



## AL DÍA CON EL GESTOR

19 de octubre 2021



### ENERGÍA TOMADA DEL SISTEMA NACIONAL DE TRANSPORTE

11 de octubre de 2021

**898 GBTUD**



**-6,5 %**

18 de octubre 2021

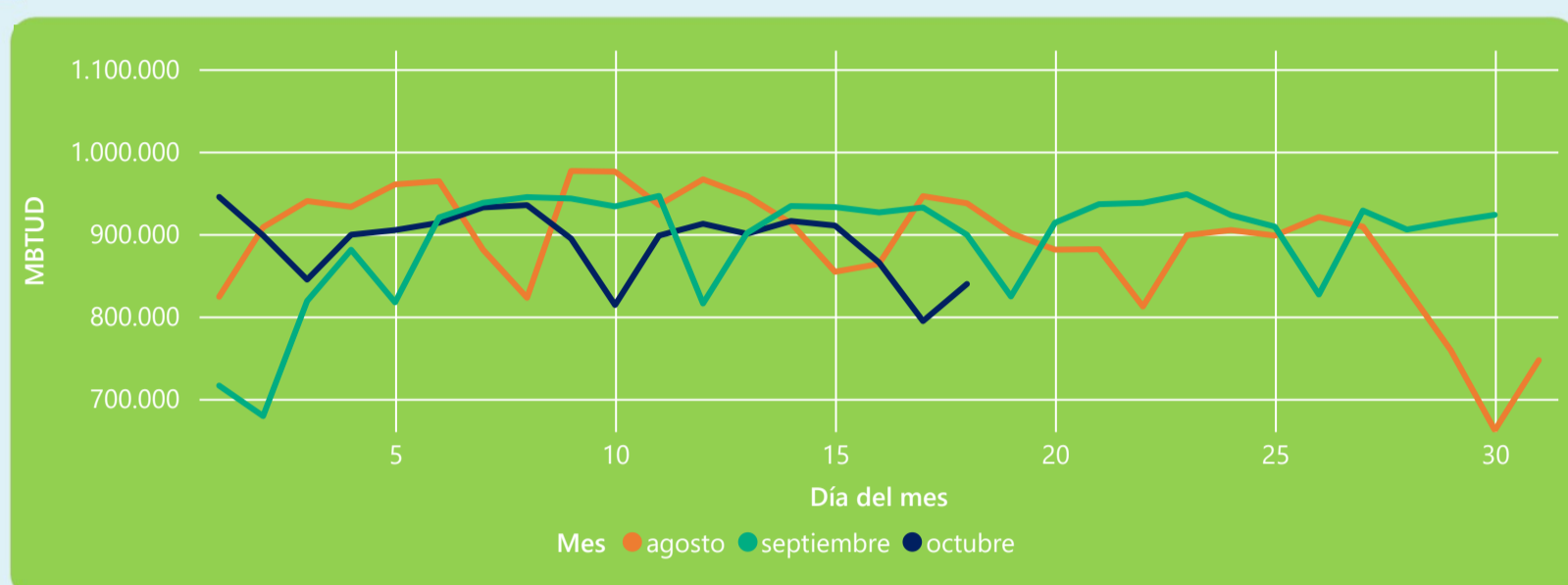
**839 GBTUD**

Se registra una reducción de la cantidad de energía tomada en un -6,54%, respecto al lunes de la semana pasada.

\*Cálculo realizado comparando el promedio del día anterior con el mismo día de la semana anterior



### ENERGÍA TOMADA DEL SISTEMA NACIONAL DE TRANSPORTE



La energía tomada se redujo un -6,63% respecto al mes de Septiembre.

La energía tomada se redujo un -10,44% respecto al mes de Agosto.



### INFORMACIÓN OPERATIVA POR SISTEMA

17 de octubre 2021

Energía inyectada

Energía tomada

Costa

321

307

Interior

502

488

Total

822

794

18 de octubre 2021

Energía inyectada

Energía tomada

Costa

323

326

Interior

529

513

Total

852

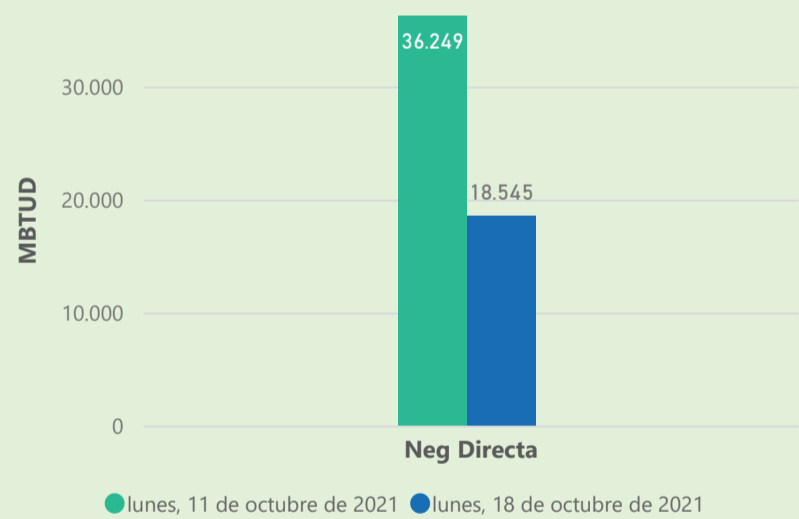
839

Las posibles diferencias presentadas entre el total de energía inyectada y total de entregas a usuarios finales puede ser ocasionada por almacenamientos en el sistema de transporte (empaquetamientos), pérdidas y consumos no reportados.

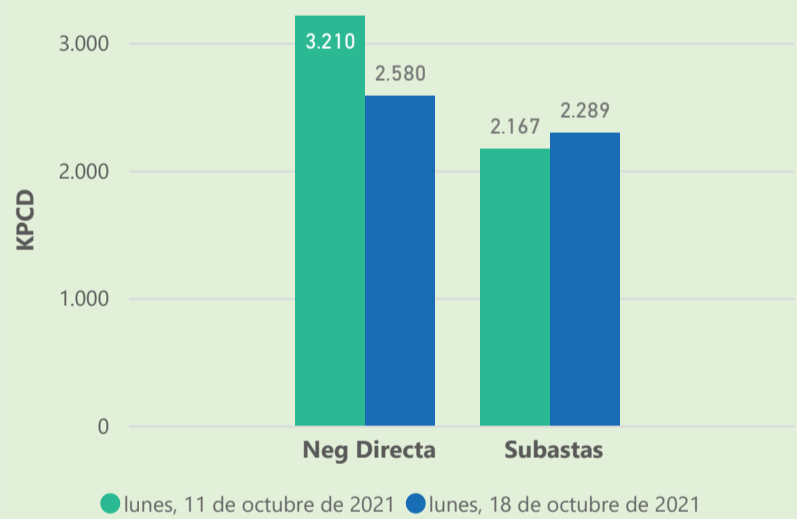


### MERCADO SECUNDARIO

#### Suministro



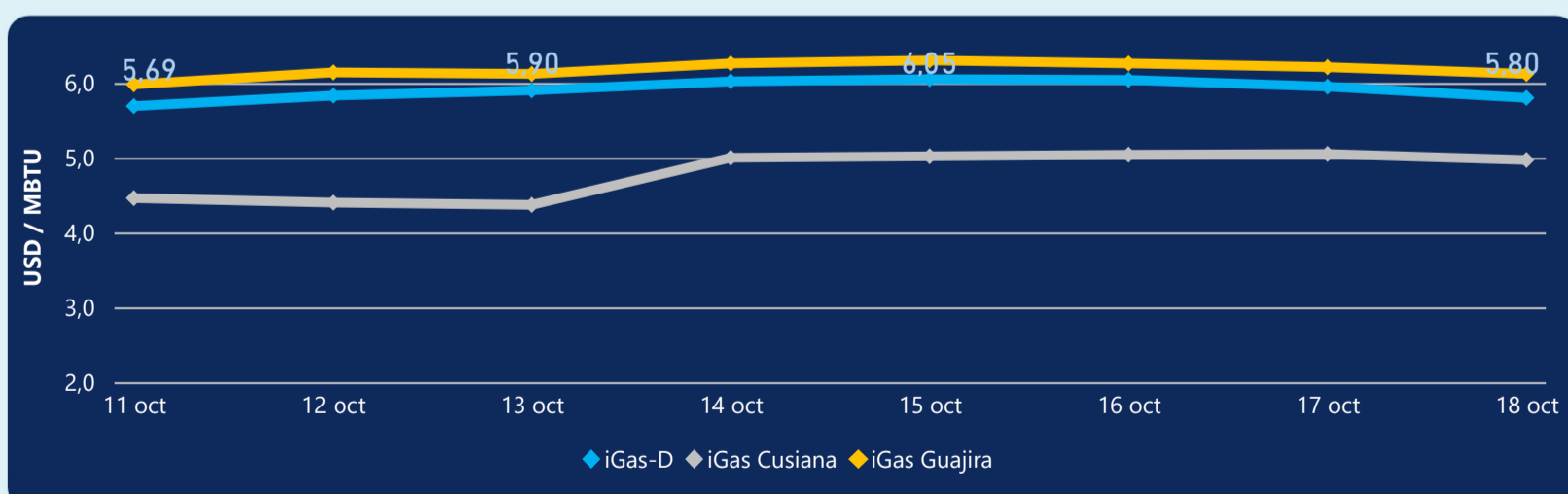
#### Transporte



Se registraron contratos de suministro, realizados en negociación directa por 18545 MBTud. Por capacidad de transporte se registraron contratos, realizados en negociación directa por 2580 Kpcd y en subastas por 2289 Kpcd. En total la capacidad de transporte registrada fue de 4869 Kpcd.



### ÍNDICE DE PRECIOS



El índice i-Gas presenta una reducción del -2,52%, alcanzando un valor de 5,8 USD/MBtu. El índice de precios para entrega en la Guajira presenta una reducción del -1,45%, alcanzando un valor de 6,12 USD/MBtu. El índice de precios para entrega en Cusiana presenta una reducción del -1,58%, alcanzando un valor de 4,97 USD/MBtu.

18 de octubre 2021

Henry Hub



**4,99**



LNG  
Japón - Corea

**34,34**





## COMPORTAMIENTO SUBASTA ÚSELO O VÉNDALO DE CORTO PLAZO



### Suministro de Gas Natural\*

Variación en el número de adjudicaciones

**-50%**



Variación en las cantidades adjudicadas

**-35%**



\*Cálculo realizado comparando el promedio del último y penúltimo día adjudicado



### Puntos de Entrega Adjudicados

3 de octubre de 2021

15 de octubre de 2021

Punto entrega	Cantidad (MBTUD)
CUSIANA	500

Punto entrega	Cantidad (MBTUD)
CUSIANA	325



### Rutas de Transporte Adjudicadas

11 de octubre 2021

18 de octubre 2021

Ruta	Capacidad (KPCD)
SEBASTOPOL - VASCONIA	327
CUSIANA - VASCONIA	760
CUSIANA - SABANA_F	842
CUSIANA - OCOA	309

Ruta	Capacidad (KPCD)
VASCONIA - MARIQUITA	190
SEBASTOPOL - VASCONIA	285
CUSIANA - VASCONIA	572
CUSIANA - SABANA_F	689
CUSIANA - OCOA	261
COGUA - SABANA_F	331



### Capacidad de transporte\*

Variación en el número de adjudicaciones

**100 %**



Variación en las cantidades adjudicadas

**4 %**



\*Cálculo realizado comparando el promedio del día anterior con el mismo día de la semana anterior