



## AL DÍA CON EL GESTOR

26 de octubre 2021



### ENERGÍA TOMADA DEL SISTEMA NACIONAL DE TRANSPORTE

18 de octubre de 2021

**839** GBTUD



**10,1 %**

25 de octubre 2021

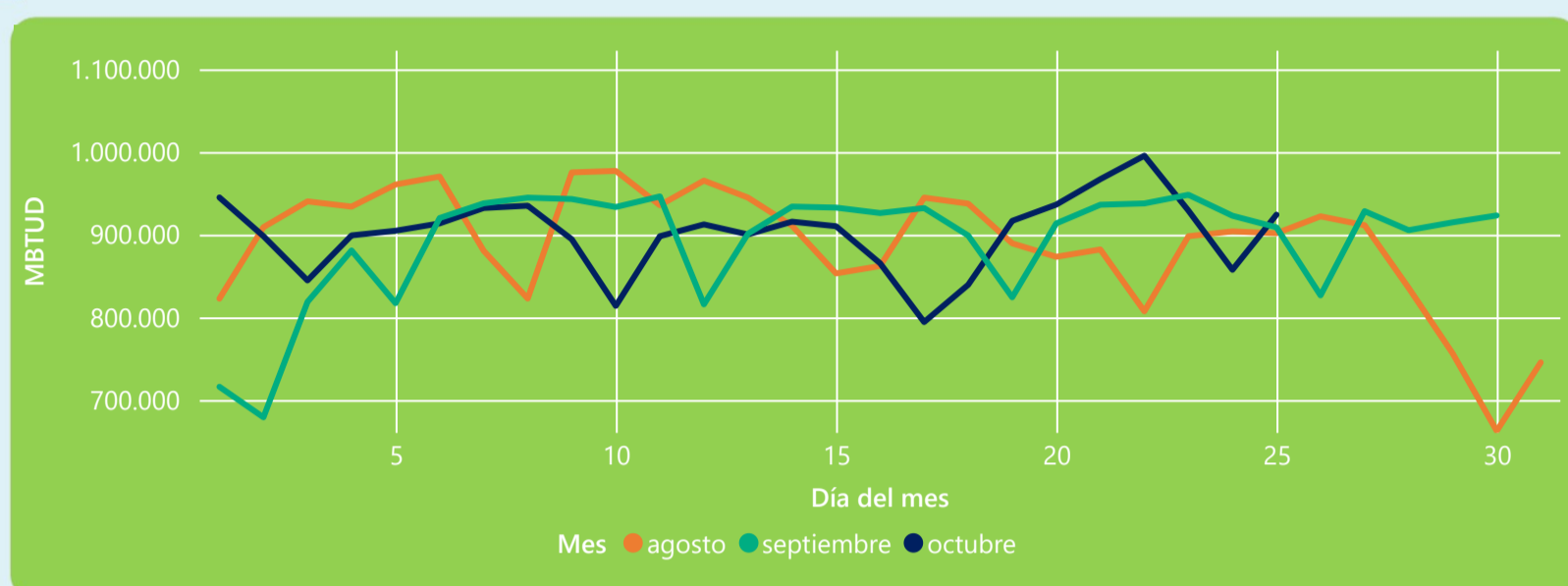
**924** GBTUD

Se registra un incremento de la cantidad de energía tomada de 10,11%, respecto al lunes de la semana pasada.

\*Cálculo realizado comparando el promedio del día anterior con el mismo día de la semana anterior



### ENERGÍA TOMADA DEL SISTEMA NACIONAL DE TRANSPORTE



La energía tomada aumento un 1,69% respecto al mes de Septiembre.

La energía tomada aumento un 2,5% respecto al mes de Agosto.



### INFORMACIÓN OPERATIVA POR SISTEMA

24 de octubre 2021

Energía inyectada

Energía tomada

Costa

355

327

Interior

588

531

Total

943

857

25 de octubre 2021

Energía inyectada

Energía tomada

Costa

334

329

Interior

609

595

Total

942

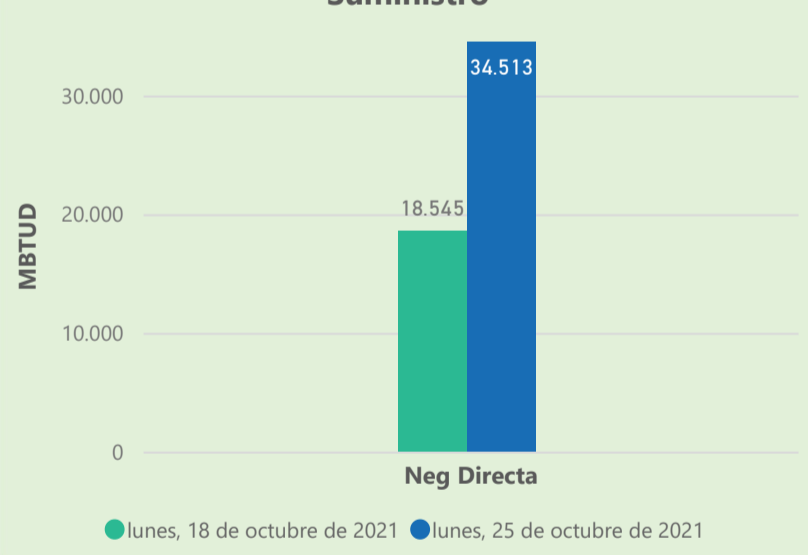
924

Las posibles diferencias presentadas entre el total de energía inyectada y total de entregas a usuarios finales puede ser ocasionada por almacenamientos en el sistema de transporte (empaquetamientos), pérdidas y consumos no reportados.

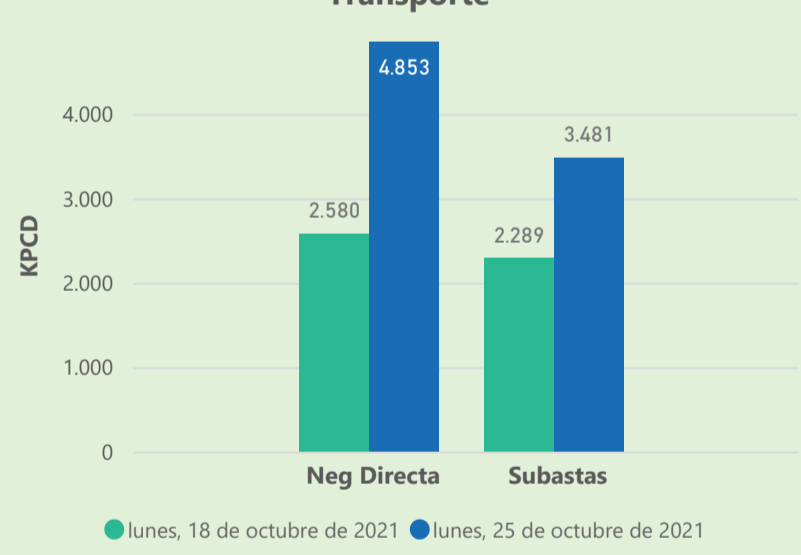


### MERCADO SECUNDARIO

#### Suministro



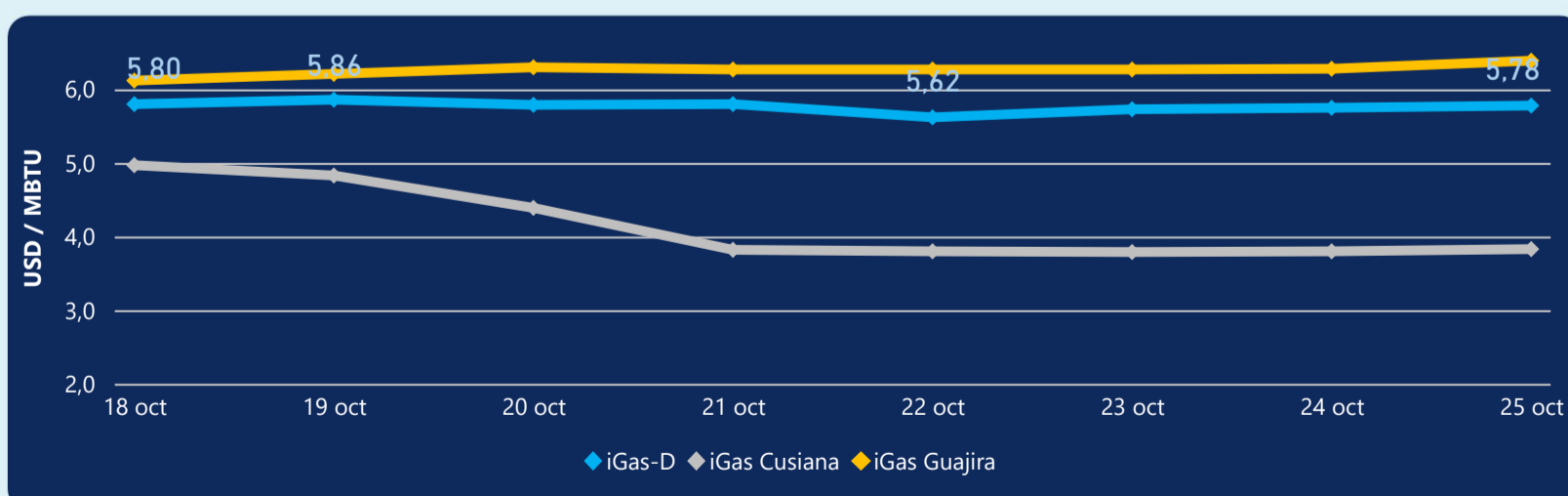
#### Transporte



Se registraron contratos de suministro, realizados en negociación directa por 34513 MBtud. Por capacidad de transporte se registraron contratos, realizados en negociación directa por 4853 Kpcd y en subastas por 3481 Kpcd. En total la capacidad de transporte registrada fue de 8334 Kpcd.



### ÍNDICE DE PRECIOS



El índice i-Gas presenta un incremento del 0,52%, alcanzando un valor de 5,78 USD/MBtu. El índice de precios para entrega en la Guajira presenta un incremento del 1,75%, alcanzando un valor de 6,39 USD/MBtu. El índice de precios para entrega en Cusiana presenta un incremento del 0,79%, alcanzando un valor de 3,83 USD/MBtu.

25 de octubre 2021

Henry Hub



**5,90**



LNG  
Japón - Corea



**33,58**





## COMPORTAMIENTO SUBASTA ÚSELO O VÉNDALO DE CORTO PLAZO



### Suministro de Gas Natural\*

Variación en el número de adjudicaciones

**-50%**



Variación en las cantidades adjudicadas

**-35%**



\*Cálculo realizado comparando el promedio del último y penúltimo día adjudicado



### Puntos de Entrega Adjudicados

3 de octubre de 2021

15 de octubre de 2021

Punto entrega	Cantidad (MBTUD)
CUSIANA	500

Punto entrega	Cantidad (MBTUD)
CUSIANA	325



### Rutas de Transporte Adjudicadas

18 de octubre 2021

25 de octubre 2021

Ruta	Capacidad (KPCD)
VASCONIA - MARIQUITA	190
SEBASTOPOL - VASCONIA	285
CUSIANA - VASCONIA	572
CUSIANA - SABANA_F	689
CUSIANA - OCOA	261
COGUA - SABANA_F	331

Ruta	Capacidad (KPCD)
SEBASTOPOL - VASCONIA	330
CUSIANA - VASCONIA	2.166
CUSIANA - SABANA_F	227
CUSIANA - OCOA	309
COGUA - SABANA_F	449



### Capacidad de transporte\*

Variación en el número de adjudicaciones

**-25 %**



Variación en las cantidades adjudicadas

**50 %**



\*Cálculo realizado comparando el promedio del día anterior con el mismo día de la semana anterior