



## AL DÍA CON EL GESTOR

27 de octubre 2021



### ENERGÍA TOMADA DEL SISTEMA NACIONAL DE TRANSPORTE

19 de octubre de 2021

**917 GBTUD**



**4,1 %**

26 de octubre 2021

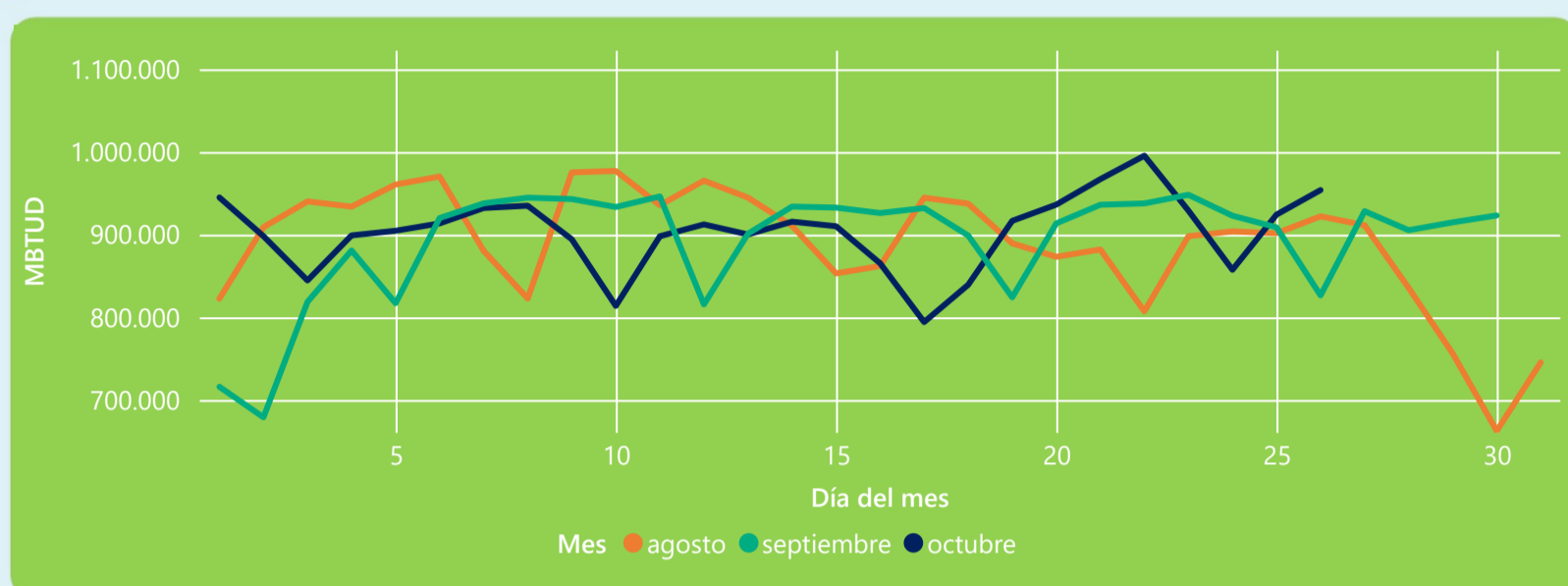
**954 GBTUD**

Se registra un incremento de la cantidad de energía tomada de 4,06%, respecto al martes de la semana pasada.

\*Cálculo realizado comparando el promedio del día anterior con el mismo día de la semana anterior



### ENERGÍA TOMADA DEL SISTEMA NACIONAL DE TRANSPORTE



La energía tomada aumento un 15,41% respecto al mes de Septiembre.

La energía tomada aumento un 3,44% respecto al mes de Agosto.



### INFORMACIÓN OPERATIVA POR SISTEMA

25 de octubre 2021

Energía inyectada

Energía tomada

Costa

334

329

Interior

609

595

Total

942

924

26 de octubre 2021

Energía inyectada

Energía tomada

Costa

328

338

Interior

612

616

Total

940

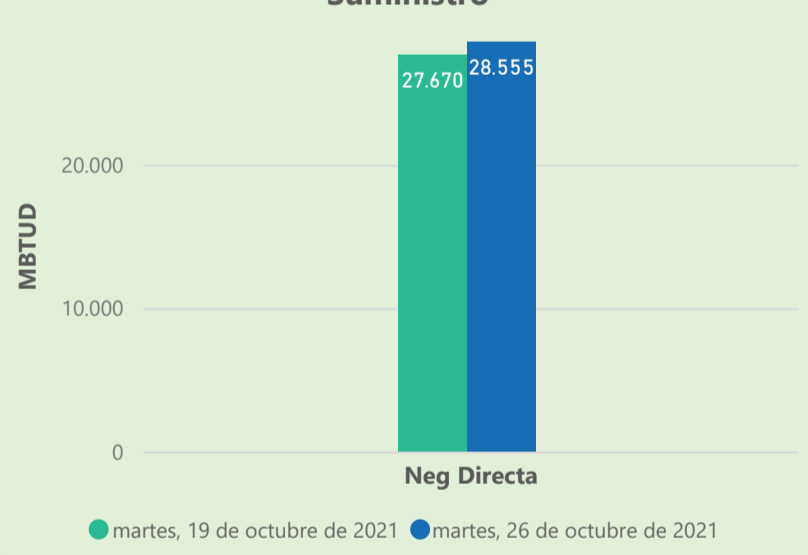
954

Las posibles diferencias presentadas entre el total de energía inyectada y total de entregas a usuarios finales puede ser ocasionada por almacenamientos en el sistema de transporte (empaquetamientos), pérdidas y consumos no reportados.

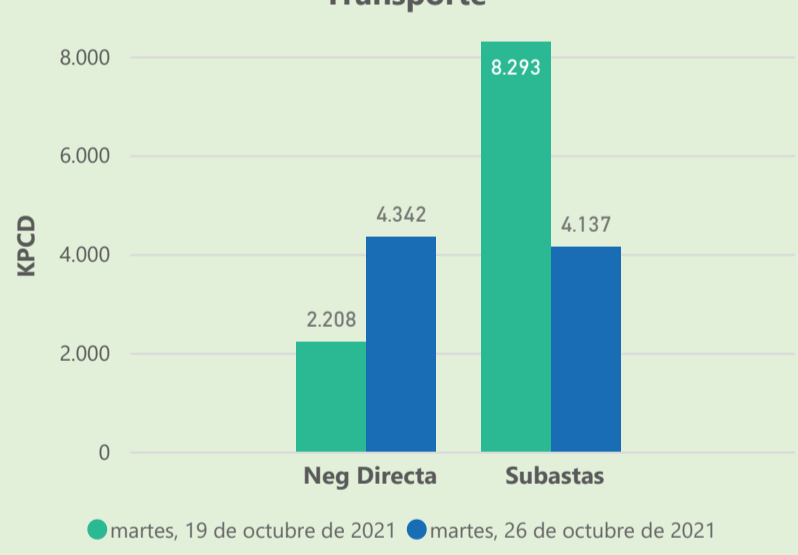


### MERCADO SECUNDARIO

#### Suministro



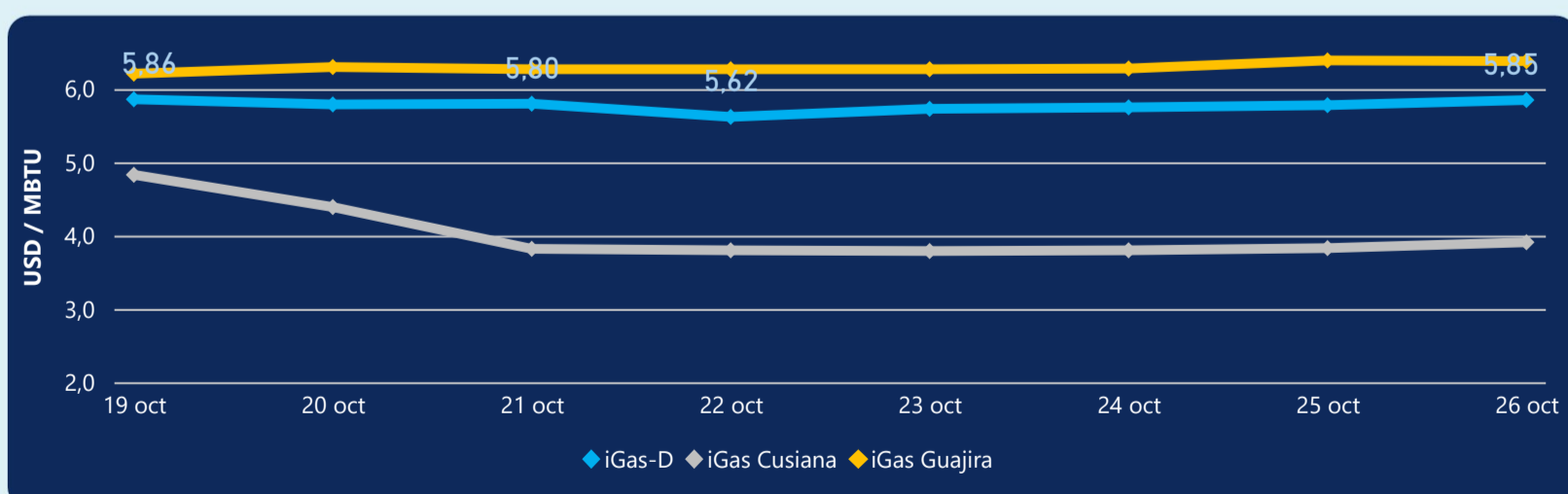
#### Transporte



Se registraron contratos de suministro, realizados en negociación directa por 28555 MBtud. Por capacidad de transporte se registraron contratos, realizados en negociación directa por 4342 Kpcd y en subastas por 4137 Kpcd. En total la capacidad de transporte registrada fue de 8479 Kpcd.



### ÍNDICE DE PRECIOS



El índice i-Gas presenta un incremento del 1,21%, alcanzando un valor de 5,85 USD/MBtu. El índice de precios para entrega en la Guajira presenta una reducción del -0,16%, alcanzando un valor de 6,38 USD/MBtu. El índice de precios para entrega en Cusiana presenta un incremento del 2,09%, alcanzando un valor de 3,91 USD/MBtu.

26 de octubre 2021

Henry Hub



**5,88**



LNG  
Japón - Corea



**34,21**





## COMPORTAMIENTO SUBASTA ÚSELO O VÉNDALO DE CORTO PLAZO



### Suministro de Gas Natural\*

Variación en el número de adjudicaciones

**-50%**



Variación en las cantidades adjudicadas

**-35%**



\*Cálculo realizado comparando el promedio del último y penúltimo día adjudicado



### Puntos de Entrega Adjudicados

3 de octubre de 2021

15 de octubre de 2021

Punto entrega	Cantidad (MBTUD)
CUSIANA	500

Punto entrega	Cantidad (MBTUD)
CUSIANA	325



### Rutas de Transporte Adjudicadas

19 de octubre 2021

26 de octubre 2021

Ruta	Capacidad (KPCD)
VASCONIA - MARIQUITA	1.094
SEBASTOPOL - VASCONIA	3.338
MARIQUITA - PEREIRA	833
CUSIANA - VASCONIA	627
CUSIANA - SABANA_F	410
CUSIANA - OCOA	330
COGUA - SABANA_F	368
BARRANCABERMEJA - SEBASTOPOL	3.016

Ruta	Capacidad (KPCD)
SEBASTOPOL - VASCONIA	319
CUSIANA - VASCONIA	3.377
CUSIANA - SABANA_F	137
CUSIANA - OCOA	304



### Capacidad de transporte\*

Variación en el número de adjudicaciones

**-62 %**



Variación en las cantidades adjudicadas

**-59 %**



\*Cálculo realizado comparando el promedio del día anterior con el mismo día de la semana anterior