

AL DÍA CON EL GESTOR

28 de octubre 2021

ENERGÍA TOMADA DEL SISTEMA NACIONAL DE TRANSPORTE

20 de octubre de 2021

936 GBTUD



4,1 %

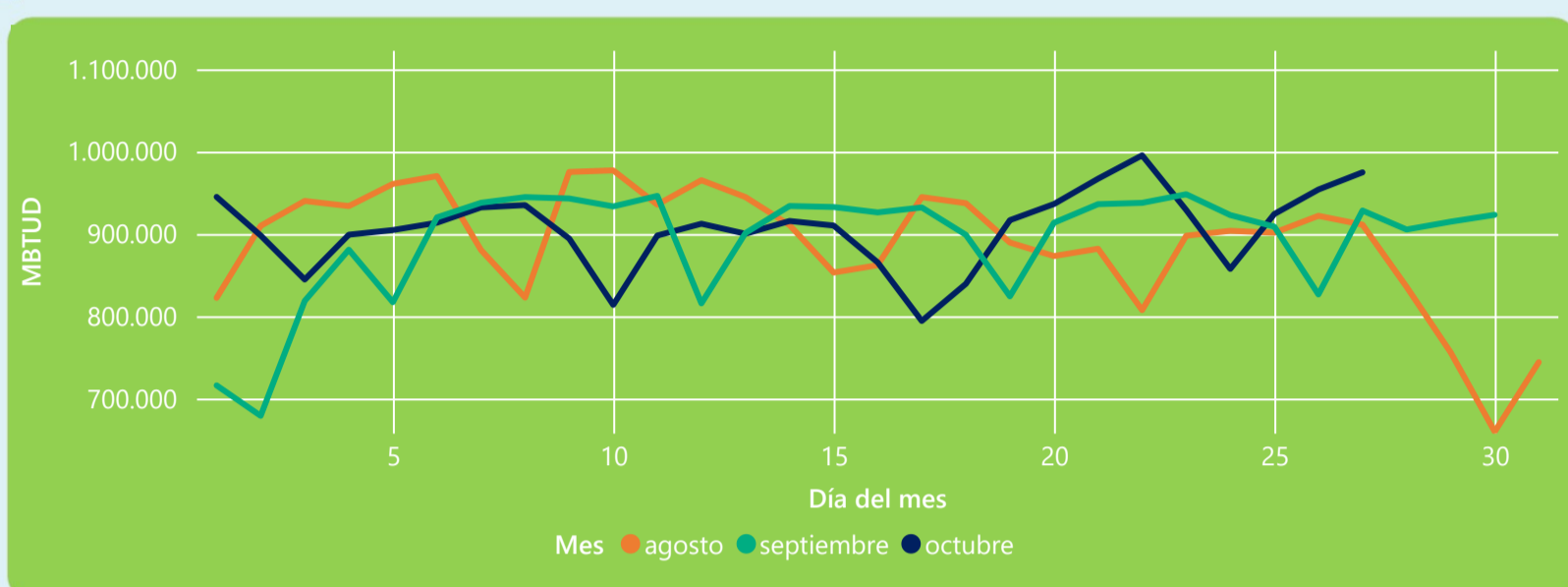
27 de octubre 2021

975 GBTUD

Se registra un incremento de la cantidad de energía tomada de 4,12%, respecto al miércoles de la semana pasada.

*Cálculo realizado comparando el promedio del día anterior con el mismo día de la semana anterior

ENERGÍA TOMADA DEL SISTEMA NACIONAL DE TRANSPORTE



La energía tomada aumento un 5% respecto al mes de Septiembre.

La energía tomada aumento un 6,98% respecto al mes de Agosto.

INFORMACIÓN OPERATIVA POR SISTEMA

26 de octubre 2021

Energía inyectada

Energía tomada

Costa

328

338

Interior

612

616

Total

940

954

27 de octubre 2021

Energía inyectada

Energía tomada

Costa

346

370

Interior

599

605

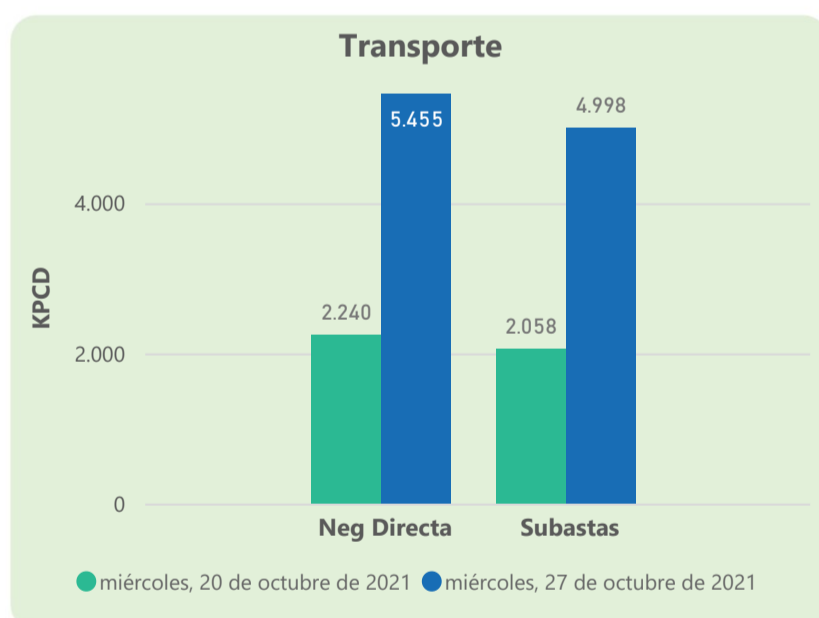
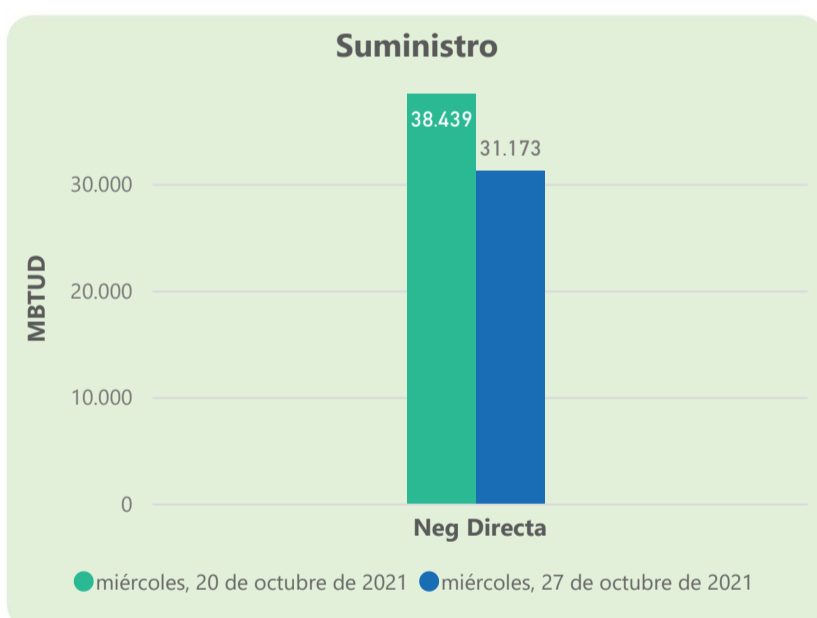
Total

945

975

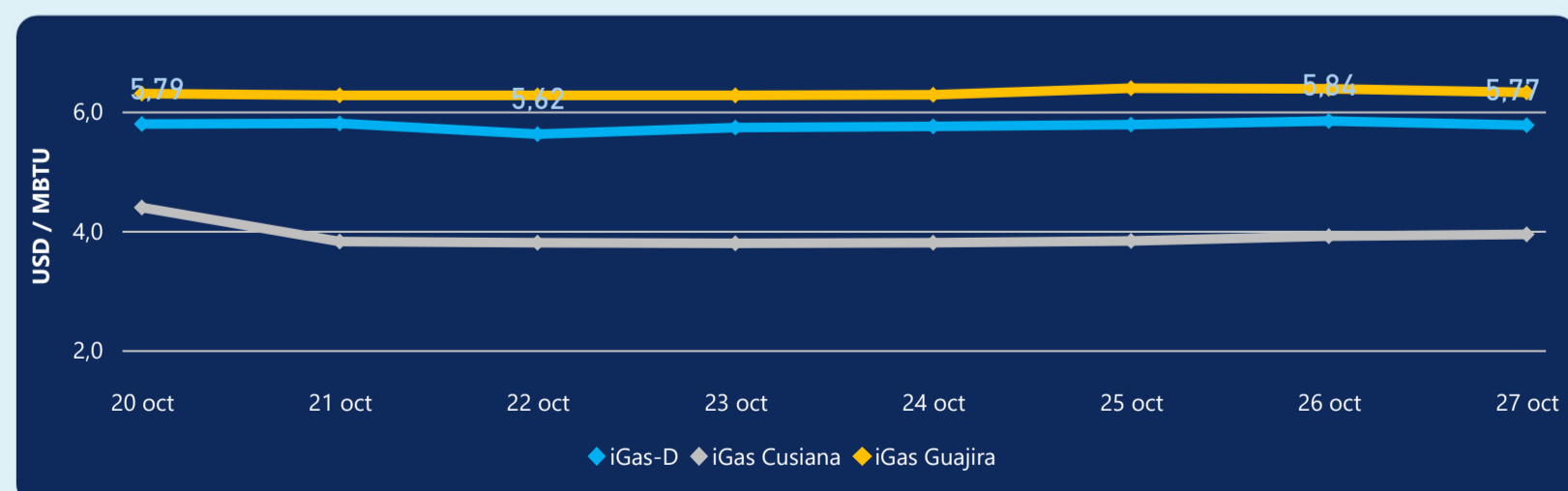
Las posibles diferencias presentadas entre el total de energía inyectada y total de entregas a usuarios finales puede ser ocasionada por almacenamientos en el sistema de transporte (empaquetamientos), pérdidas y consumos no reportados.

MERCADO SECUNDARIO



Se registraron contratos de suministro, realizados en negociación directa por 31173 MBtud. Por capacidad de transporte se registraron contratos, realizados en negociación directa por 5455 Kpcd y en subastas por 4998 Kpcd. En total la capacidad de transporte registrada fue de 10453 Kpcd.

ÍNDICE DE PRECIOS



El índice i-Gas presenta una reducción del -1,2%, alcanzando un valor de 5,77 USD/MBtu. El índice de precios para entrega en la Guajira presenta una reducción del -0,94%, alcanzando un valor de 6,32 USD/MBtu. El índice de precios para entrega en Cusiana presenta un incremento del 0,77%, alcanzando un valor de 3,94 USD/MBtu.

27 de octubre 2021

Henry Hub



6,20



LNG
Japón - Corea



33,91





COMPORTAMIENTO SUBASTA ÚSELO O VÉNDALO DE CORTO PLAZO



Suministro de Gas Natural*

Variación en el número de adjudicaciones

-50%



Variación en las cantidades adjudicadas

-35%



*Cálculo realizado comparando el promedio del último y penúltimo día adjudicado



Puntos de Entrega Adjudicados

3 de octubre de 2021

15 de octubre de 2021

Punto entrega	Cantidad (MBTUD)
CUSIANA	500

Punto entrega	Cantidad (MBTUD)
CUSIANA	325



Rutas de Transporte Adjudicadas

20 de octubre 2021

27 de octubre 2021

Ruta	Capacidad (KPCD)
VASCONIA - MARIQUITA	273
SEBASTOPOL - VASCONIA	385
CUSIANA - VASCONIA	237
CUSIANA - SABANA_F	660
CUSIANA - OCOA	304
COGUA - SABANA_F	245

Ruta	Capacidad (KPCD)
SEBASTOPOL - VASCONIA	229
CUSIANA - VASCONIA	3.904
CUSIANA - SABANA_F	241
CUSIANA - OCOA	304
COGUA - SABANA_F	320



Capacidad de transporte*

Variación en el número de adjudicaciones

-25 %



Variación en las cantidades adjudicadas

138 %



*Cálculo realizado comparando el promedio del día anterior con el mismo día de la semana anterior