



## AL DÍA CON EL GESTOR

28 de noviembre 2021



### ENERGÍA TOMADA DEL SISTEMA NACIONAL DE TRANSPORTE

20 de noviembre de 2021

**933** **GBTUD**



**-0,2 %**

27 de noviembre 2021

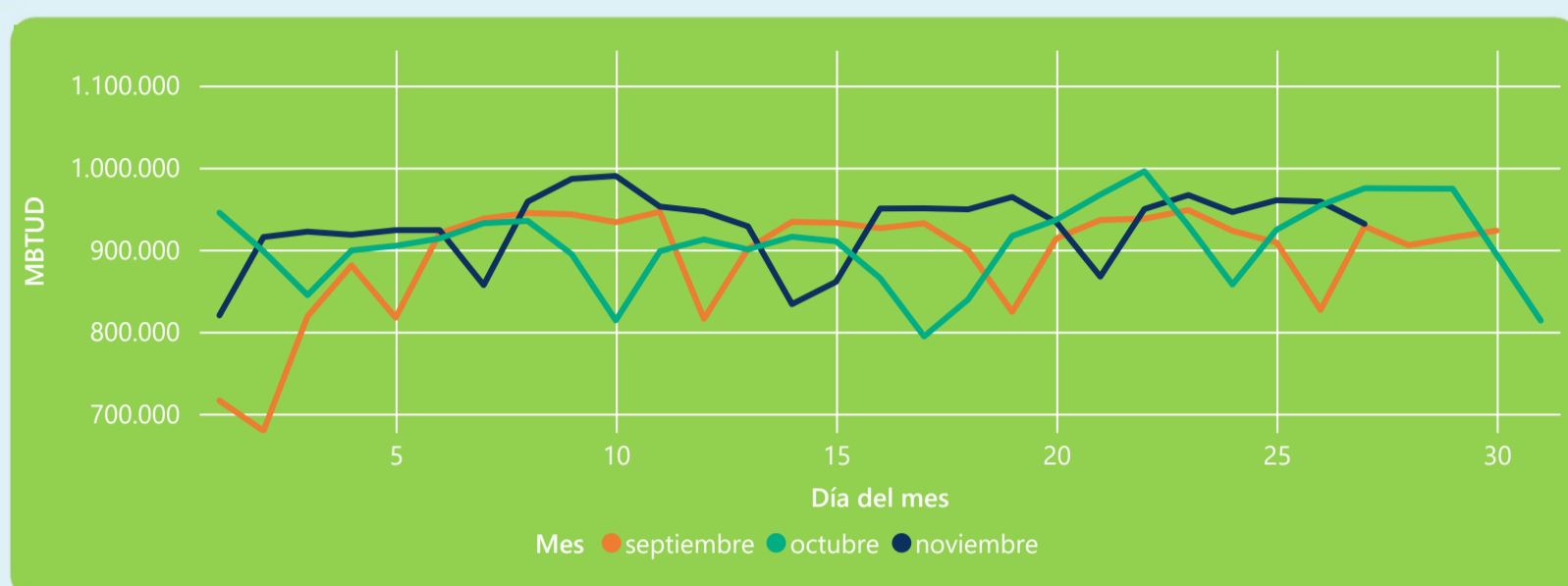
**931** **GBTUD**

Se registra una reducción de la cantidad de energía tomada en un -0,23%, respecto al sábado de la semana pasada.

\*Cálculo realizado comparando el promedio del día anterior con el mismo día de la semana anterior



### ENERGÍA TOMADA DEL SISTEMA NACIONAL DE TRANSPORTE



La energía tomada se redujo un -4,46% respecto al mes de Octubre.

La energía tomada aumento un 0,32% respecto al mes de Septiembre.



### INFORMACIÓN OPERATIVA POR SISTEMA

26 de noviembre 2021

Energía inyectada

Energía tomada

Costa

320

328

Interior

619

631

Total

939

959

27 de noviembre 2021

Energía inyectada

Energía tomada

Costa

322

325

Interior

623

606

Total

945

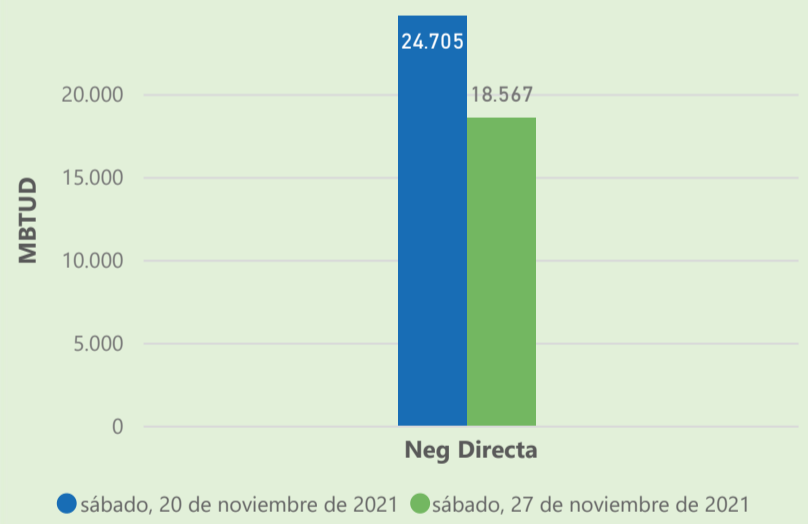
931

Las posibles diferencias presentadas entre el total de energía inyectada y total de entregas a usuarios finales puede ser ocasionada por almacenamientos en el sistema de transporte (empaquetamientos), pérdidas y consumos no reportados.

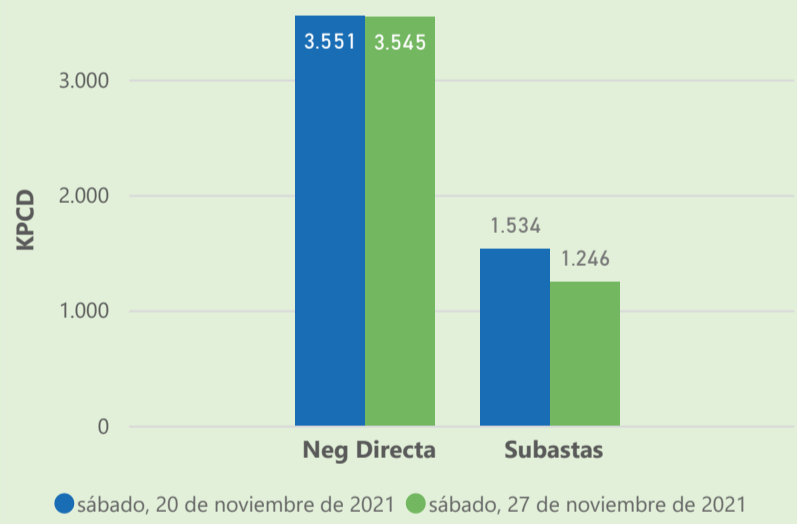


### MERCADO SECUNDARIO

#### Suministro



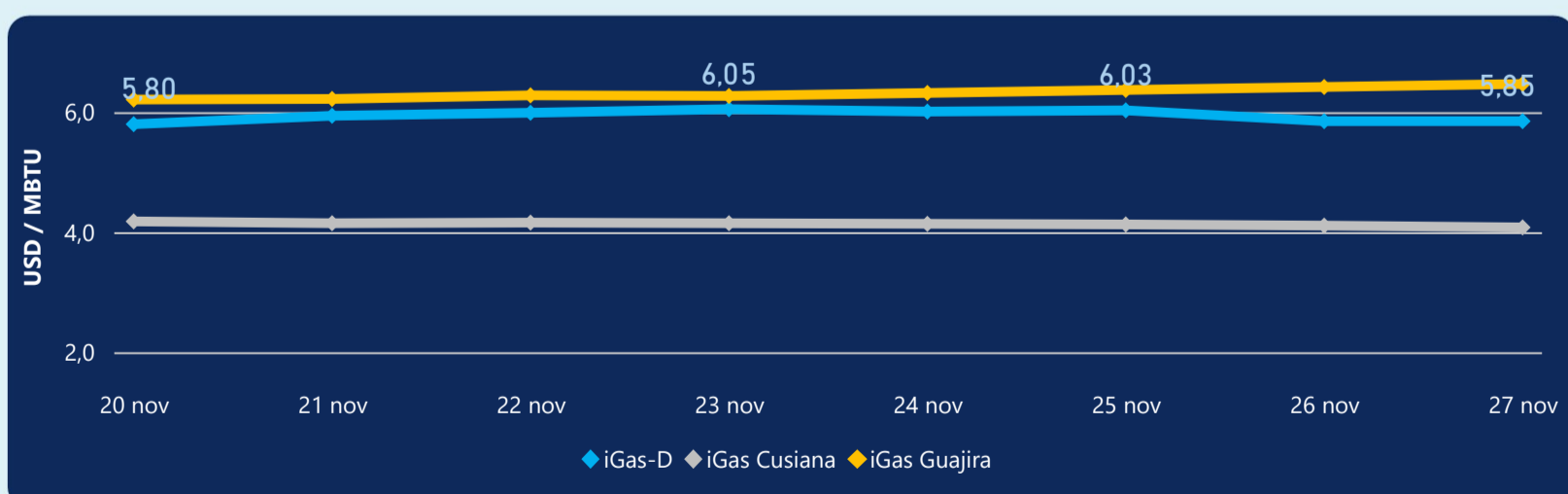
#### Transporte



Se registraron contratos de suministro, realizados en negociación directa por 18567 MBTud. Por capacidad de transporte se registraron contratos, realizados en negociación directa por 3545 Kpcd y en subastas por 1246 Kpcd. En total la capacidad de transporte registrada fue de 4791 Kpcd.



### ÍNDICE DE PRECIOS



El índice i-Gas no presentó variaciones. El índice de precios para entrega en la Guajira presenta un incremento del 0,78%, alcanzando un valor de 6,47 USD/MBtu. El índice de precios para entrega en Cusiana presenta una reducción del -0,73%, alcanzando un valor de 4,08 USD/MBtu.

27 de noviembre 2021

Henry Hub



**5,49**



LNG  
Japón - Corea

**34,89**



## COMPORTAMIENTO SUBASTA ÚSELO O VÉNDALO DE CORTO PLAZO



### Suministro de Gas Natural\*

Variación en el número de adjudicaciones

**0%**

Variación en las cantidades adjudicadas

**-85%**



\*Cálculo realizado comparando el promedio del último y penúltimo día adjudicado



### Puntos de Entrega Adjudicados

15 de octubre de 2021

18 de noviembre de 2021

Punto entrega	Cantidad (MBTUD)
CUSIANA	325

Punto entrega	Cantidad (MBTUD)
CUSIANA	50



### Rutas de Transporte Adjudicadas

20 de noviembre 2021

27 de noviembre 2021

Ruta	Capacidad (KPCD)
LA BELLEZA - VASCONIA	456
EL PORVENIR - LA BELLEZA	456
CUSIANA - SABANA_F	54
CUSIANA - OCOA	175
CUSIANA - EL PORVENIR	456

Ruta	Capacidad (KPCD)
SEBASTOPOL - VASCONIA	262
LA BELLEZA - VASCONIA	328
EL PORVENIR - LA BELLEZA	328
CUSIANA - EL PORVENIR	328



### Capacidad de transporte\*

Variación en el número de adjudicaciones

**-20 %**



Variación en las cantidades adjudicadas

**-22 %**



\*Cálculo realizado comparando el promedio del día anterior con el mismo día de la semana anterior