



## AL DÍA CON EL GESTOR

30 de octubre 2021



### ENERGÍA TOMADA DEL SISTEMA NACIONAL DE TRANSPORTE

22 de octubre de 2021

**995 GBTUD**



**0,9 %**

29 de octubre 2021

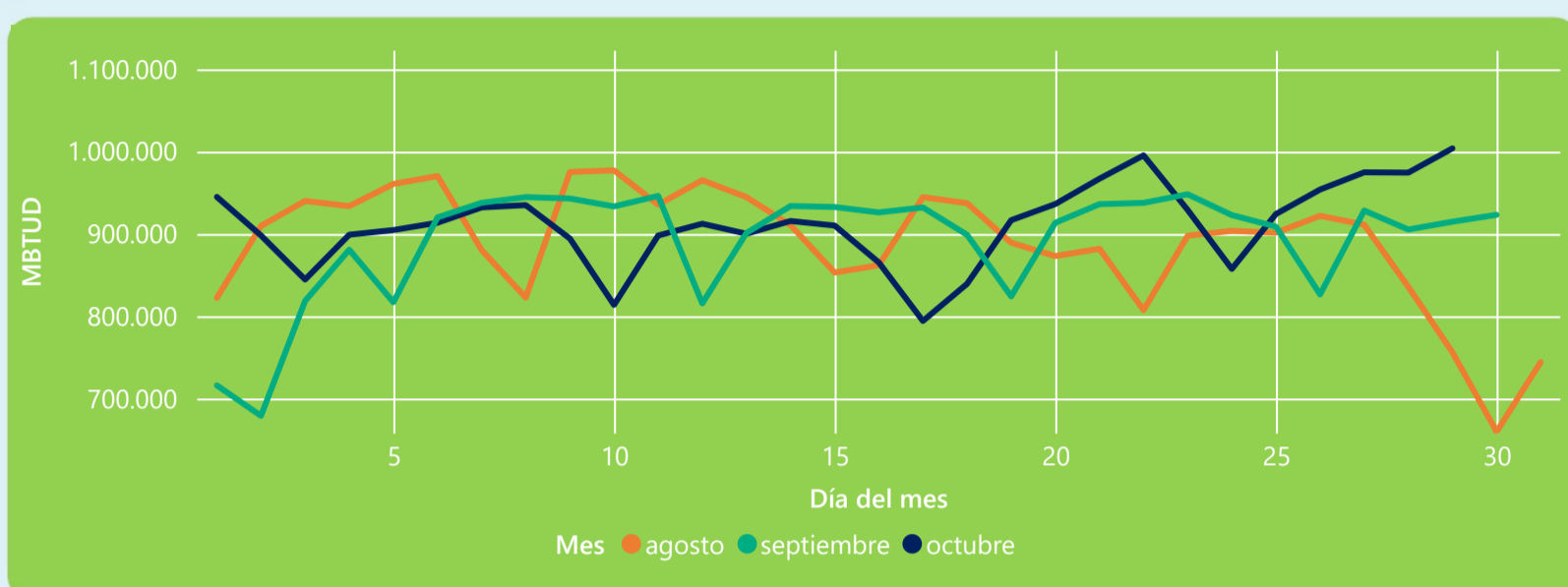
**1.004 GBTUD**

Se registra un incremento de la cantidad de energía tomada de 0,85%, respecto al viernes de la semana pasada.

\*Cálculo realizado comparando el promedio del día anterior con el mismo día de la semana anterior



### ENERGÍA TOMADA DEL SISTEMA NACIONAL DE TRANSPORTE



La energía tomada aumento un 9,74% respecto al mes de Septiembre.

La energía tomada aumento un 32,78% respecto al mes de Agosto.



### INFORMACIÓN OPERATIVA POR SISTEMA

28 de octubre 2021

Energía inyectada

Energía tomada

Costa

370

363

Interior

593

612

Total

963

974

29 de octubre 2021

Energía inyectada

Energía tomada

Costa

400

392

Interior

592

612

Total

993

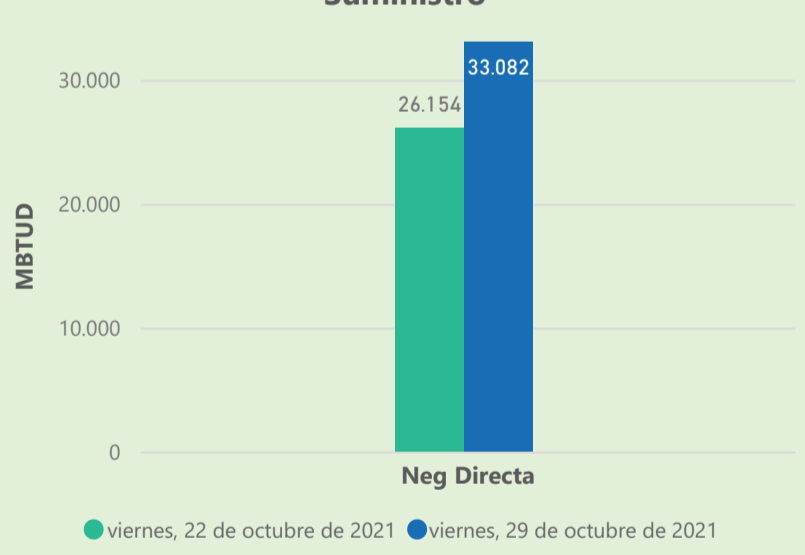
1004

Las posibles diferencias presentadas entre el total de energía inyectada y total de entregas a usuarios finales puede ser ocasionada por almacenamientos en el sistema de transporte (empaquetamientos), pérdidas y consumos no reportados.

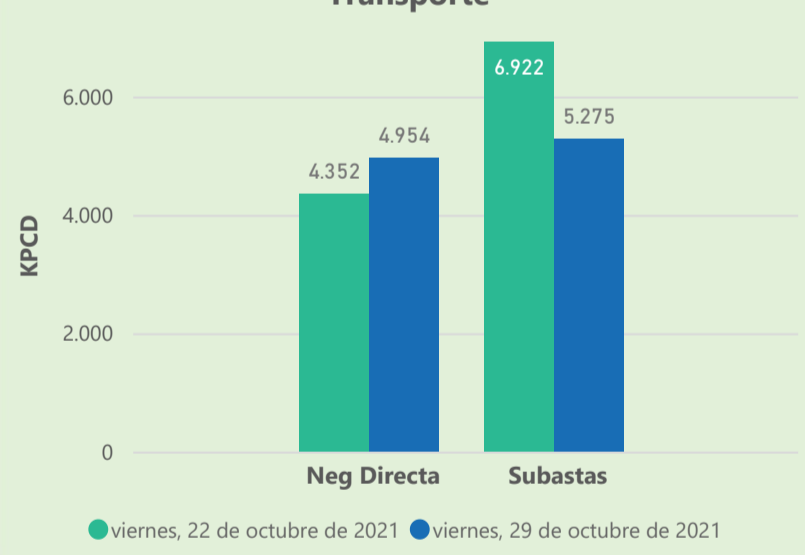


### MERCADO SECUNDARIO

#### Suministro



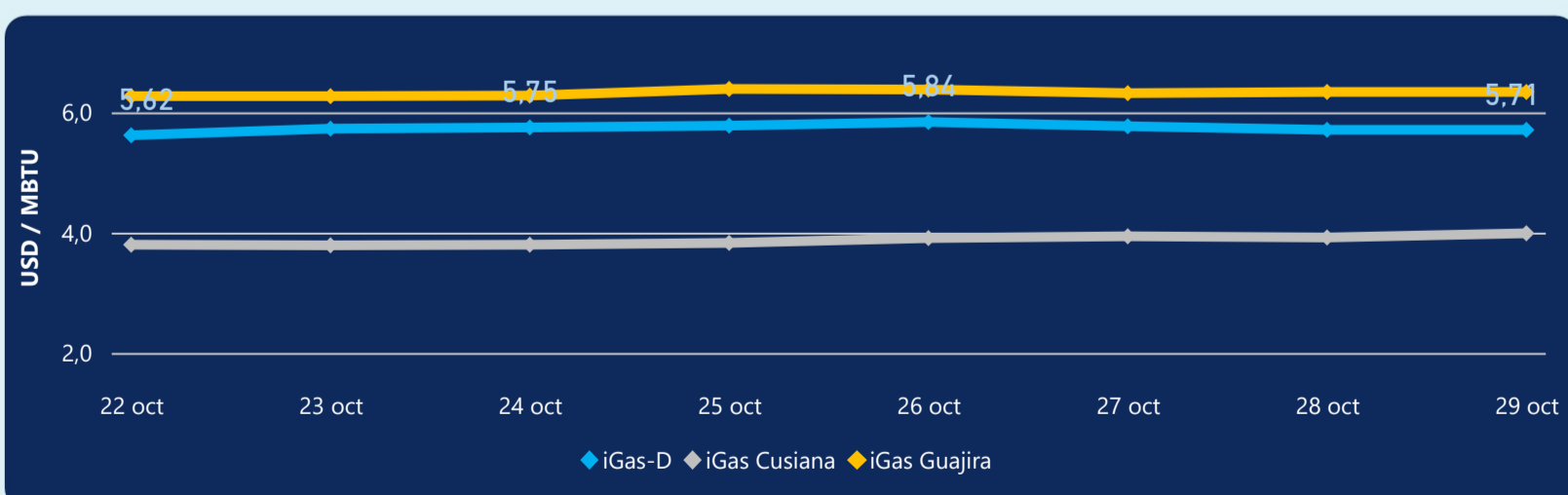
#### Transporte



Se registraron contratos de suministro, realizados en negociación directa por 33082 MBtud. Por capacidad de transporte se registraron contratos, realizados en negociación directa por 4954 Kpcd y en subastas por 5275 Kpcd. En total la capacidad de transporte registrada fue de 10229 Kpcd.



### ÍNDICE DE PRECIOS



El índice i-Gas no presentó variaciones. El índice de precios para entrega en la Guajira no presentó variaciones. El índice de precios para entrega en Cusiana presenta un incremento del 1,79%, alcanzando un valor de 3,99 USD/MBtu.

29 de octubre 2021

Henry Hub



**5,57**



LNG  
Japón - Corea



**30,00**





## COMPORTAMIENTO SUBASTA ÚSELO O VÉNDALO DE CORTO PLAZO



### Suministro de Gas Natural\*

Variación en el número de adjudicaciones

**-50%**



Variación en las cantidades adjudicadas

**-35%**



\*Cálculo realizado comparando el promedio del último y penúltimo día adjudicado



### Puntos de Entrega Adjudicados

3 de octubre de 2021

15 de octubre de 2021

| Punto entrega | Cantidad (MBTUD) |
|---------------|------------------|
| CUSIANA       | 500              |

| Punto entrega | Cantidad (MBTUD) |
|---------------|------------------|
| CUSIANA       | 325              |



### Rutas de Transporte Adjudicadas

22 de octubre 2021

29 de octubre 2021

| Ruta                         | Capacidad (KPCD) |
|------------------------------|------------------|
| VASCONIA - MARIQUITA         | 383              |
| SEBASTOPOL - VASCONIA        | 2.906            |
| CUSIANA - VASCONIA           | 645              |
| CUSIANA - SABANA_F           | 417              |
| CUSIANA - OCOA               | 313              |
| BARRANCABERMEJA - SEBASTOPOL | 2.328            |

| Ruta                     | Capacidad (KPCD) |
|--------------------------|------------------|
| VASCONIA - MARIQUITA     | 290              |
| SEBASTOPOL - VASCONIA    | 432              |
| LA BELLEZA - VASCONIA    | 719              |
| EL PORVENIR - LA BELLEZA | 719              |
| CUSIANA - VASCONIA       | 1.778            |
| CUSIANA - SABANA_F       | 374              |
| CUSIANA - OCOA           | 305              |
| CUSIANA - EL PORVENIR    | 719              |



### Capacidad de transporte\*

Variación en el número de adjudicaciones

**13 %**



Variación en las cantidades adjudicadas

**-24 %**



\*Cálculo realizado comparando el promedio del día anterior con el mismo día de la semana anterior