



AL DÍA CON EL GESTOR

31 de octubre 2021



ENERGÍA TOMADA DEL SISTEMA NACIONAL DE TRANSPORTE

23 de octubre de 2021

929 GBTUD



-3,8 %

30 de octubre 2021

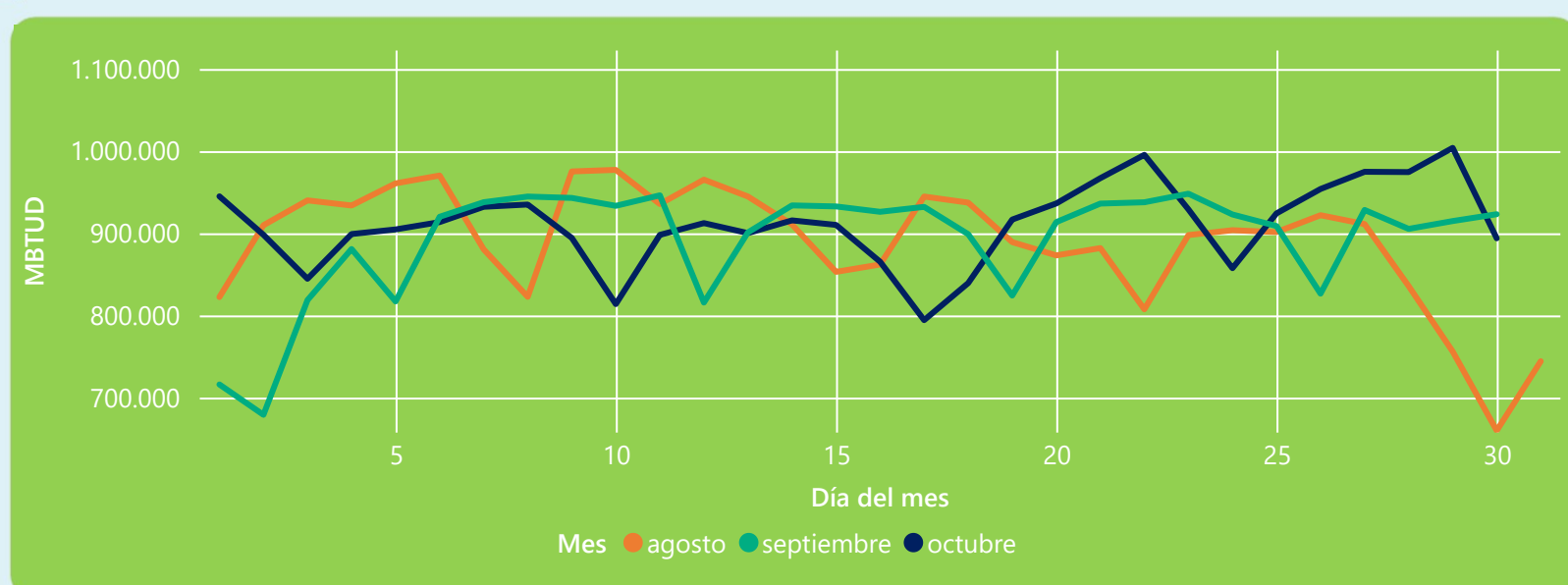
894 GBTUD

Se registra una reducción de la cantidad de energía tomada en un -3,8%, respecto al sábado de la semana pasada.

*Cálculo realizado comparando el promedio del día anterior con el mismo día de la semana anterior



ENERGÍA TOMADA DEL SISTEMA NACIONAL DE TRANSPORTE



La energía tomada se redujo un -3,18% respecto al mes de Septiembre.

La energía tomada aumento un 35,47% respecto al mes de Agosto.



INFORMACIÓN OPERATIVA POR SISTEMA

29 de octubre 2021

Energía inyectada

Energía tomada

Costa

400

392

Interior

592

612

Total

993

1004

30 de octubre 2021

Energía inyectada

Energía tomada

Costa

356

325

Interior

594

569

Total

950

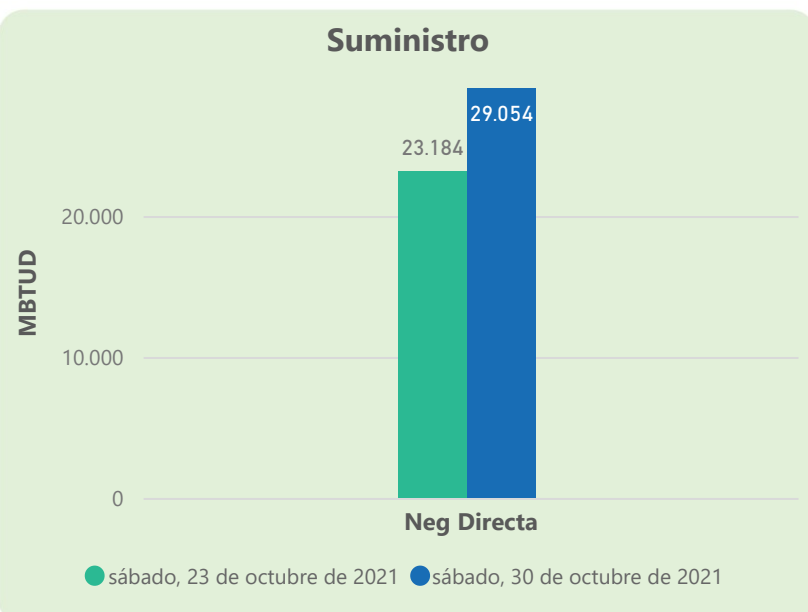
894

Las posibles diferencias presentadas entre el total de energía inyectada y total de entregas a usuarios finales puede ser ocasionada por almacenamientos en el sistema de transporte (empaquetamientos), pérdidas y consumos no reportados.

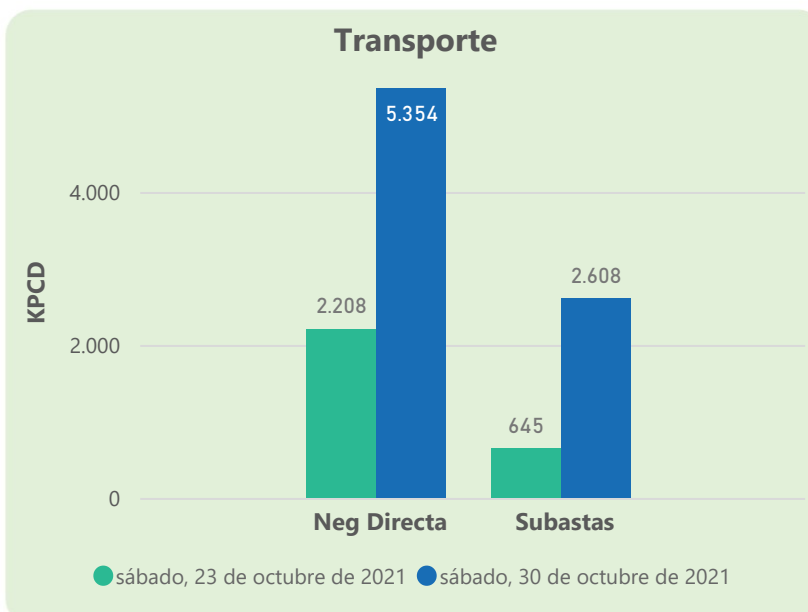


MERCADO SECUNDARIO

Suministro



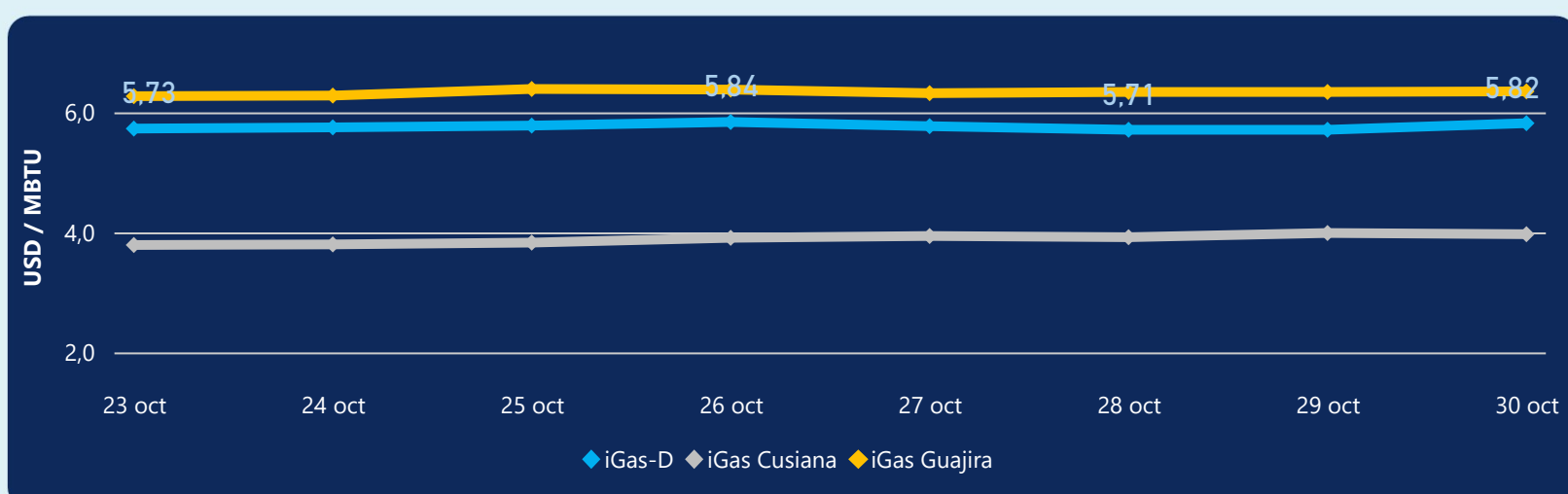
Transporte



Se registraron contratos de suministro, realizados en negociación directa por 29054 MBTud. Por capacidad de transporte se registraron contratos, realizados en negociación directa por 5354 Kpcd y en subastas por 2608 Kpcd. En total la capacidad de transporte registrada fue de 7962 Kpcd.



ÍNDICE DE PRECIOS



El índice i-Gas presenta un incremento del 1,93%, alcanzando un valor de 5,82 USD/MBtu. El índice de precios para entrega en la Guajira presenta un incremento del 0,16%, alcanzando un valor de 6,35 USD/MBtu. El índice de precios para entrega en Cusiana presenta una reducción del -0,5%, alcanzando un valor de 3,97 USD/MBtu.

30 de octubre 2021

Henry Hub



5,43

LNG
Japón - Corea



30,00



COMPORTAMIENTO SUBASTA ÚSELO O VÉNDALO DE CORTO PLAZO



Suministro de Gas Natural*

Variación en el número de adjudicaciones

-50%



Variación en las cantidades adjudicadas

-35%



*Cálculo realizado comparando el promedio del último y penúltimo día adjudicado



Puntos de Entrega Adjudicados

3 de octubre de 2021

15 de octubre de 2021

Punto entrega	Cantidad (MBTUD)
CUSIANA	500

Punto entrega	Cantidad (MBTUD)
CUSIANA	325



Rutas de Transporte Adjudicadas

23 de octubre 2021

30 de octubre 2021

Ruta	Capacidad (KPCD)
CUSIANA - VASCONIA	398
CUSIANA - OCOA	247

Ruta	Capacidad (KPCD)
VASCONIA - MARIQUITA	278
SEBASTOPOL - VASCONIA	264
CUSIANA - VASCONIA	1.775
CUSIANA - SABANA_F	107
CUSIANA - OCOA	234



Capacidad de transporte*

Variación en el número de adjudicaciones

250 %



Variación en las cantidades adjudicadas

312 %



*Cálculo realizado comparando el promedio del día anterior con el mismo día de la semana anterior