



AL DÍA CON EL GESTOR

2 de noviembre 2021



ENERGÍA TOMADA DEL SISTEMA NACIONAL DE TRANSPORTE

25 de octubre de 2021

924 GBTUD



-2,6 %

1 de noviembre 2021

900 GBTUD

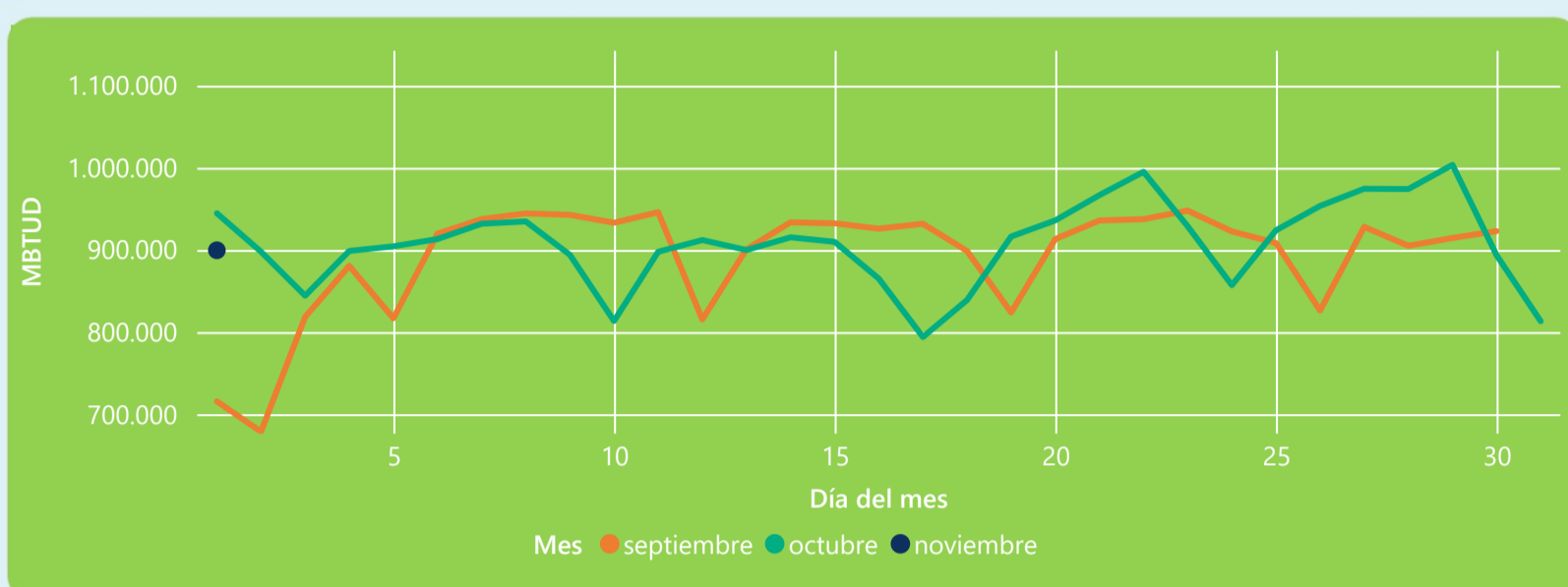
Se registra una reducción de la cantidad de energía tomada en un -2,63%, respecto al lunes de la semana pasada.

No incluye información del tramo Aplay-Usme. Información en proceso de verificación

*Cálculo realizado comparando el promedio del día anterior con el mismo día de la semana anterior



ENERGÍA TOMADA DEL SISTEMA NACIONAL DE TRANSPORTE



La energía tomada se redujo un -4,77% respecto al mes de Octubre.

La energía tomada aumento un 25,7% respecto al mes de Septiembre.



INFORMACIÓN OPERATIVA POR SISTEMA

31 de octubre 2021

Energía inyectada

Energía tomada

Costa

300

321

Interior

589

492

Total

889

813

1 de noviembre 2021

Energía inyectada

Energía tomada

Costa

308

300

Interior

561

599

Total

869

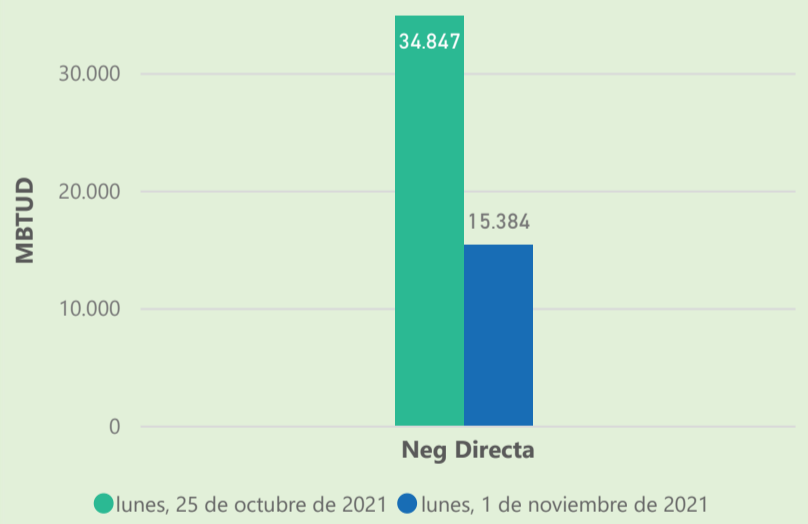
900

Las posibles diferencias presentadas entre el total de energía inyectada y total de entregas a usuarios finales puede ser ocasionada por almacenamientos en el sistema de transporte (empaquetamientos), pérdidas y consumos no reportados.

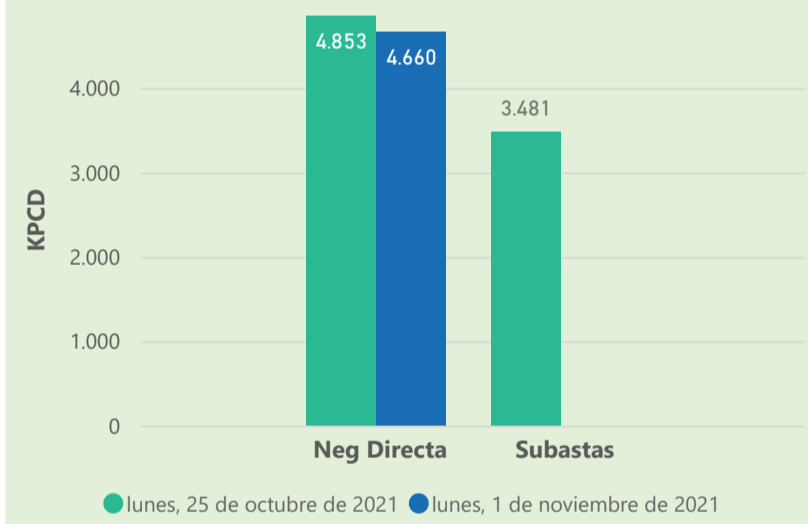


MERCADO SECUNDARIO

Suministro



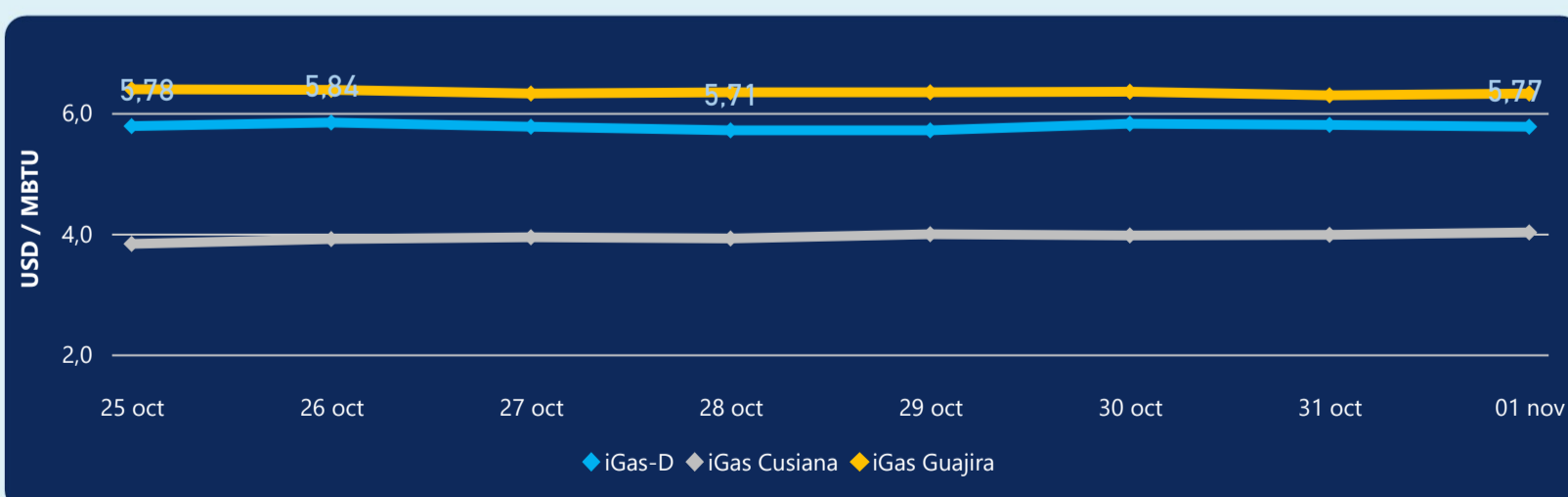
Transporte



Se registraron contratos de suministro, realizados en negociación directa por 15384 MBTud. Por capacidad de transporte se registraron contratos, realizados en negociación directa por 4660 Kpcd y no se registraron subastas.



ÍNDICE DE PRECIOS



El índice i-Gas presenta una reducción del -0,52%, alcanzando un valor de 5,77 USD/MBtu. El índice de precios para entrega en la Guajira presenta un incremento del 0,48%, alcanzando un valor de 6,32 USD/MBtu. El índice de precios para entrega en Cusiana presenta un incremento del 1,01%, alcanzando un valor de 4,02 USD/MBtu.

1 de noviembre 2021

Henry Hub



5,19



LNG
Japón - Corea



29,21





COMPORTAMIENTO SUBASTA ÚSELO O VÉNDALO DE CORTO PLAZO



Suministro de Gas Natural*

Variación en el número de adjudicaciones

-50%



Variación en las cantidades adjudicadas

-35%



*Cálculo realizado comparando el promedio del último y penúltimo día adjudicado



Puntos de Entrega Adjudicados

3 de octubre de 2021

15 de octubre de 2021

Punto entrega	Cantidad (MBTUD)
CUSIANA	500

Punto entrega	Cantidad (MBTUD)
CUSIANA	325



Rutas de Transporte Adjudicadas

25 de octubre 2021

1 de noviembre 2021

Ruta	Capacidad (KPCD)
SEBASTOPOL - VASCONIA	330
CUSIANA - VASCONIA	2.166
CUSIANA - SABANA_F	227
CUSIANA - OCOA	309
COGUA - SABANA_F	449

Ruta	Capacidad (KPCD)



Capacidad de transporte*

Variación en el número de adjudicaciones

-100 %



Variación en las cantidades adjudicadas

-100 %



*Cálculo realizado comparando el promedio del día anterior con el mismo día de la semana anterior