

AL DÍA CON EL GESTOR

4 de noviembre 2021

ENERGÍA TOMADA DEL SISTEMA NACIONAL DE TRANSPORTE

27 de octubre de 2021

975 GBTUD



-5,4 %

3 de noviembre 2021

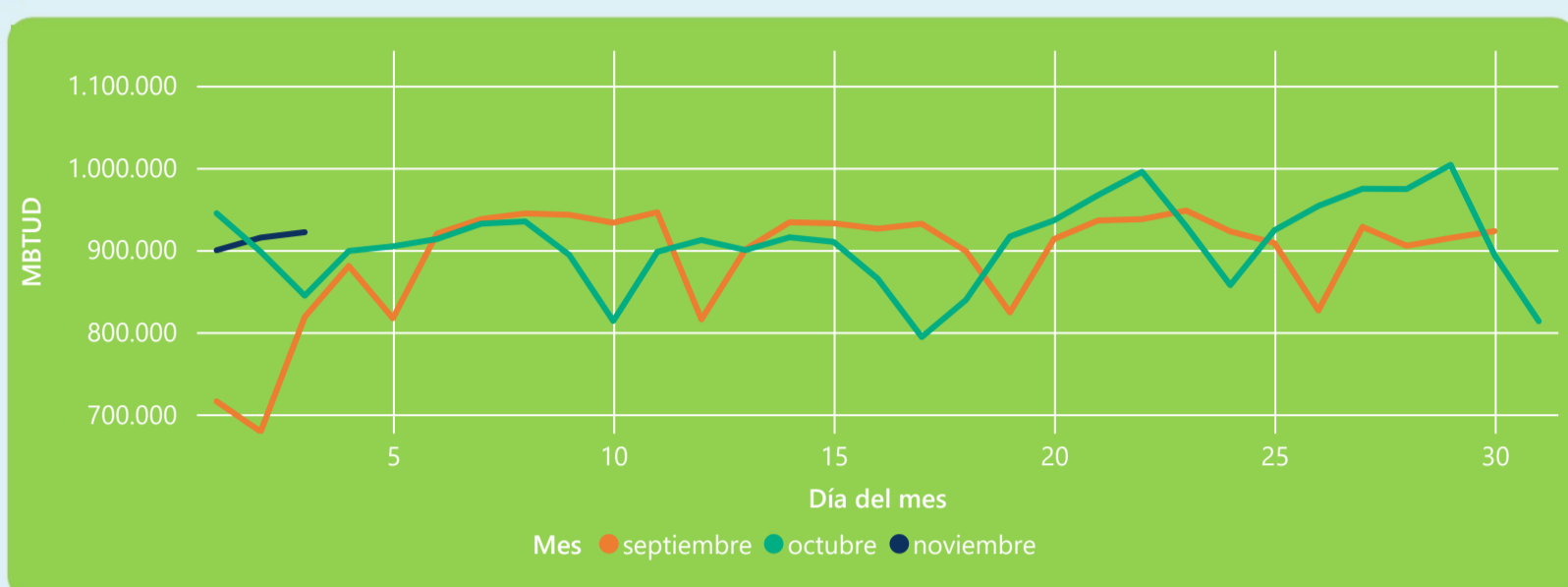
922 GBTUD

Se registra una reducción de la cantidad de energía tomada en un -5,43%, respecto al miércoles de la semana pasada.

No incluye información del tramo Aplay-Usme. Información en proceso de verificación

*Cálculo realizado comparando el promedio del día anterior con el mismo día de la semana anterior

ENERGÍA TOMADA DEL SISTEMA NACIONAL DE TRANSPORTE



La energía tomada aumento un 9,15% respecto al mes de Octubre.

La energía tomada aumento un 12,61% respecto al mes de Septiembre.

INFORMACIÓN OPERATIVA POR SISTEMA

2 de noviembre 2021

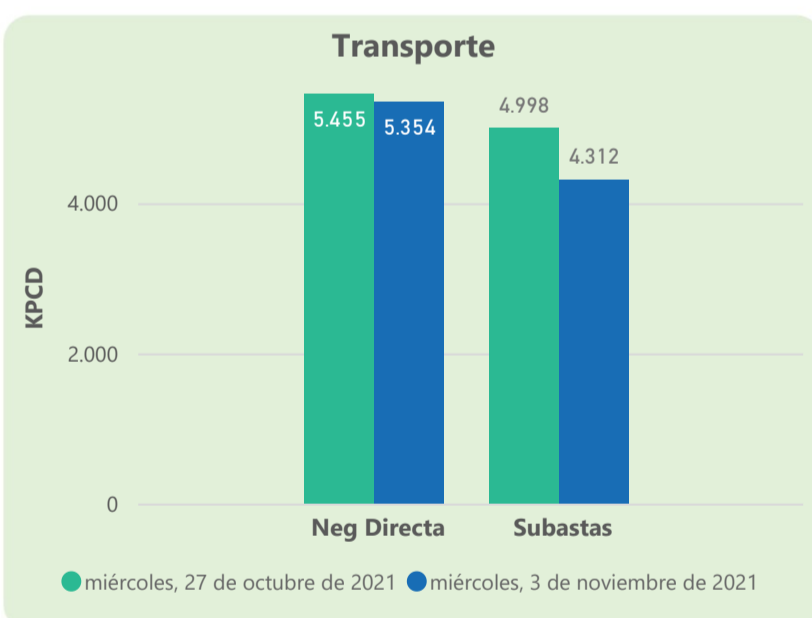
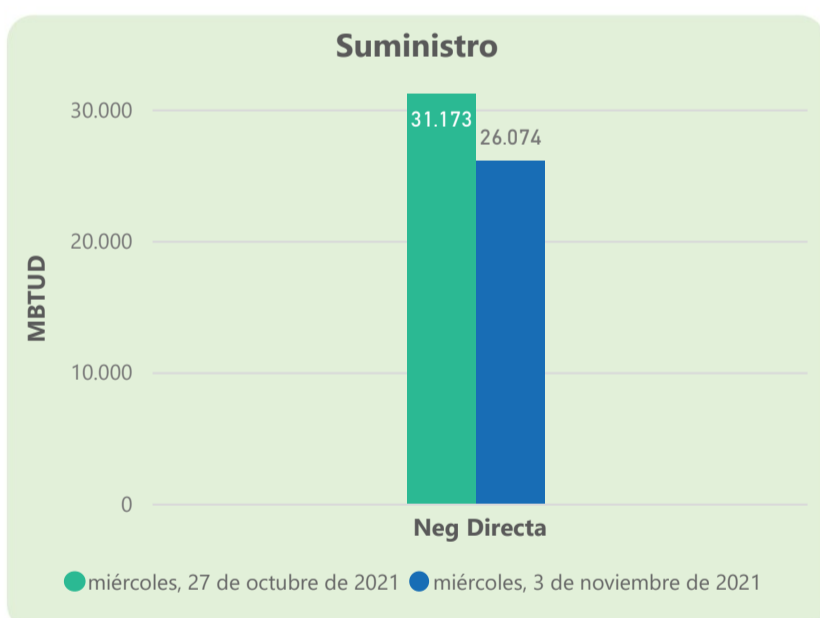
	Energía inyectada	Energía tomada
Costa	345	339
Interior	592	576
Total	937	915

3 de noviembre 2021

	Energía inyectada	Energía tomada
Costa	341	337
Interior	595	584
Total	936	922

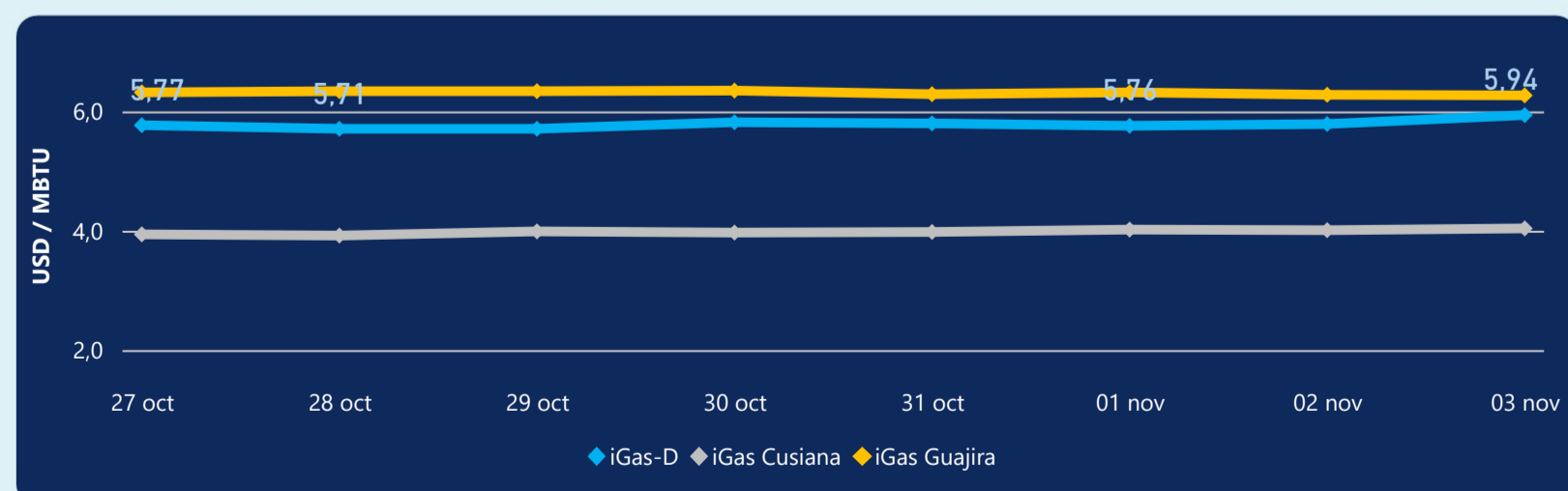
Las posibles diferencias presentadas entre el total de energía inyectada y total de entregas a usuarios finales puede ser ocasionada por almacenamientos en el sistema de transporte (empaquetamientos), pérdidas y consumos no reportados.

MERCADO SECUNDARIO



Se registraron contratos de suministro, realizados en negociación directa por 26074 MBtud. Por capacidad de transporte se registraron contratos, realizados en negociación directa por 5354 Kpcd y en subastas por 4312 Kpcd. En total la capacidad de transporte registrada fue de 9666 Kpcd.

ÍNDICE DE PRECIOS



El índice i-Gas presenta un incremento del 2,59%, alcanzando un valor de 5,94 USD/MBtu. El índice de precios para entrega en la Guajira presenta una reducción del -0,16%, alcanzando un valor de 6,27 USD/MBtu. El índice de precios para entrega en Cusiana presenta un incremento del 0,75%, alcanzando un valor de 4,04 USD/MBtu.

3 de noviembre 2021



Henry Hub

5,67



LNG
Japón - Corea

32,76





COMPORTAMIENTO SUBASTA ÚSELO O VÉNDALO DE CORTO PLAZO



Suministro de Gas Natural*

Variación en el número de adjudicaciones

-50%



Variación en las cantidades adjudicadas

-35%



*Cálculo realizado comparando el promedio del último y penúltimo día adjudicado



Puntos de Entrega Adjudicados

3 de octubre de 2021

15 de octubre de 2021

Punto entrega	Cantidad (MBTUD)
CUSIANA	500

Punto entrega	Cantidad (MBTUD)
CUSIANA	325



Rutas de Transporte Adjudicadas

27 de octubre 2021

3 de noviembre 2021

Ruta	Capacidad (KPCD)
SEBASTOPOL - VASCONIA	229
CUSIANA - VASCONIA	3.904
CUSIANA - SABANA_F	241
CUSIANA - OCOA	304
COGUA - SABANA_F	320

Ruta	Capacidad (KPCD)
VASCONIA - MARIQUITA	228
SEBASTOPOL - VASCONIA	473
CUSIANA - VASCONIA	2.148
CUSIANA - SABANA_F	1.096
CUSIANA - OCOA	304
COGUA - SABANA_F	108



Capacidad de transporte*

Variación en el número de adjudicaciones

50 %



Variación en las cantidades adjudicadas

-13 %



*Cálculo realizado comparando el promedio del día anterior con el mismo día de la semana anterior