



AL DÍA CON EL GESTOR

9 de noviembre 2021



ENERGÍA TOMADA DEL SISTEMA NACIONAL DE TRANSPORTE

1 de noviembre de 2021

820 **GBTUD**



16,9 %

8 de noviembre 2021

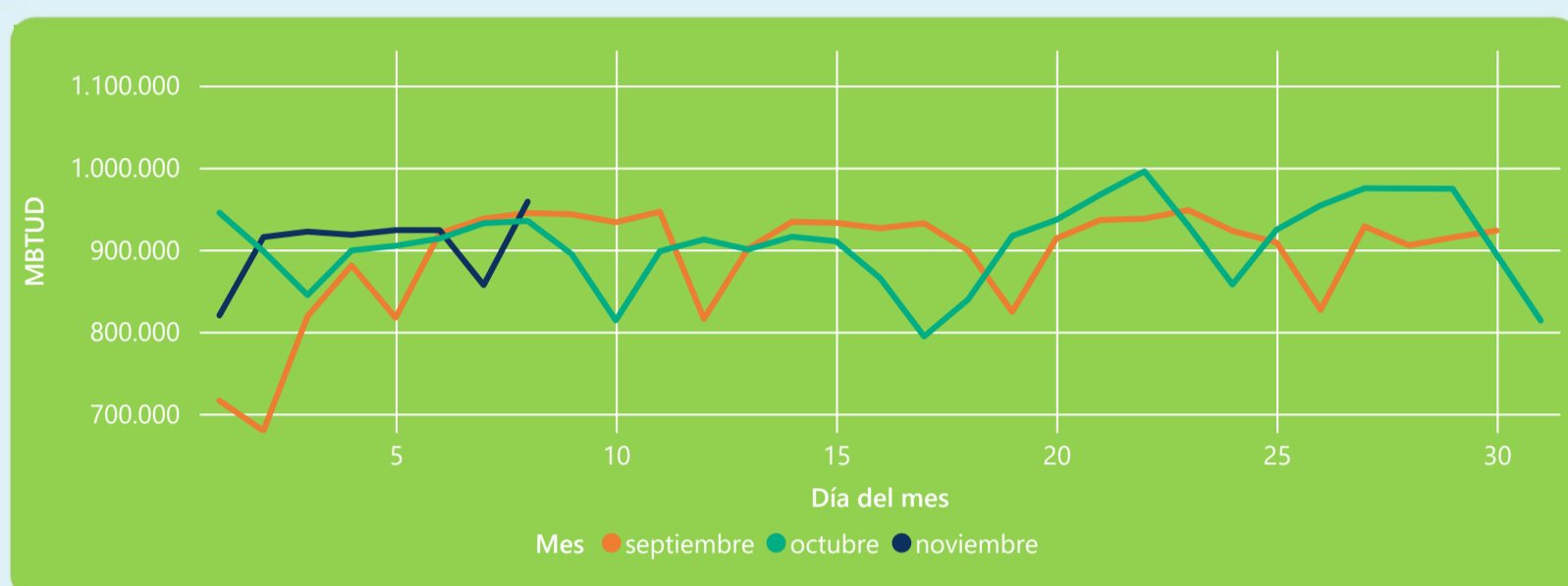
959 **GBTUD**

Se registra un incremento de la cantidad de energía tomada de 16,91%, respecto al lunes de la semana pasada.

*Cálculo realizado comparando el promedio del día anterior con el mismo día de la semana anterior



ENERGÍA TOMADA DEL SISTEMA NACIONAL DE TRANSPORTE



La energía tomada aumento un 2,52% respecto al mes de Octubre.

La energía tomada aumento un 1,46% respecto al mes de Septiembre.



INFORMACIÓN OPERATIVA POR SISTEMA

7 de noviembre 2021

	Energía inyectada	Energía tomada
Costa	348	338
Interior	572	519
Total	920	857

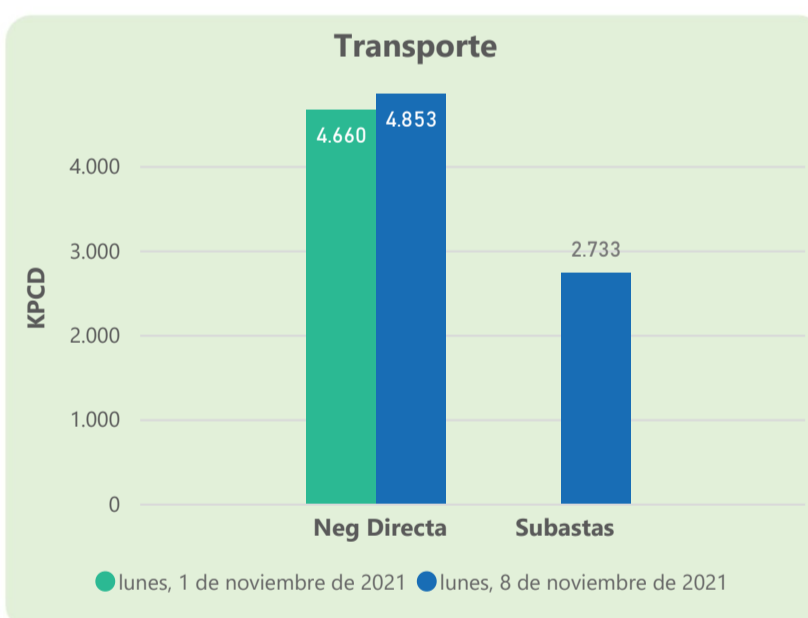
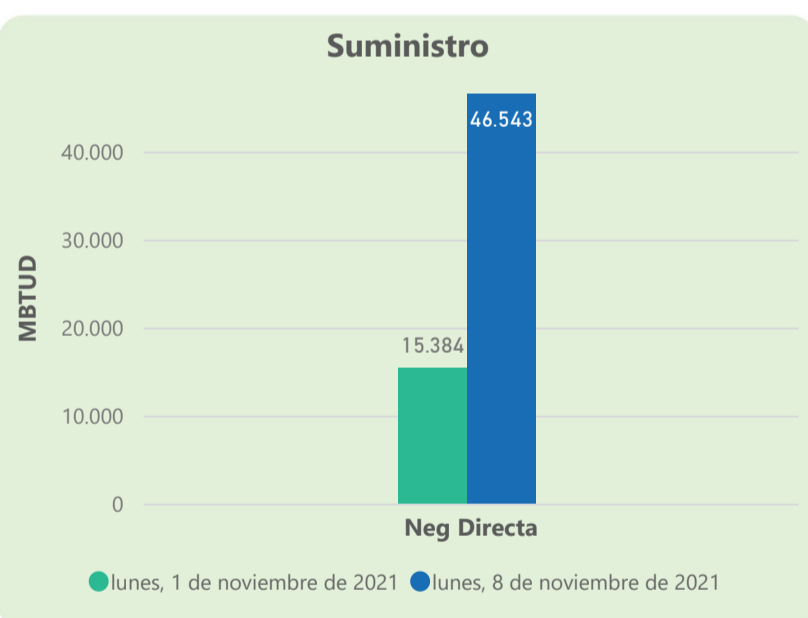
8 de noviembre 2021

	Energía inyectada	Energía tomada
Costa	366	368
Interior	584	590
Total	951	959

Las posibles diferencias presentadas entre el total de energía inyectada y total de entregas a usuarios finales puede ser ocasionada por almacenamientos en el sistema de transporte (empaquetamientos), pérdidas y consumos no reportados.



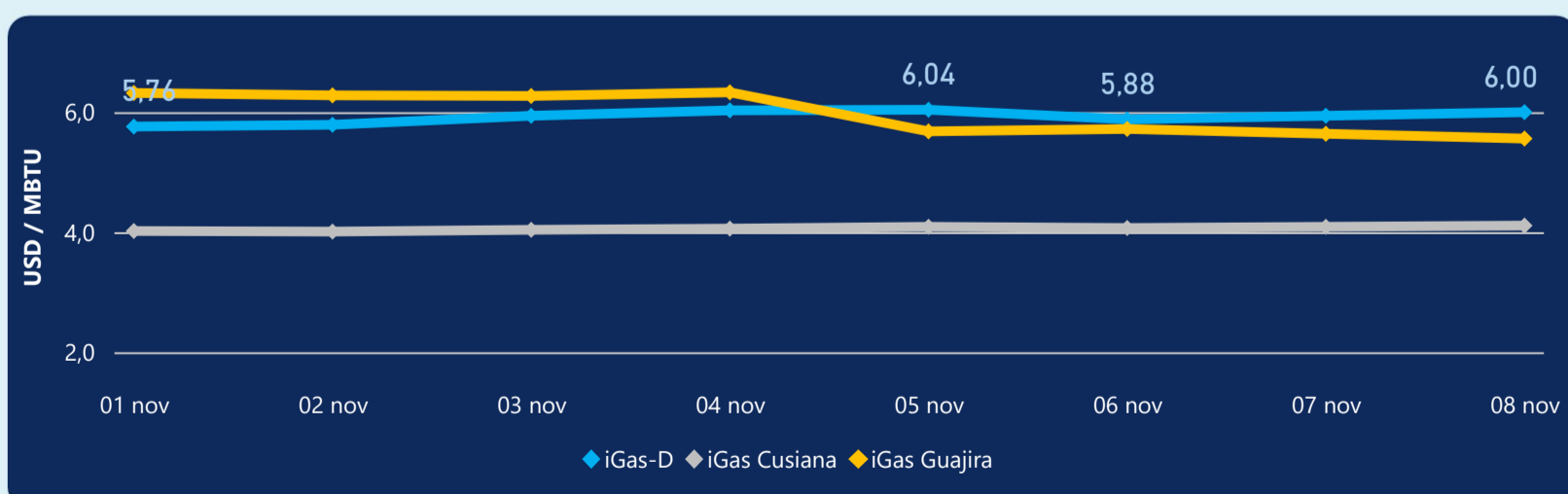
MERCADO SECUNDARIO



Se registraron contratos de suministro, realizados en negociación directa por 46543 MBTud. Por capacidad de transporte se registraron contratos, realizados en negociación directa por 4853 Kpcd y en subastas por 2733 Kpcd. En total la capacidad de transporte registrada fue de 7586 Kpcd.



ÍNDICE DE PRECIOS



El índice i-Gas presenta un incremento del 1,01%, alcanzando un valor de 6 USD/MBtu. El índice de precios para entrega en la Guajira presenta una reducción del -1,42%, alcanzando un valor de 5,56 USD/MBtu. El índice de precios para entrega en Cusiana presenta un incremento del 0,49%, alcanzando un valor de 4,11 USD/MBtu.

8 de noviembre 2021



Henry Hub

5,43



LNG
Japón - Corea

32,15





COMPORTAMIENTO SUBASTA ÚSELO O VÉNDALO DE CORTO PLAZO



Suministro de Gas Natural*

Variación en el número de adjudicaciones

-50%



Variación en las cantidades adjudicadas

-35%



*Cálculo realizado comparando el promedio del último y penúltimo día adjudicado



Puntos de Entrega Adjudicados

3 de octubre de 2021

15 de octubre de 2021

Punto entrega

Cantidad (MBTUD)

Punto entrega

Cantidad (MBTUD)

CUSIANA

500

CUSIANA

325



Rutas de Transporte Adjudicadas

1 de noviembre 2021

8 de noviembre 2021

Ruta

Capacidad (KPCD)

Ruta

Capacidad (KPCD)

VASCONIA - MARIQUITA	75
SEBASTOPOL - VASCONIA	217
CUSIANA - VASCONIA	2.117
CUSIANA - SABANA_F	1.047
CUSIANA - OCOA	316
COGUA - SABANA_F	338



Capacidad de transporte*

Variación en el número de adjudicaciones

-100 %



Variación en las cantidades adjudicadas

-100 %



*Cálculo realizado comparando el promedio del día anterior con el mismo día de la semana anterior