



AL DÍA CON EL GESTOR

18 de noviembre 2021



ENERGÍA TOMADA DEL SISTEMA NACIONAL DE TRANSPORTE

10 de noviembre de 2021

990 GBTUD



-4,0 %

17 de noviembre 2021

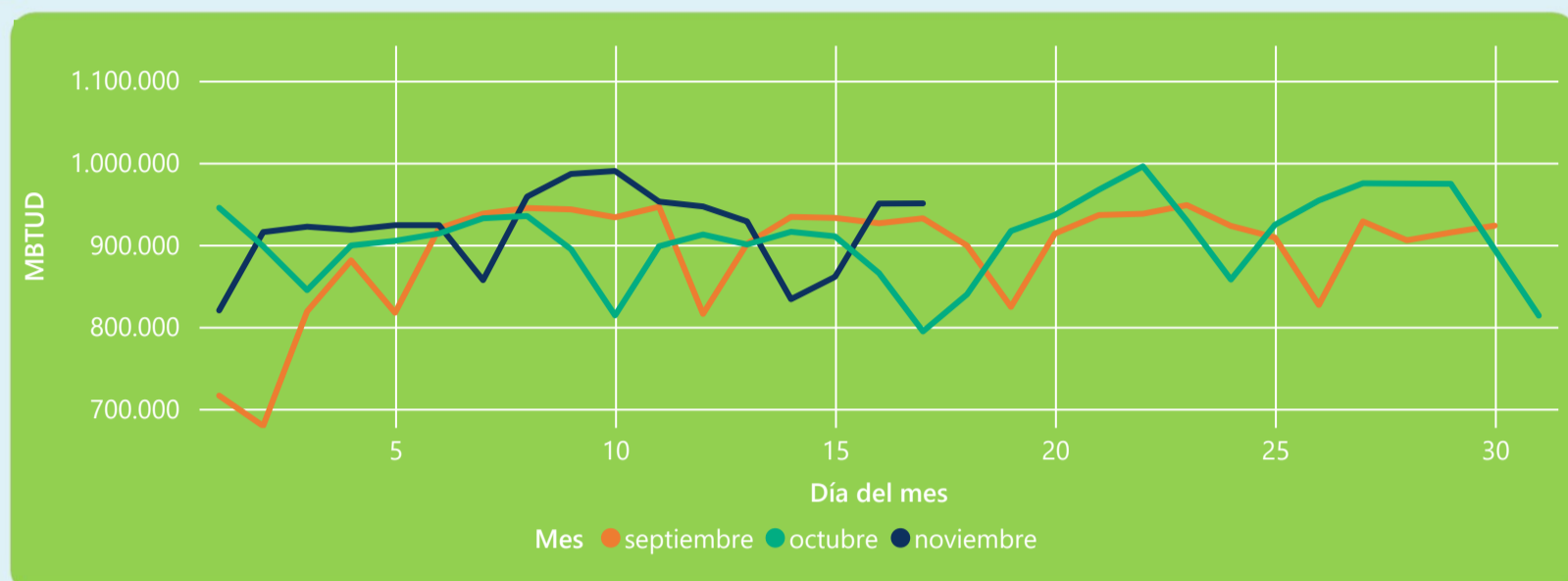
950 GBTUD

Se registra una reducción de la cantidad de energía tomada en un -3,99%, respecto al miércoles de la semana pasada.

*Cálculo realizado comparando el promedio del día anterior con el mismo día de la semana anterior



ENERGÍA TOMADA DEL SISTEMA NACIONAL DE TRANSPORTE



La energía tomada aumento un 19,65% respecto al mes de Octubre.

La energía tomada aumento un 1,95% respecto al mes de Septiembre.



INFORMACIÓN OPERATIVA POR SISTEMA

16 de noviembre 2021

	Energía inyectada	Energía tomada
Costa	349	343
Interior	592	607
Total	941	950

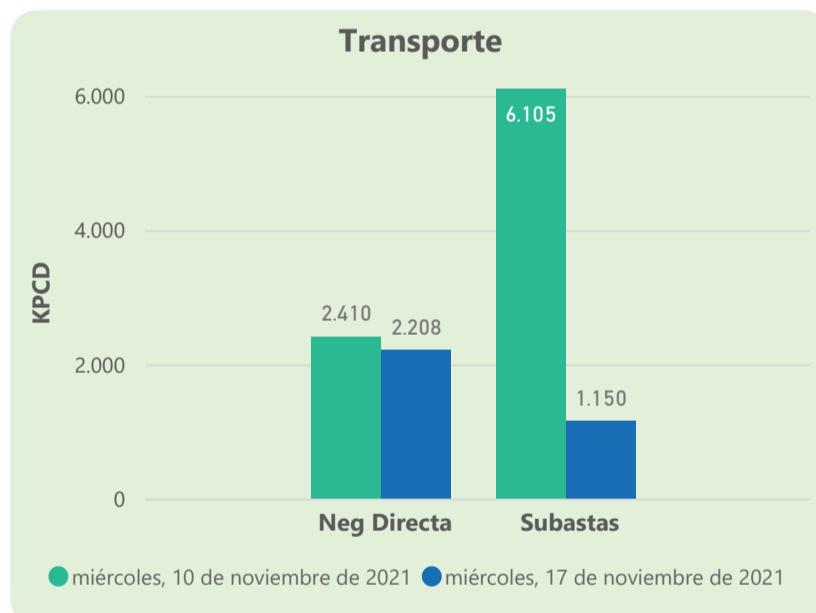
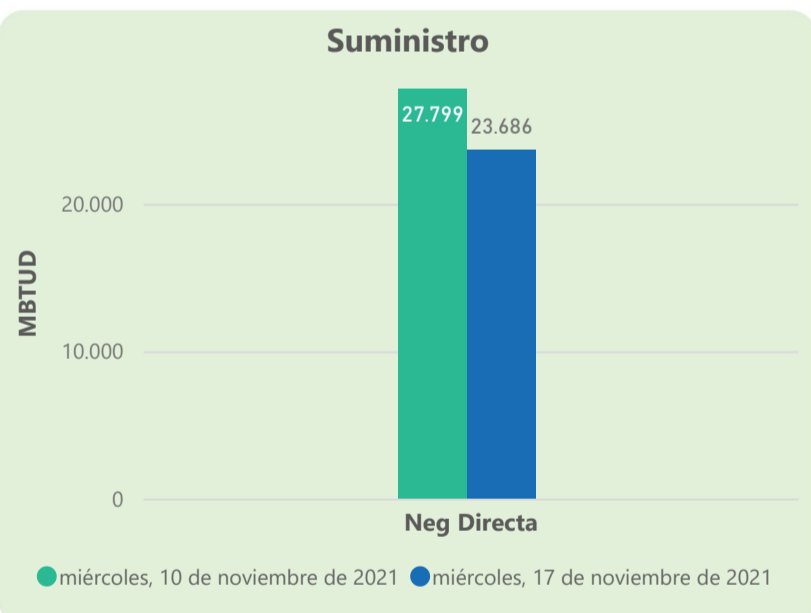
17 de noviembre 2021

	Energía inyectada	Energía tomada
Costa	343	339
Interior	594	611
Total	936	950

Las posibles diferencias presentadas entre el total de energía inyectada y total de entregas a usuarios finales puede ser ocasionada por almacenamientos en el sistema de transporte (empaquetamientos), pérdidas y consumos no reportados.



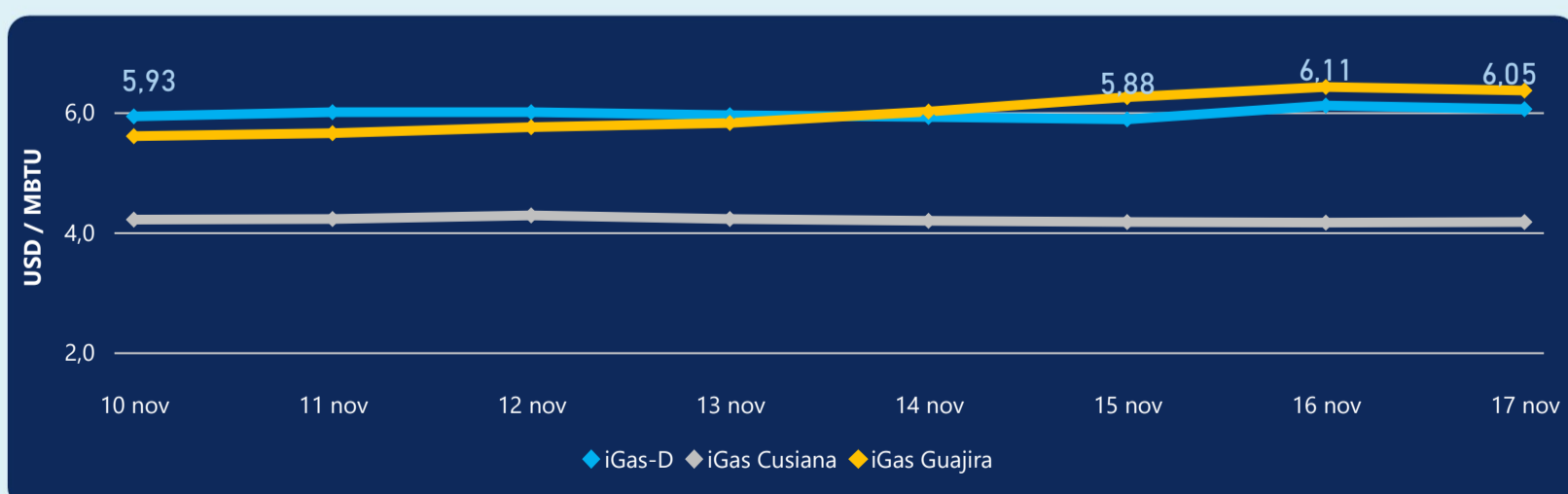
MERCADO SECUNDARIO



Se registraron contratos de suministro, realizados en negociación directa por 23686 MBTud. Por capacidad de transporte se registraron contratos, realizados en negociación directa por 2208 Kpcd y en subastas por 1150 Kpcd. En total la capacidad de transporte registrada fue de 3358 Kpcd.



ÍNDICE DE PRECIOS



El índice i-Gas presenta una reducción del -0,98%, alcanzando un valor de 6,05 USD/MBtu. El índice de precios para entrega en la Guajira presenta una reducción del -0,93%, alcanzando un valor de 6,36 USD/MBtu. El índice de precios para entrega en Cusiana presenta un incremento del 0,24%, alcanzando un valor de 4,17 USD/MBtu.

17 de noviembre 2021



Henry Hub

4,82



LNG
Japón - Corea

37,29





COMPORTAMIENTO SUBASTA ÚSELO O VÉNDALO DE CORTO PLAZO



Suministro de Gas Natural*

Variación en el número de adjudicaciones

-50%



Variación en las cantidades adjudicadas

-35%



*Cálculo realizado comparando el promedio del último y penúltimo día adjudicado



Puntos de Entrega Adjudicados

3 de octubre de 2021

15 de octubre de 2021

Punto entrega	Cantidad (MBTUD)
CUSIANA	500

Punto entrega	Cantidad (MBTUD)
CUSIANA	325



Rutas de Transporte Adjudicadas

10 de noviembre 2021

17 de noviembre 2021

Ruta	Capacidad (KPCD)
SEBASTOPOL - VASCONIA	330
CUSIANA - VASCONIA	4.489
CUSIANA - SABANA_F	422
CUSIANA - OCOA	297
COGUA - SABANA_F	567

Ruta	Capacidad (KPCD)
SEBASTOPOL - VASCONIA	161
CUSIANA - SABANA_F	419
CUSIANA - OCOA	305
COGUA - SABANA_F	265



Capacidad de transporte*

Variación en el número de adjudicaciones

-20 %



Variación en las cantidades adjudicadas

-81 %



*Cálculo realizado comparando el promedio del día anterior con el mismo día de la semana anterior