



AL DÍA CON EL GESTOR

19 de noviembre 2021



ENERGÍA TOMADA DEL SISTEMA NACIONAL DE TRANSPORTE

11 de noviembre de 2021

952 **GBTUD**



-0,4 %

18 de noviembre 2021

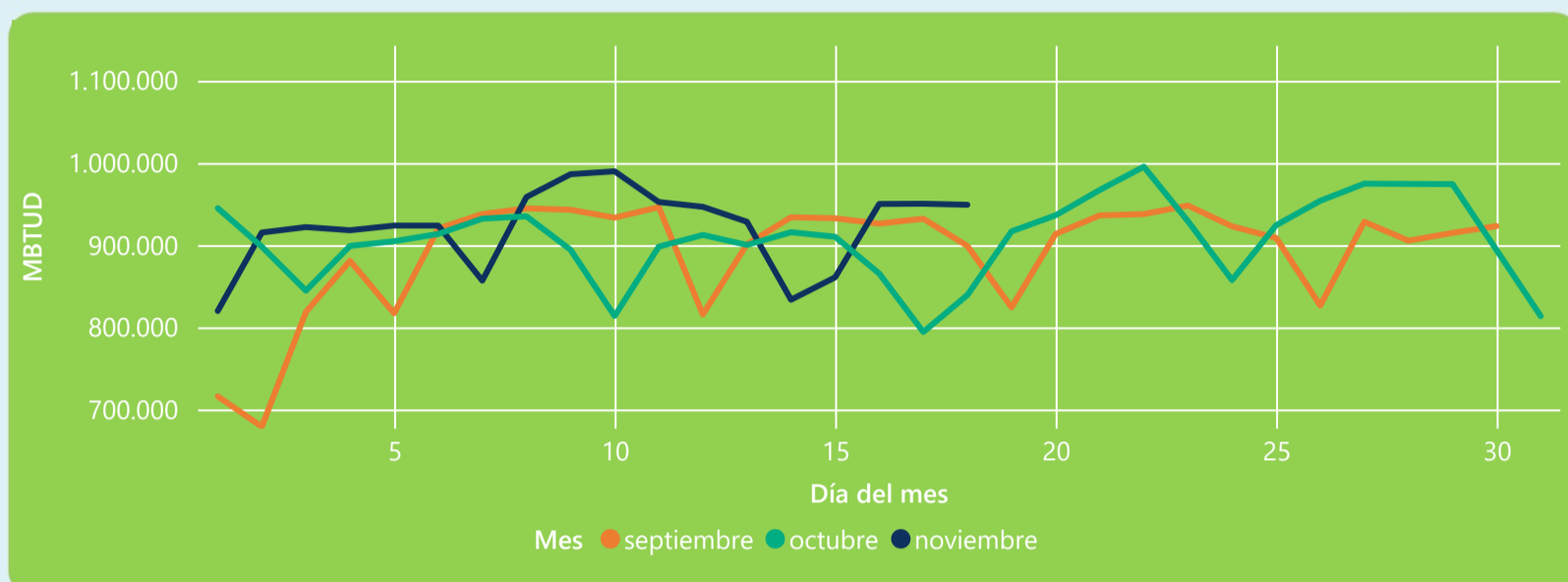
949 **GBTUD**

Se registra una reducción de la cantidad de energía tomada en un -0,35%, respecto al jueves de la semana pasada.

*Cálculo realizado comparando el promedio del día anterior con el mismo día de la semana anterior



ENERGÍA TOMADA DEL SISTEMA NACIONAL DE TRANSPORTE



La energía tomada aumento un 13,08% respecto al mes de Octubre.

La energía tomada aumento un 5,58% respecto al mes de Septiembre.



INFORMACIÓN OPERATIVA POR SISTEMA

17 de noviembre 2021

	Energía inyectada	Energía tomada
Costa	343	339
Interior	594	611
Total	936	950

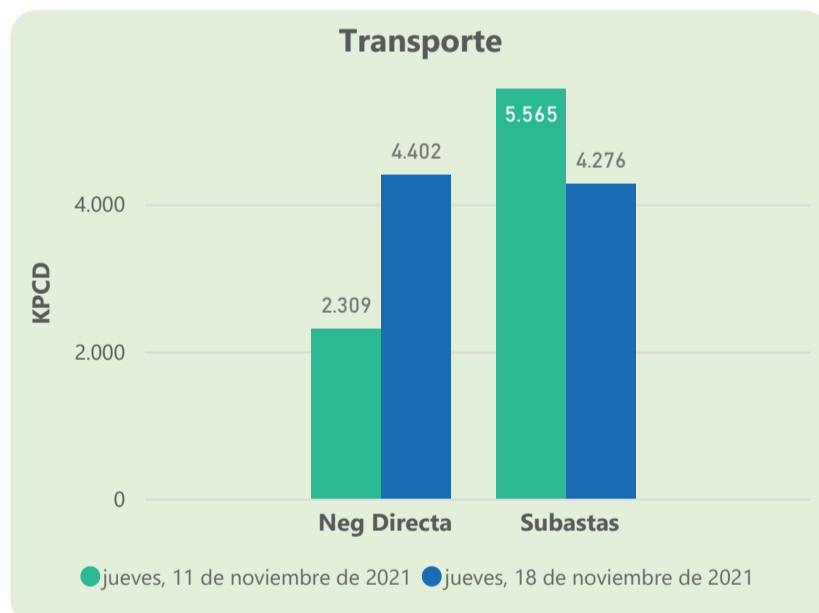
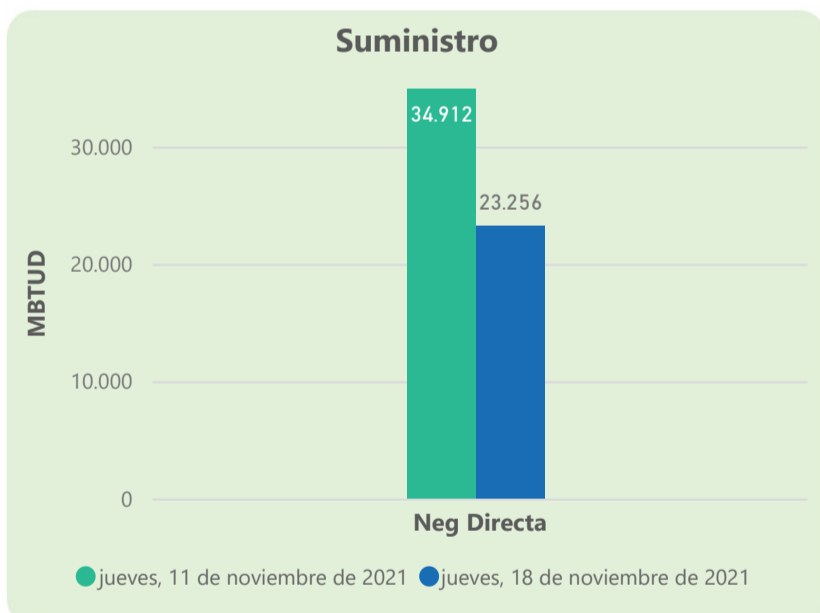
18 de noviembre 2021

	Energía inyectada	Energía tomada
Costa	345	337
Interior	593	612
Total	938	949

Las posibles diferencias presentadas entre el total de energía inyectada y total de entregas a usuarios finales puede ser ocasionada por almacenamientos en el sistema de transporte (empaquetamientos), pérdidas y consumos no reportados.



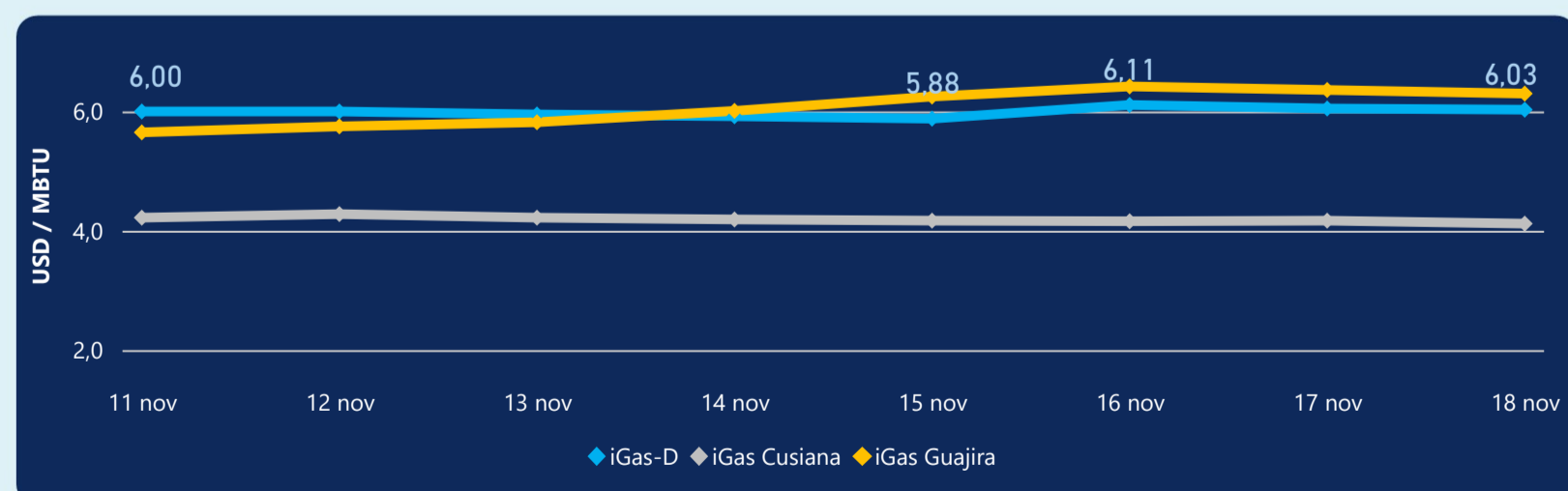
MERCADO SECUNDARIO



Se registraron contratos de suministro, realizados en negociación directa por 23256 MBTud. Por capacidad de transporte se registraron contratos, realizados en negociación directa por 4402 Kpcd y en subastas por 4276 Kpcd. En total la capacidad de transporte registrada fue de 8678 Kpcd.



ÍNDICE DE PRECIOS



El índice i-Gas presenta una reducción del -0,33%, alcanzando un valor de 6,03 USD/MBtu. El índice de precios para entrega en la Guajira presenta una reducción del -0,94%, alcanzando un valor de 6,3 USD/MBtu. El índice de precios para entrega en Cusiana presenta una reducción del -1,2%, alcanzando un valor de 4,12 USD/MBtu.

18 de noviembre 2021



Henry Hub

4,90



LNG
Japón - Corea

37,57





COMPORTAMIENTO SUBASTA ÚSELO O VÉNDALO DE CORTO PLAZO



Suministro de Gas Natural*

Variación en el número de adjudicaciones

0%

Variación en las cantidades adjudicadas

-85%



*Cálculo realizado comparando el promedio del último y penúltimo día adjudicado



Puntos de Entrega Adjudicados

15 de octubre de 2021

18 de noviembre de 2021

Punto entrega	Cantidad (MBTUD)
CUSIANA	325

Punto entrega	Cantidad (MBTUD)
CUSIANA	50



Rutas de Transporte Adjudicadas

11 de noviembre 2021

18 de noviembre 2021

Ruta	Capacidad (KPCD)
SEBASTOPOL - VASCONIA	328
CUSIANA - VASCONIA	4.494
CUSIANA - SABANA_F	232
CUSIANA - OCOA	315
COGUA - SABANA_F	196

Ruta	Capacidad (KPCD)
SEBASTOPOL - VASCONIA	326
LA BELLEZA - VASCONIA	1.056
EL PORVENIR - LA BELLEZA	1.056
CUSIANA - SABANA_F	233
CUSIANA - OCOA	304
CUSIANA - EL PORVENIR	1.056
COGUA - SABANA_F	249



Capacidad de transporte*

Variación en el número de adjudicaciones

40 %



Variación en las cantidades adjudicadas

-23 %



*Cálculo realizado comparando el promedio del día anterior con el mismo día de la semana anterior