



AL DÍA CON EL GESTOR

23 de noviembre 2021



ENERGÍA TOMADA DEL SISTEMA NACIONAL DE TRANSPORTE

15 de noviembre de 2021

861 GBTUD



10,3 %

22 de noviembre 2021

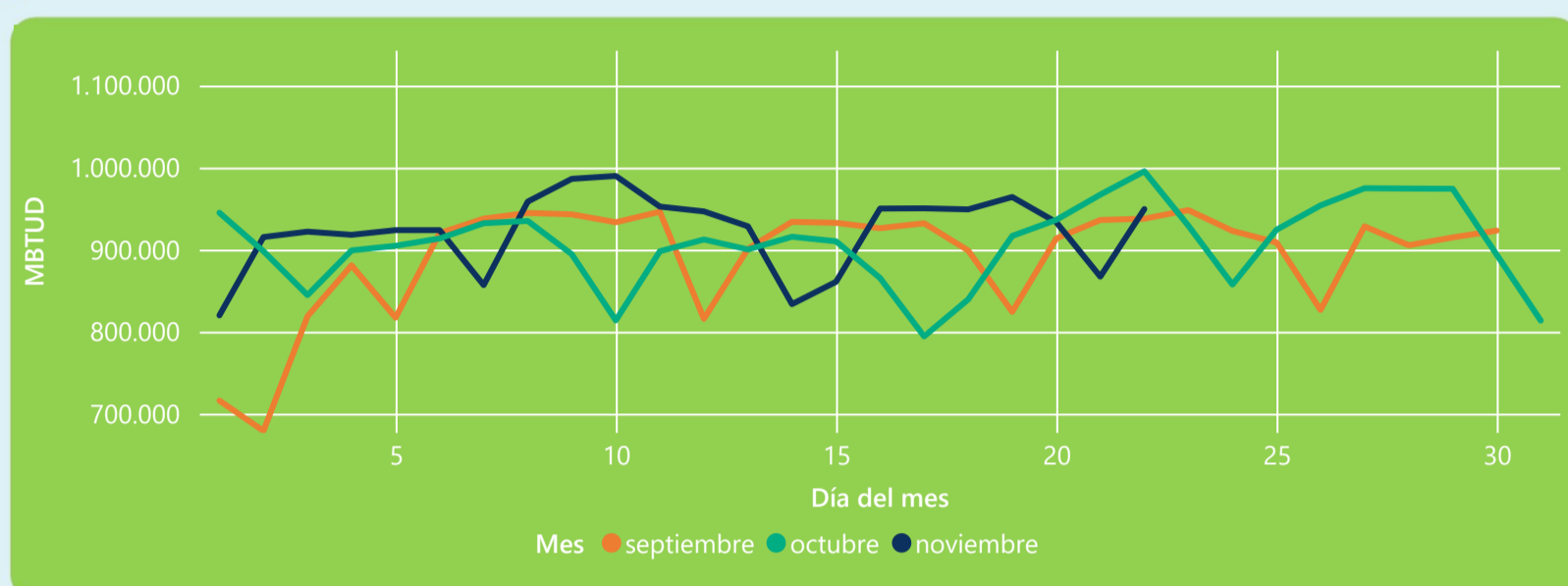
949 GBTUD

Se registra un incremento de la cantidad de energía tomada de 10,3%, respecto al lunes de la semana pasada.

*Cálculo realizado comparando el promedio del día anterior con el mismo día de la semana anterior



ENERGÍA TOMADA DEL SISTEMA NACIONAL DE TRANSPORTE



La energía tomada se redujo un -4,62% respecto al mes de Octubre.

La energía tomada aumento un 1,25% respecto al mes de Septiembre.



INFORMACIÓN OPERATIVA POR SISTEMA

21 de noviembre 2021

Energía inyectada

Energía tomada

Costa

340

322

Interior

601

545

Total

941

867

22 de noviembre 2021

Energía inyectada

Energía tomada

Costa

360

346

Interior

594

603

Total

955

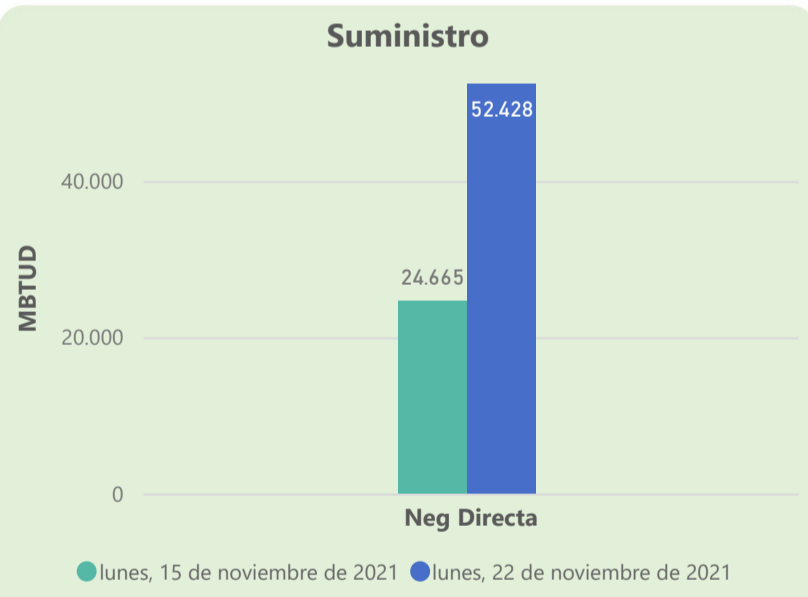
949

Las posibles diferencias presentadas entre el total de energía inyectada y total de entregas a usuarios finales puede ser ocasionada por almacenamientos en el sistema de transporte (empaquetamientos), pérdidas y consumos no reportados.

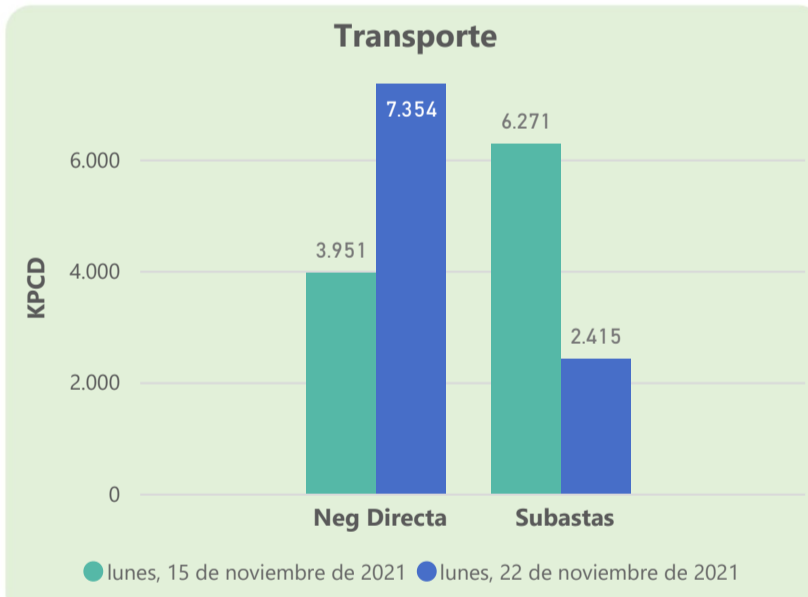


MERCADO SECUNDARIO

Suministro



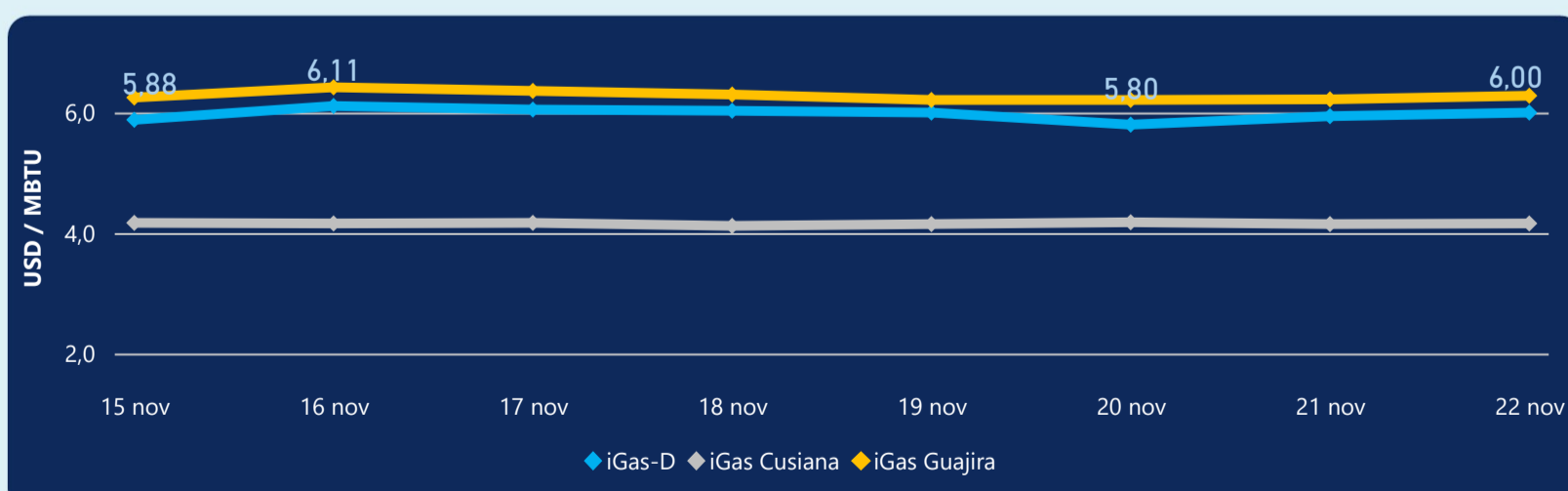
Transporte



Se registraron contratos de suministro, realizados en negociación directa por 52428 MBtud. Por capacidad de transporte se registraron contratos, realizados en negociación directa por 7354 Kpcd y en subastas por 2415 Kpcd. En total la capacidad de transporte registrada fue de 9769 Kpcd.



ÍNDICE DE PRECIOS



El índice i-Gas presenta un incremento del 1,01%, alcanzando un valor de 6 USD/MBtu. El índice de precios para entrega en la Guajira presenta un incremento del 0,96%, alcanzando un valor de 6,28 USD/MBtu. El índice de precios para entrega en Cusiana presenta un incremento del 0,24%, alcanzando un valor de 4,16 USD/MBtu.

22 de noviembre 2021

Henry Hub



4,79



LNG
Japón - Corea



33,97





COMPORTAMIENTO SUBASTA ÚSELO O VÉNDALO DE CORTO PLAZO



Suministro de Gas Natural*

Variación en el número de adjudicaciones

0%

Variación en las cantidades adjudicadas

-85%



*Cálculo realizado comparando el promedio del último y penúltimo día adjudicado



Puntos de Entrega Adjudicados

15 de octubre de 2021

18 de noviembre de 2021

Punto entrega	Cantidad (MBTUD)
CUSIANA	325

Punto entrega	Cantidad (MBTUD)
CUSIANA	50



Rutas de Transporte Adjudicadas

15 de noviembre 2021

22 de noviembre 2021

Ruta	Capacidad (KPCD)
SEBASTOPOL - VASCONIA	141
CUSIANA - VASCONIA	5.352
CUSIANA - SABANA_F	489
CUSIANA - OCOA	289

Ruta	Capacidad (KPCD)
SEBASTOPOL - VASCONIA	280
LA BELLEZA - VASCONIA	249
EL PORVENIR - LA BELLEZA	249
CUSIANA - SABANA_F	735
CUSIANA - OCOA	218
CUSIANA - EL PORVENIR	249
COGUA - SABANA_F	439



Capacidad de transporte*

Variación en el número de adjudicaciones

40 %



Variación en las cantidades adjudicadas

-61 %



*Cálculo realizado comparando el promedio del día anterior con el mismo día de la semana anterior