



AL DÍA CON EL GESTOR

25 de noviembre 2021



ENERGÍA TOMADA DEL SISTEMA NACIONAL DE TRANSPORTE

17 de noviembre de 2021

950 GBTUD



-9,5 %

24 de noviembre 2021

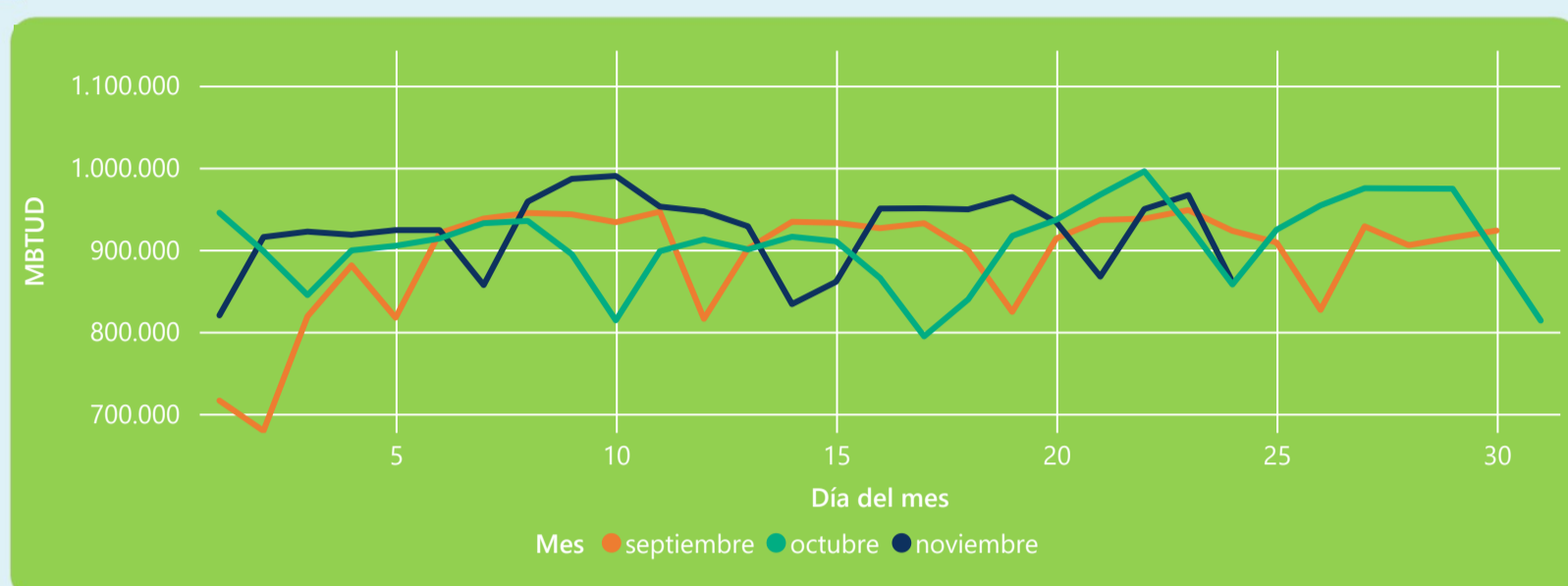
860 GBTUD

Se registra una reducción de la cantidad de energía tomada en un -9,45%, respecto al miércoles de la semana pasada.

*Cálculo realizado comparando el promedio del día anterior con el mismo día de la semana anterior



ENERGÍA TOMADA DEL SISTEMA NACIONAL DE TRANSPORTE



La energía tomada aumento un 0,35% respecto al mes de Octubre.

La energía tomada se redujo un -6,76% respecto al mes de Septiembre.



INFORMACIÓN OPERATIVA POR SISTEMA

23 de noviembre 2021

	Energía inyectada	Energía tomada
Costa	360	353
Interior	591	614
Total	951	967

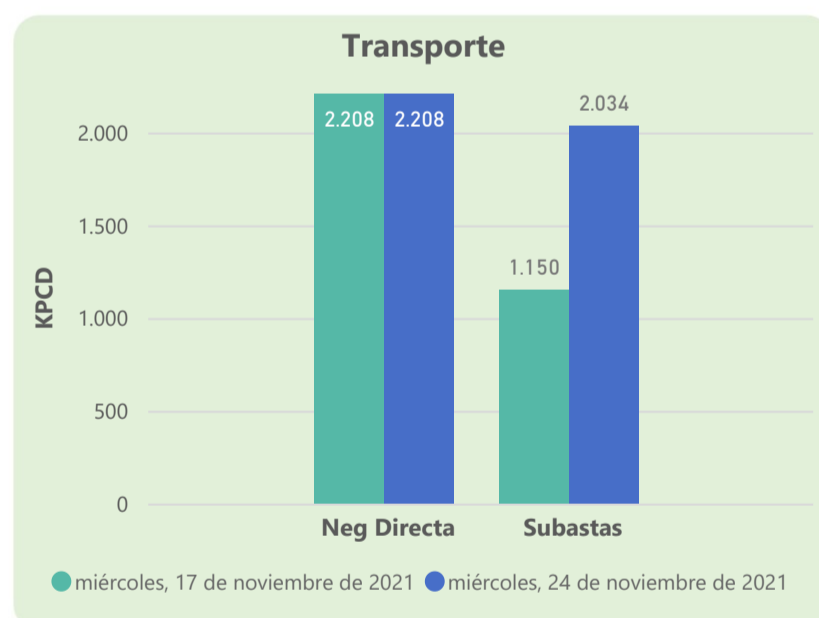
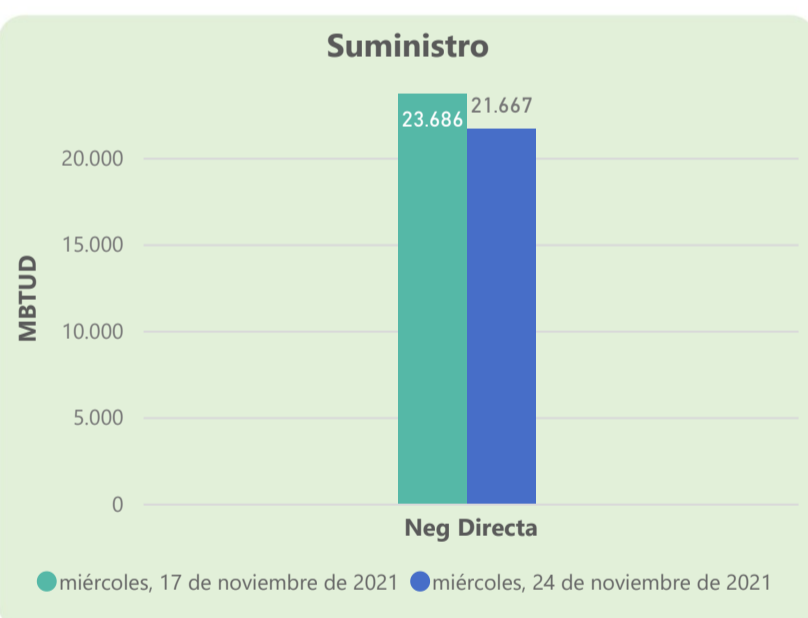
24 de noviembre 2021

	Energía inyectada	Energía tomada
Costa	336	332
Interior	598	528
Total	934	860

Las posibles diferencias presentadas entre el total de energía inyectada y total de entregas a usuarios finales puede ser ocasionada por almacenamientos en el sistema de transporte (empaquetamientos), pérdidas y consumos no reportados.



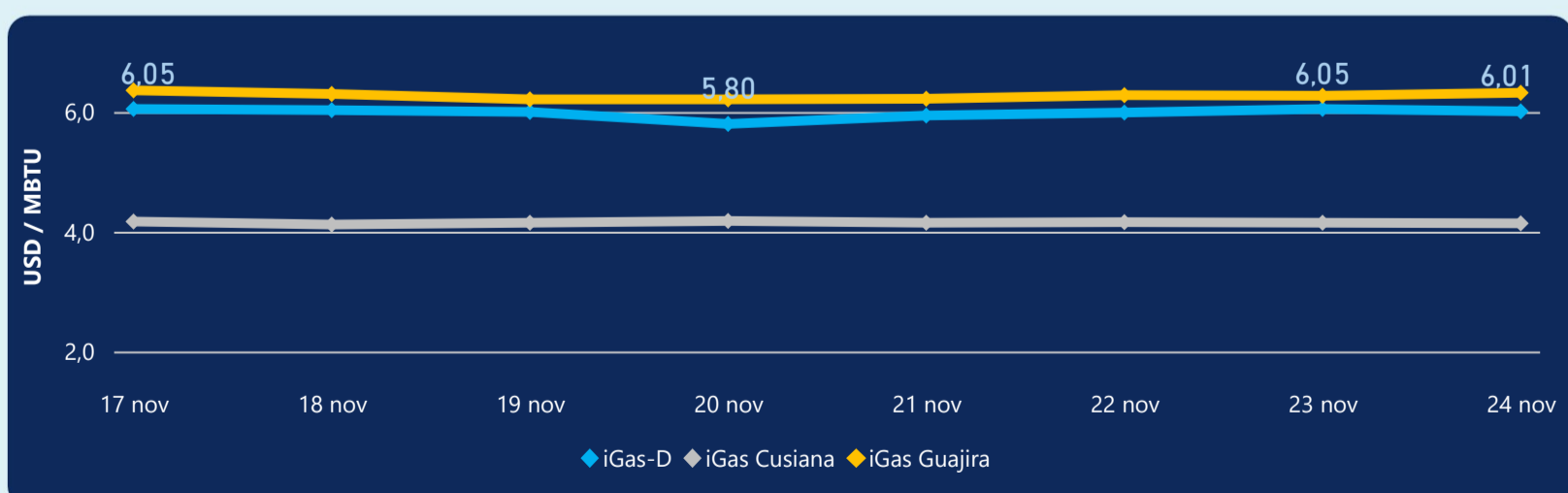
MERCADO SECUNDARIO



Se registraron contratos de suministro, realizados en negociación directa por 21667 MBtud. Por capacidad de transporte se registraron contratos, realizados en negociación directa por 2208 Kpcd y en subastas por 2034 Kpcd. En total la capacidad de transporte registrada fue de 4242 Kpcd.



ÍNDICE DE PRECIOS



El índice i-Gas presenta una reducción del -0,66%, alcanzando un valor de 6,01 USD/MBtu. El índice de precios para entrega en la Guajira presenta un incremento del 0,8%, alcanzando un valor de 6,32 USD/MBtu. El índice de precios para entrega en Cusiana presenta una reducción del -0,24%, alcanzando un valor de 4,14 USD/MBtu.

24 de noviembre 2021



Henry Hub

5,07



LNG
Japón - Corea

36,21





COMPORTAMIENTO SUBASTA ÚSELO O VÉNDALO DE CORTO PLAZO



Suministro de Gas Natural*

Variación en el número de adjudicaciones

0%

Variación en las cantidades adjudicadas

-85%



*Cálculo realizado comparando el promedio del último y penúltimo día adjudicado



Puntos de Entrega Adjudicados

15 de octubre de 2021

18 de noviembre de 2021

Punto entrega	Cantidad (MBTUD)
CUSIANA	325

Punto entrega	Cantidad (MBTUD)
CUSIANA	50



Rutas de Transporte Adjudicadas

17 de noviembre 2021

24 de noviembre 2021

Ruta	Capacidad (KPCD)
SEBASTOPOL - VASCONIA	161
CUSIANA - SABANA_F	419
CUSIANA - OCOA	305
COGUA - SABANA_F	265

Ruta	Capacidad (KPCD)
SEBASTOPOL - VASCONIA	320
LA BELLEZA - VASCONIA	261
EL PORVENIR - LA BELLEZA	261
CUSIANA - SABANA_F	334
CUSIANA - OCOA	336
CUSIANA - EL PORVENIR	261
COGUA - SABANA_F	261



Capacidad de transporte*

Variación en el número de adjudicaciones

75 %



Variación en las cantidades adjudicadas

77 %



*Cálculo realizado comparando el promedio del día anterior con el mismo día de la semana anterior