

## AL DÍA CON EL GESTOR

30 de noviembre 2021

### ENERGÍA TOMADA DEL SISTEMA NACIONAL DE TRANSPORTE

22 de noviembre de 2021

**949 GBTUD**



**-2,3 %**

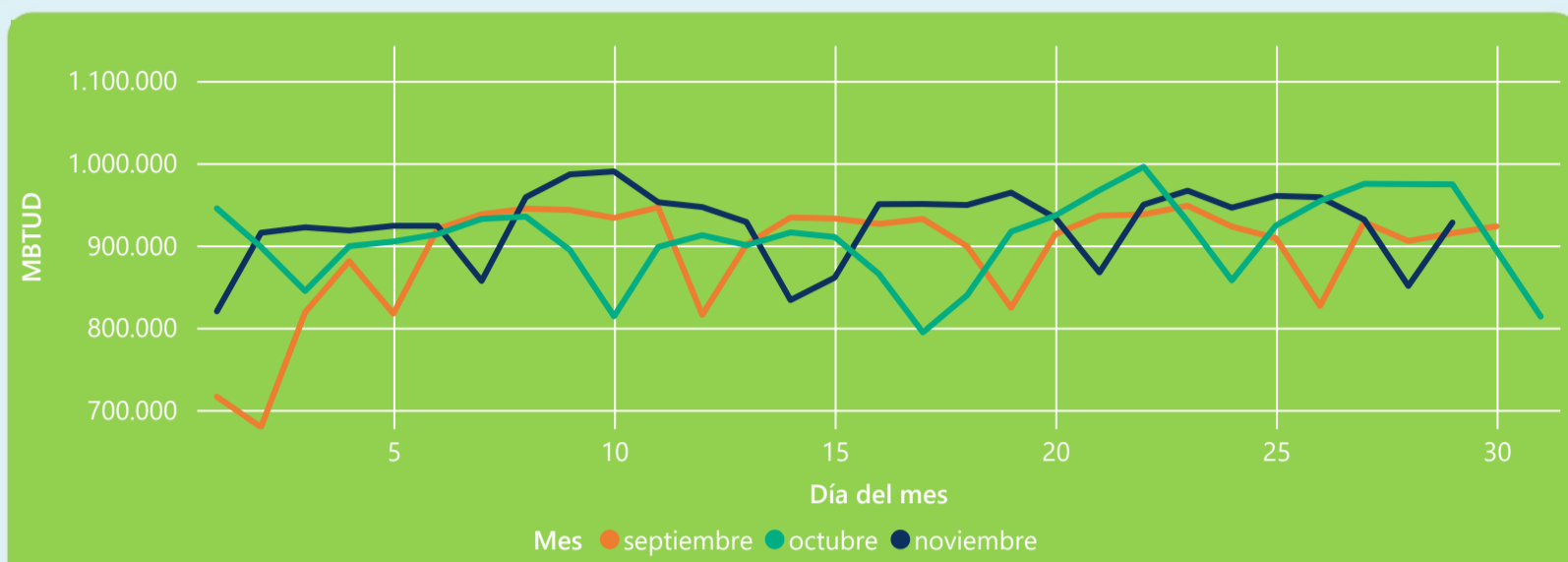
29 de noviembre 2021

**928 GBTUD**

Se registra una reducción de la cantidad de energía tomada en un -2,28%, respecto al lunes de la semana pasada.

\*Cálculo realizado comparando el promedio del día anterior con el mismo día de la semana anterior

### ENERGÍA TOMADA DEL SISTEMA NACIONAL DE TRANSPORTE



La energía tomada se redujo un -4,76% respecto al mes de Octubre.  
La energía tomada aumento un 1,41% respecto al mes de Septiembre.

### INFORMACIÓN OPERATIVA POR SISTEMA

28 de noviembre 2021

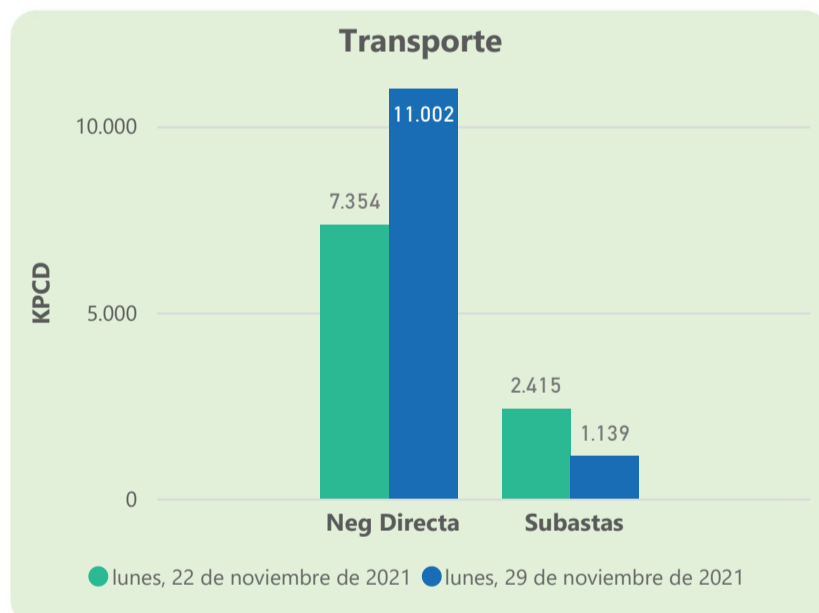
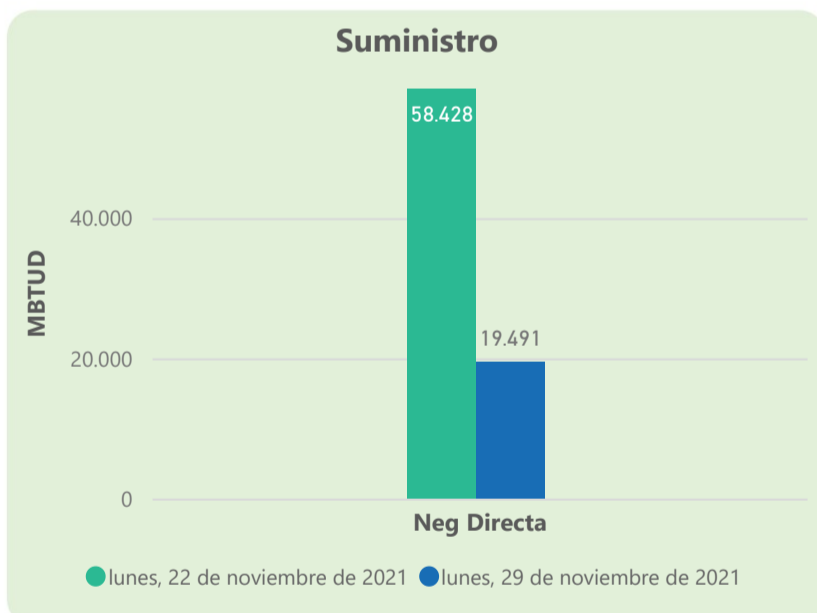
	Energía inyectada	Energía tomada
Costa	310	301
Interior	627	550
<b>Total</b>	<b>937</b>	<b>851</b>

29 de noviembre 2021

	Energía inyectada	Energía tomada
Costa	330	336
Interior	618	592
<b>Total</b>	<b>948</b>	<b>928</b>

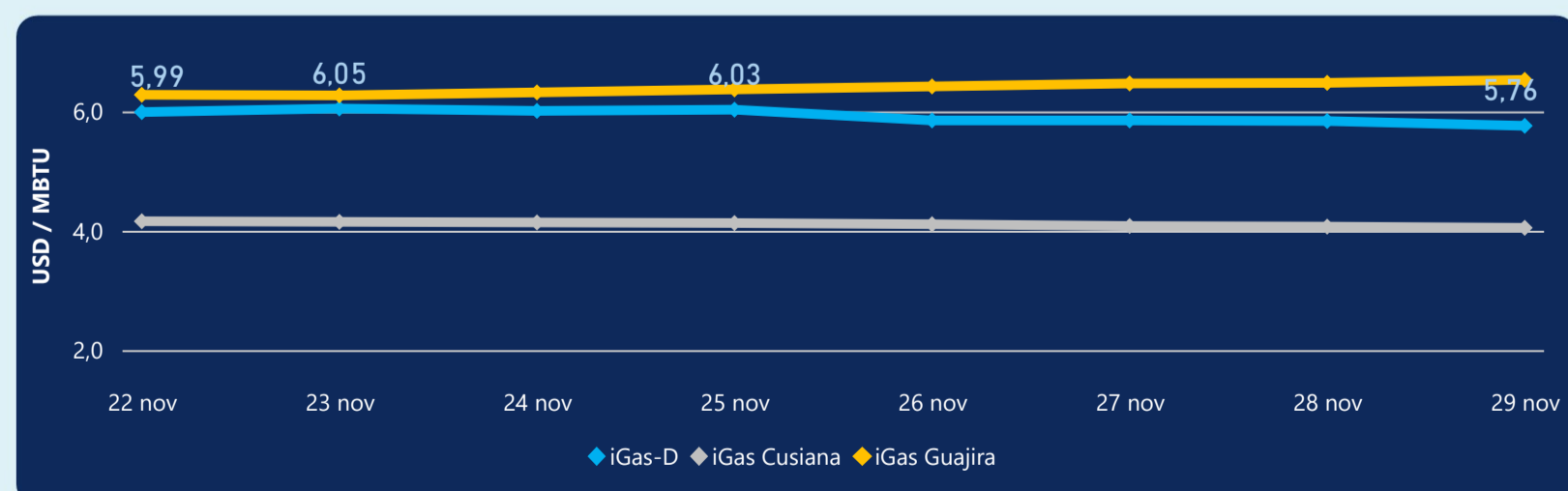
Las posibles diferencias presentadas entre el total de energía inyectada y total de entregas a usuarios finales puede ser ocasionada por almacenamientos en el sistema de transporte (empaquetamientos), pérdidas y consumos no reportados.

### MERCADO SECUNDARIO



Se registraron contratos de suministro, realizados en negociación directa por 19491 MBtud. Por capacidad de transporte se registraron contratos, realizados en negociación directa por 11002 Kpcd y en subastas por 1139 Kpcd. En total la capacidad de transporte registrada fue de 12141 Kpcd.

### ÍNDICE DE PRECIOS



El índice i-Gas presenta una reducción del -1,37%, alcanzando un valor de 5,76 USD/MBtu. El índice de precios para entrega en la Guajira presenta un incremento del 0,77%, alcanzando un valor de 6,53 USD/MBtu. El índice de precios para entrega en Cusiana presenta una reducción del -0,49%, alcanzando un valor de 4,05 USD/MBtu.

29 de noviembre 2021



Henry Hub

**4,85**



LNG  
Japón - Corea

**36,25**





## COMPORTAMIENTO SUBASTA ÚSELO O VÉNDALO DE CORTO PLAZO



### Suministro de Gas Natural\*

Variación en el número de adjudicaciones

**0%**

Variación en las cantidades adjudicadas

**-85%**



\*Cálculo realizado comparando el promedio del último y penúltimo día adjudicado



### Puntos de Entrega Adjudicados

15 de octubre de 2021

18 de noviembre de 2021

Punto entrega	Cantidad (MBTUD)
CUSIANA	325

Punto entrega	Cantidad (MBTUD)
CUSIANA	50



### Rutas de Transporte Adjudicadas

22 de noviembre 2021

29 de noviembre 2021

Ruta	Capacidad (KPCD)
SEBASTOPOL - VASCONIA	280
LA BELLEZA - VASCONIA	249
EL PORVENIR - LA BELLEZA	249
CUSIANA - SABANA_F	735
CUSIANA - OCOA	218
CUSIANA - EL PORVENIR	249
COGUA - SABANA_F	439

Ruta	Capacidad (KPCD)
SEBASTOPOL - VASCONIA	266
CUSIANA - SABANA_F	521
CUSIANA - OCOA	155
COGUA - SABANA_F	197



### Capacidad de transporte\*

Variación en el número de adjudicaciones

**-43 %**



Variación en las cantidades adjudicadas

**-53 %**



\*Cálculo realizado comparando el promedio del día anterior con el mismo día de la semana anterior