

## AL DÍA CON EL GESTOR

2 de diciembre 2021

### ENERGÍA TOMADA DEL SISTEMA NACIONAL DE TRANSPORTE

24 de noviembre de 2021

**946 GBTUD**



**-2,6 %**

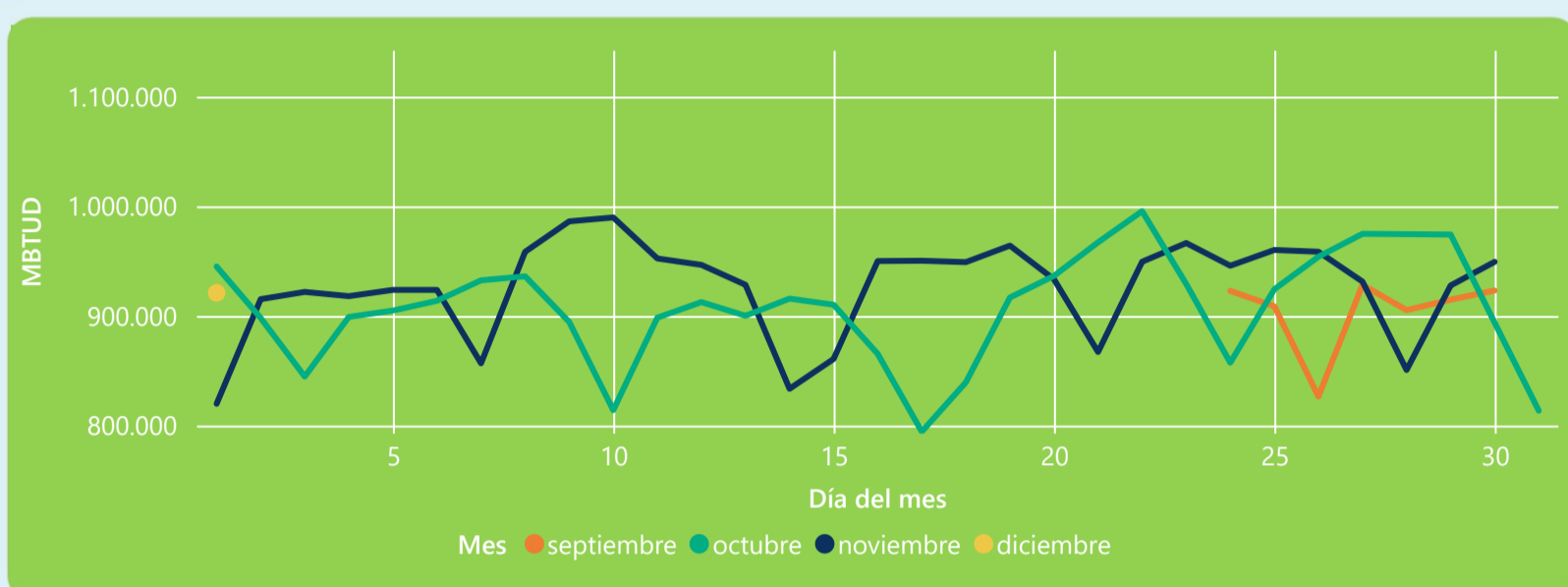
1 de diciembre 2021

**921 GBTUD**

Se registra una reducción de la cantidad de energía tomada en un -2,62%, respecto al miércoles de la semana pasada.

\*Cálculo realizado comparando el promedio del día anterior con el mismo día de la semana anterior

### ENERGÍA TOMADA DEL SISTEMA NACIONAL DE TRANSPORTE



La energía tomada aumento un 12,34% respecto al mes de Noviembre.

La energía tomada se redujo un -2,54% respecto al mes de Octubre.

### INFORMACIÓN OPERATIVA POR SISTEMA

30 de noviembre 2021

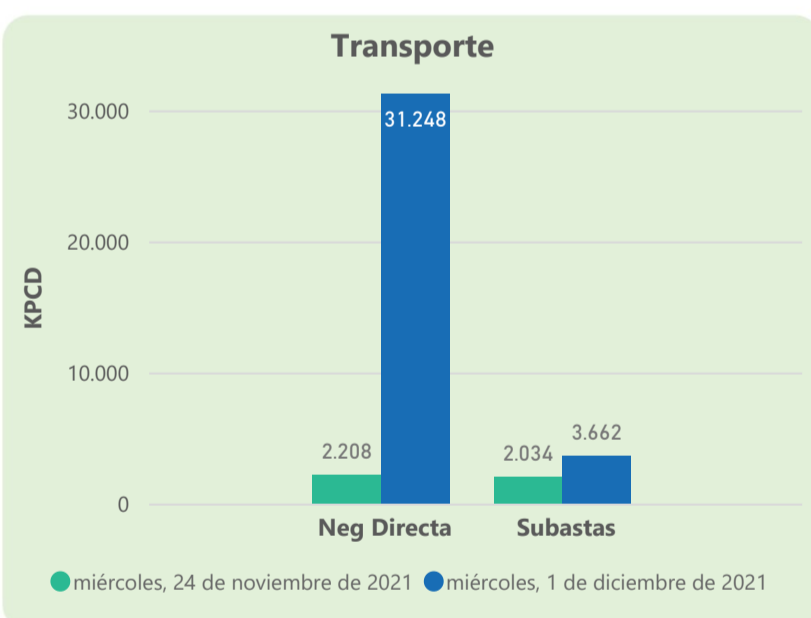
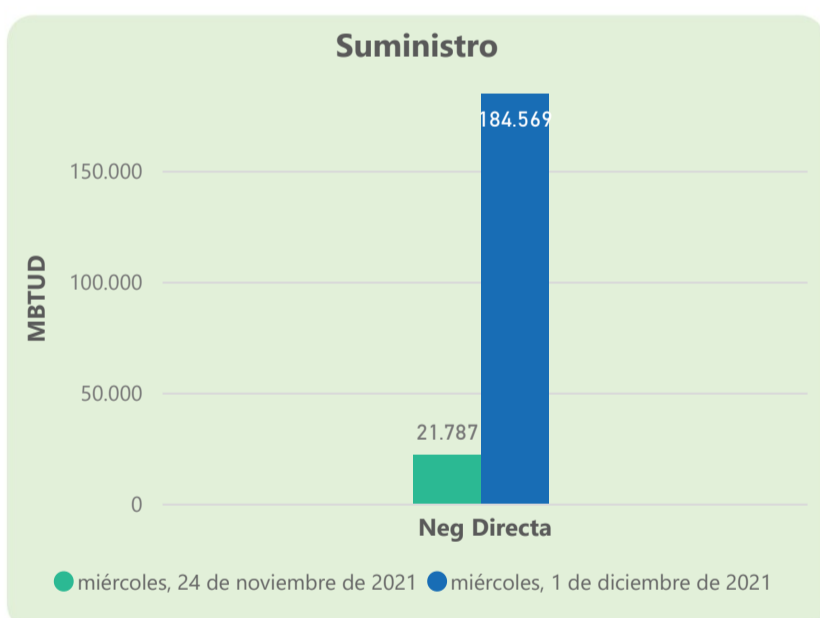
	Energía inyectada	Energía tomada
Costa	422	330
Interior	605	620
<b>Total</b>	<b>1027</b>	<b>949</b>

1 de diciembre 2021

	Energía inyectada	Energía tomada
Costa	333	335
Interior	599	586
<b>Total</b>	<b>932</b>	<b>921</b>

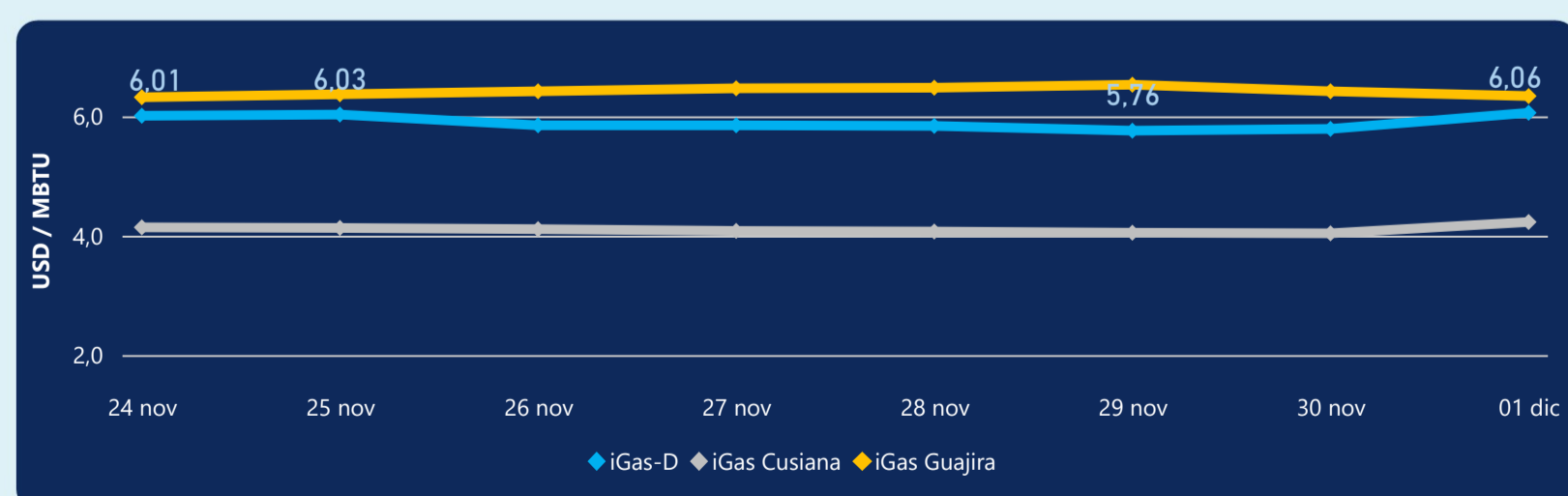
Las posibles diferencias presentadas entre el total de energía inyectada y total de entregas a usuarios finales puede ser ocasionada por almacenamientos en el sistema de transporte (empaquetamientos), pérdidas y consumos no reportados.

### MERCADO SECUNDARIO



Se registraron contratos de suministro, realizados en negociación directa por 184569 MBtud. Por capacidad de transporte se registraron contratos, realizados en negociación directa por 31248 Kpcd y en subastas por 3662 Kpcd. En total la capacidad de transporte registrada fue de 34910 Kpcd.

### ÍNDICE DE PRECIOS



El índice i-Gas presenta un incremento del 4,66%, alcanzando un valor de 6,06 USD/MBtu. El índice de precios para entrega en la Guajira presenta una reducción del -1,25%, alcanzando un valor de 6,34 USD/MBtu. El índice de precios para entrega en Cusiana presenta un incremento del 4,7%, alcanzando un valor de 4,23 USD/MBtu.

1 de diciembre 2021



Henry Hub

**4,30**



LNG  
Japón - Corea

**35,89**





## COMPORTAMIENTO SUBASTA ÚSELO O VÉNDALO DE CORTO PLAZO



### Suministro de Gas Natural\*

Variación en el número de adjudicaciones

**0%**

Variación en las cantidades adjudicadas

**-85%**



\*Cálculo realizado comparando el promedio del último y penúltimo día adjudicado



### Puntos de Entrega Adjudicados

15 de octubre de 2021

18 de noviembre de 2021

Punto entrega	Cantidad (MBTUD)
CUSIANA	325

Punto entrega	Cantidad (MBTUD)
CUSIANA	50



### Rutas de Transporte Adjudicadas

24 de noviembre 2021

1 de diciembre 2021

Ruta	Capacidad (KPCD)
SEBASTOPOL - VASCONIA	320
LA BELLEZA - VASCONIA	261
EL PORVENIR - LA BELLEZA	261
CUSIANA - SABANA_F	334
CUSIANA - OCOA	336
CUSIANA - EL PORVENIR	261
COGUA - SABANA_F	261

Ruta	Capacidad (KPCD)
SEBASTOPOL - VASCONIA	136
SEBASTOPOL - MEDELLIN	39
LA BELLEZA - COGUA	902
CUSIANA - VASCONIA	485
CUSIANA - SABANA_F	714
CUSIANA - OCOA	463
CUSIANA - LA BELLEZA	94
CUSIANA - GBS_F	4
CUSIANA - EL PORVENIR	440
COGUA - SABANA_F	912



### Capacidad de transporte\*

Variación en el número de adjudicaciones

**43 %**



Variación en las cantidades adjudicadas

**106 %**



\*Cálculo realizado comparando el promedio del día anterior con el mismo día de la semana anterior