

AL DÍA CON EL GESTOR

29 de diciembre 2021

ENERGÍA TOMADA DEL SISTEMA NACIONAL DE TRANSPORTE

21 de diciembre de 2021

1.048 GBTUD



-8,6 %

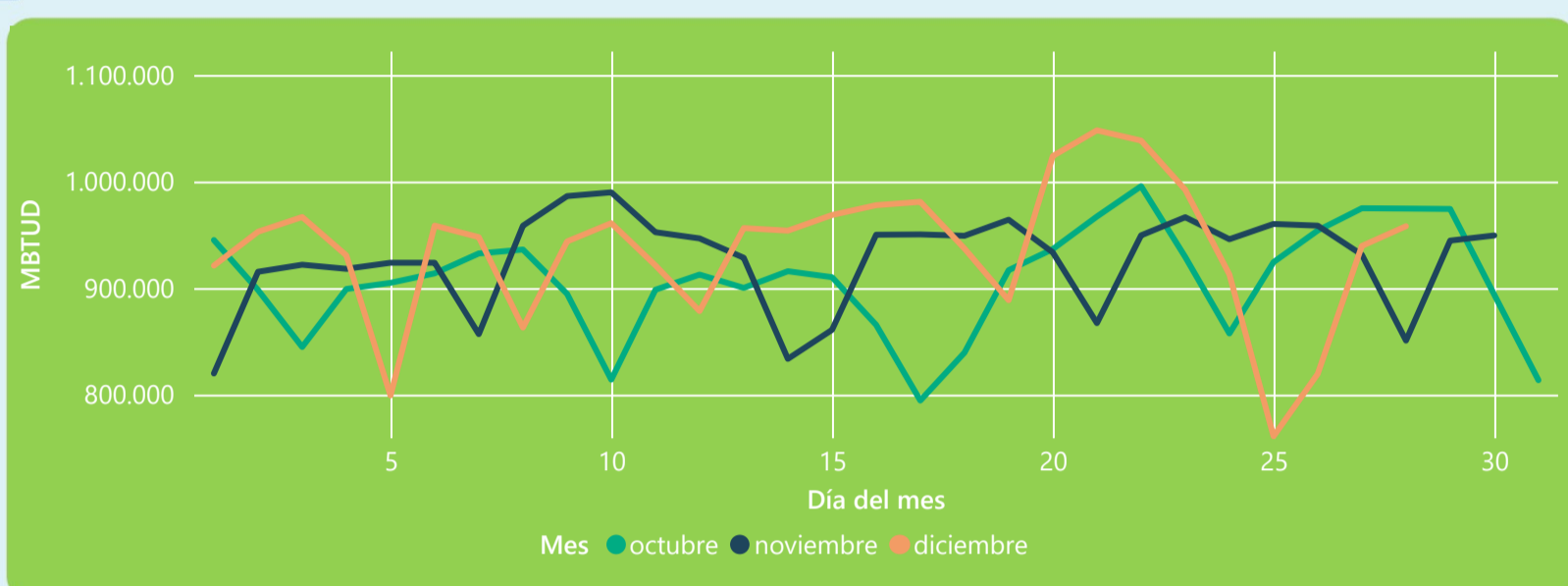
28 de diciembre 2021

958 GBTUD

Se registra una reducción de la cantidad de energía tomada en un -8,59%, respecto al martes de la semana pasada.

*Cálculo realizado comparando el promedio del día anterior con el mismo día de la semana anterior

ENERGÍA TOMADA DEL SISTEMA NACIONAL DE TRANSPORTE



La energía tomada aumento un 12,62% respecto al mes de Noviembre.

La energía tomada se redujo un -1,7% respecto al mes de Octubre.

INFORMACIÓN OPERATIVA POR SISTEMA

27 de diciembre 2021

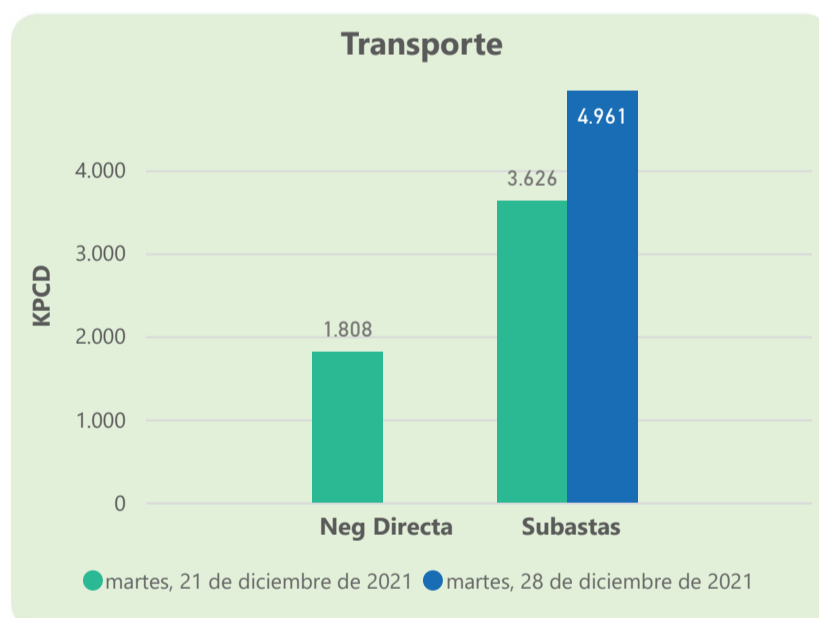
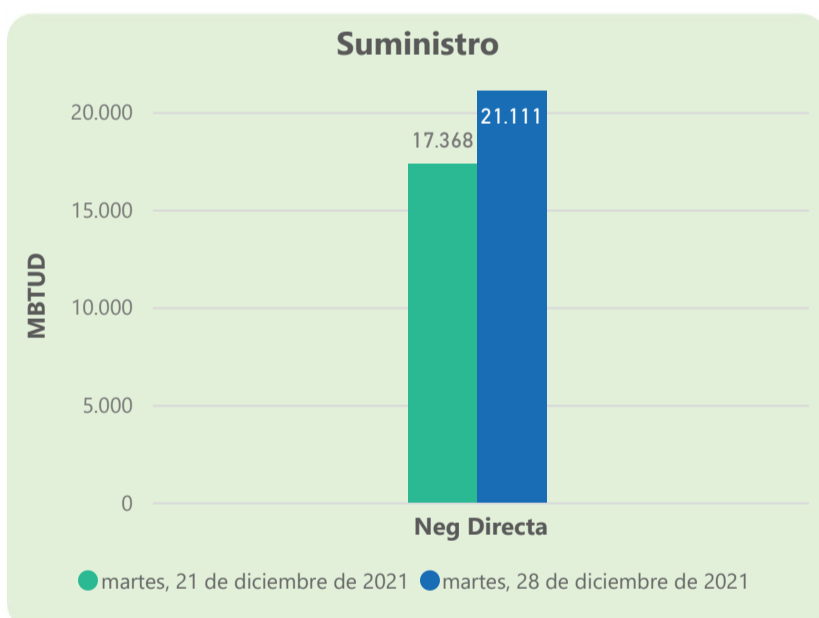
	Energía inyectada	Energía tomada
Costa	320	346
Interior	597	594
Total	917	940

28 de diciembre 2021

	Energía inyectada	Energía tomada
Costa	321	354
Interior	621	604
Total	943	958

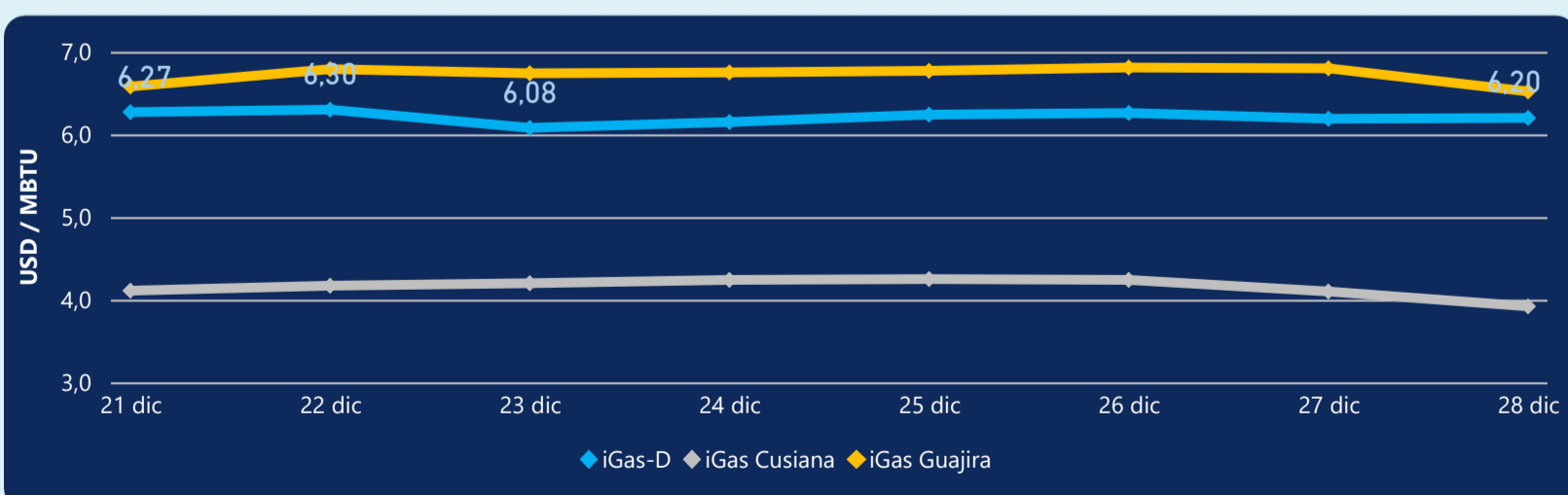
Las posibles diferencias presentadas entre el total de energía inyectada y total de entregas a usuarios finales puede ser ocasionada por almacenamientos en el sistema de transporte (empaquetamientos), pérdidas y consumos no reportados.

MERCADO SECUNDARIO



Se registraron contratos de suministro, realizados en negociación directa por 21111 MBtud. No se registraron contratos de capacidad de transporte en negociación directa y subastas por 4961 Kpcd.

ÍNDICE DE PRECIOS



El índice i-Gas presenta un incremento del 0,16%, alcanzando un valor de 6,2 USD/MBtu. El índice de precios para entrega en la Guajira presenta una reducción del -4,12%, alcanzando un valor de 6,52 USD/MBtu. El índice de precios para entrega en Cusiana presenta una reducción del -4,39%, alcanzando un valor de 3,92 USD/MBtu.

28 de diciembre 2021

Henry Hub



4,06



LNG
Japón - Corea



39,92





COMPORTAMIENTO SUBASTA ÚSELO O VÉNDALO DE CORTO PLAZO



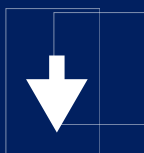
Suministro de Gas Natural*

Variación en el número de adjudicaciones

0%

Variación en las cantidades adjudicadas

1567%



*Cálculo realizado comparando el promedio del último y penúltimo día adjudicado



Puntos de Entrega Adjudicados

21 de diciembre de 2021

27 de diciembre de 2021

Punto entrega	Cantidad (MBTUD)	Número de adjudicaciones	Precio* (USD/MBTU)
CUSIANA	12	1	ND

Punto entrega	Cantidad (MBTUD)	Número de adjudicaciones	Precio* (USD/MBTU)
CUSIANA	200	1	ND



Rutas de Transporte Adjudicadas

21 de diciembre 2021

28 de diciembre 2021

Ruta	Capacidad (KPCD)	Precio* (USD/KPC)
CUSIANA - LA BELLEZA	337	ND
CUSIANA - OCOA	381	ND
CUSIANA - SABANA_F	930	0,39
CUSIANA - SEBASTOPOL	165	ND
CUSIANA - VASCONIA	255	ND
LA BELLEZA - VASCONIA	337	ND
SEBASTOPOL - VASCONIA	325	0,07
VASCONIA - MARIQUITA	1.149	ND

Ruta	Capacidad (KPCD)	Precio* (USD/KPC)
VASCONIA - MARIQUITA	1.790	ND
SEBASTOPOL - VASCONIA	722	0,07
LA BELLEZA - VASCONIA	66	ND
EL PORVENIR - LA BELLEZA	66	ND
CUSIANA - VASCONIA	605	1,20
CUSIANA - SEBASTOPOL	200	ND
CUSIANA - SABANA_F	1.288	0,39
CUSIANA - OCOA	556	ND
CUSIANA - EL PORVENIR	66	ND



Capacidad de transporte*

Variación en el número de adjudicaciones

20 %



Variación en las cantidades adjudicadas

38 %



*Cálculo realizado comparando el promedio del día anterior con el mismo día de la semana anterior

* Precios promedio ponderados por cantidad adjudicada.
ND: No disponible por tratarse de una única adjudicación.