



## AL DÍA CON EL GESTOR

1 de diciembre 2021



### ENERGÍA TOMADA DEL SISTEMA NACIONAL DE TRANSPORTE

23 de noviembre de 2021

**967 GBTUD**



**-1,8 %**

30 de noviembre 2021

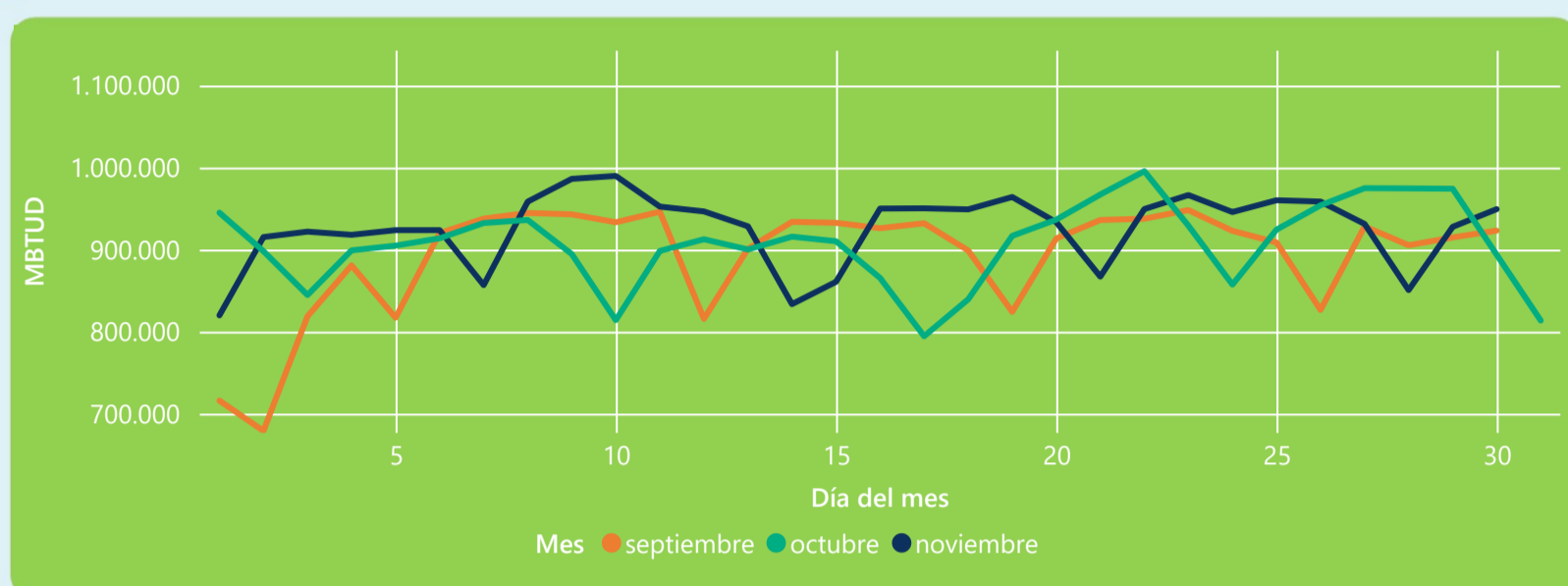
**949 GBTUD**

Se registra una reducción de la cantidad de energía tomada en un -1,77%, respecto al martes de la semana pasada.

\*Cálculo realizado comparando el promedio del día anterior con el mismo día de la semana anterior



### ENERGÍA TOMADA DEL SISTEMA NACIONAL DE TRANSPORTE



La energía tomada aumento un 6,23% respecto al mes de Octubre.

La energía tomada aumento un 2,84% respecto al mes de Septiembre.



### INFORMACIÓN OPERATIVA POR SISTEMA

29 de noviembre 2021

	Energía inyectada	Energía tomada
Costa	330	336
Interior	618	592
<b>Total</b>	<b>948</b>	<b>928</b>

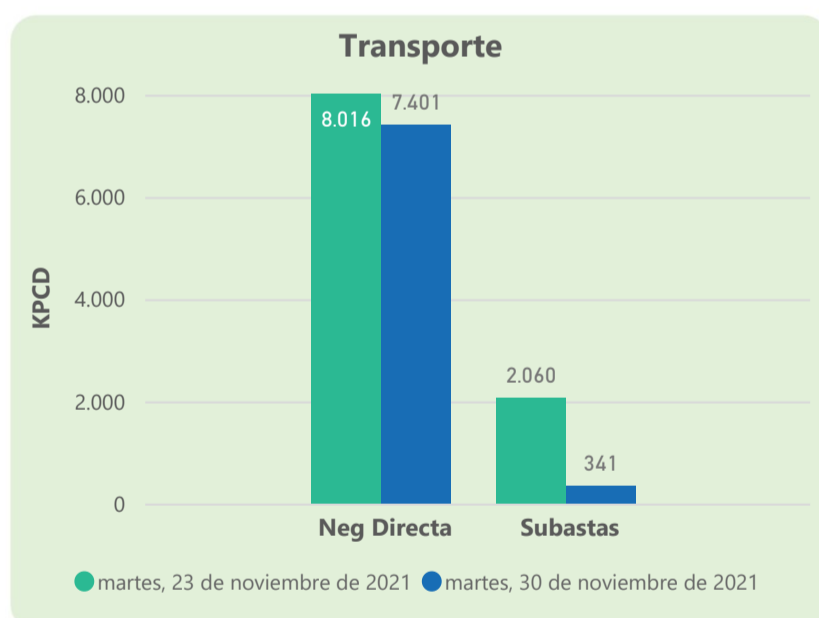
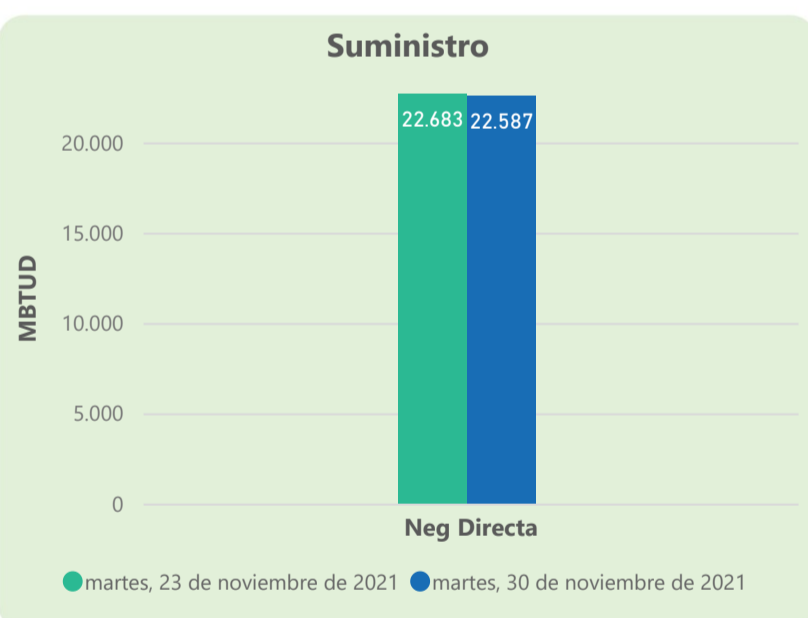
30 de noviembre 2021

	Energía inyectada	Energía tomada
Costa	422	330
Interior	605	620
<b>Total</b>	<b>1027</b>	<b>949</b>

Las posibles diferencias presentadas entre el total de energía inyectada y total de entregas a usuarios finales puede ser ocasionada por almacenamientos en el sistema de transporte (empaquetamientos), pérdidas y consumos no reportados.



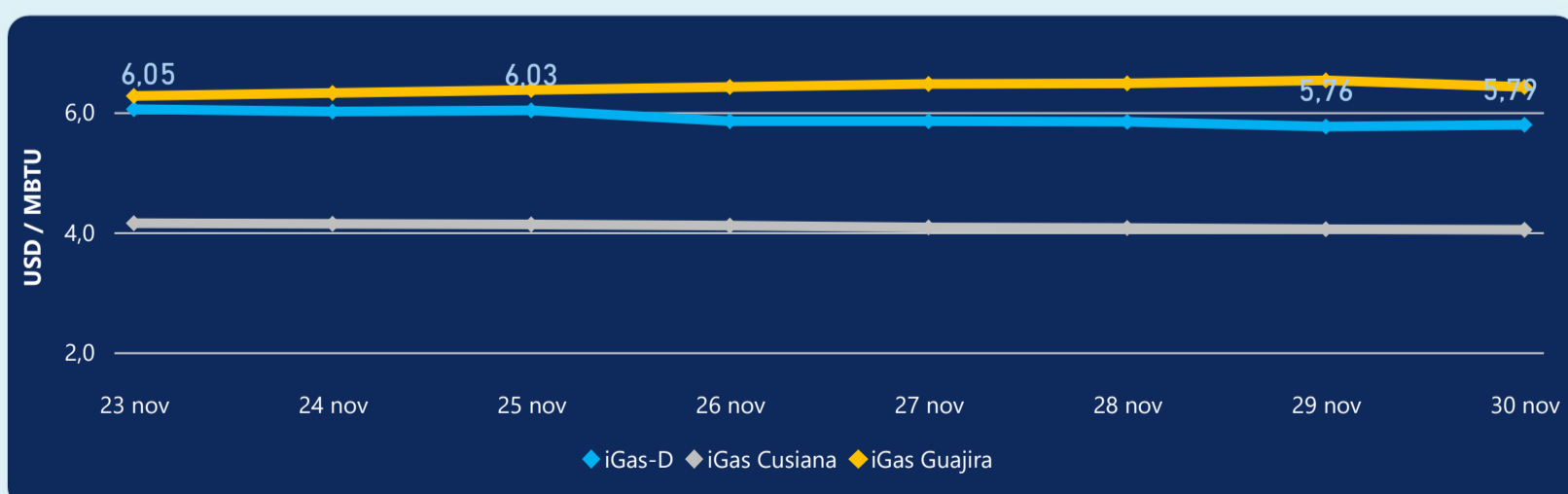
### MERCADO SECUNDARIO



Se registraron contratos de suministro, realizados en negociación directa por 22587 MBTud. Por capacidad de transporte se registraron contratos, realizados en negociación directa por 7401 Kpcd y en subastas por 341 Kpcd. En total la capacidad de transporte registrada fue de 7742 Kpcd.



### ÍNDICE DE PRECIOS



El índice i-Gas presenta un incremento del 0,52%, alcanzando un valor de 5,79 USD/MBtu. El índice de precios para entrega en la Guajira presenta una reducción del -1,68%, alcanzando un valor de 6,42 USD/MBtu. El índice de precios para entrega en Cusiana presenta una reducción del -0,25%, alcanzando un valor de 4,04 USD/MBtu.

30 de noviembre 2021



Henry Hub

**4,57**



LNG  
Japón - Corea

**35,95**





## COMPORTAMIENTO SUBASTA ÚSELO O VÉNDALO DE CORTO PLAZO



### Suministro de Gas Natural\*

Variación en el número de adjudicaciones

**0%**

Variación en las cantidades adjudicadas

**-85%**



\*Cálculo realizado comparando el promedio del último y penúltimo día adjudicado



### Puntos de Entrega Adjudicados

15 de octubre de 2021

18 de noviembre de 2021

Punto entrega	Cantidad (MBTUD)
CUSIANA	325

Punto entrega	Cantidad (MBTUD)
CUSIANA	50



### Rutas de Transporte Adjudicadas

23 de noviembre 2021

30 de noviembre 2021

Ruta	Capacidad (KPCD)
SEBASTOPOL - VASCONIA	320
LA BELLEZA - VASCONIA	258
EL PORVENIR - LA BELLEZA	258
CUSIANA - SABANA_F	541
CUSIANA - OCOA	336
CUSIANA - EL PORVENIR	258
COGUA - SABANA_F	89

Ruta	Capacidad (KPCD)
LA BELLEZA - VASCONIA	70
EL PORVENIR - LA BELLEZA	272
CUSIANA - OCOA	341
CUSIANA - EL PORVENIR	272



### Capacidad de transporte\*

Variación en el número de adjudicaciones

**-25 %**



Variación en las cantidades adjudicadas

**-54 %**



\*Cálculo realizado comparando el promedio del día anterior con el mismo día de la semana anterior