



## AL DÍA CON EL GESTOR

5 de diciembre 2021



### ENERGÍA TOMADA DEL SISTEMA NACIONAL DE TRANSPORTE

27 de noviembre de 2021

**931 GBTUD**



**-0,1 %**

4 de diciembre 2021

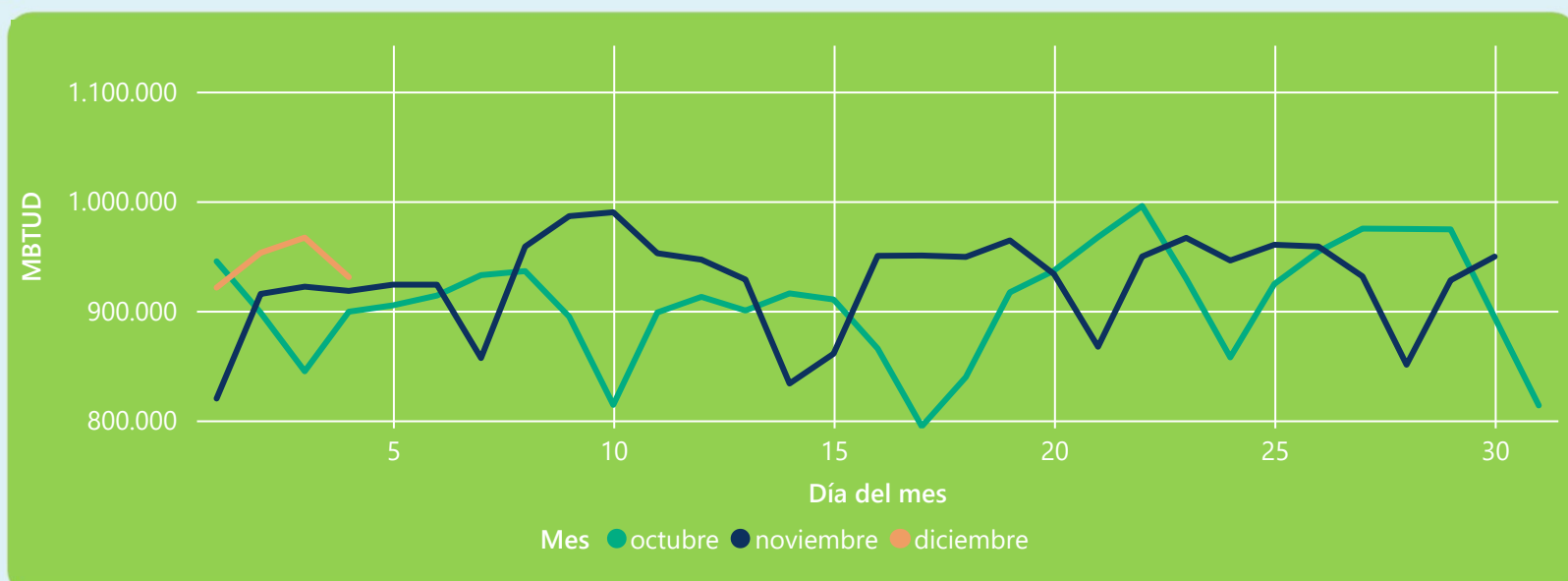
**931 GBTUD**

Se registra una reducción de la cantidad de energía tomada en un -0,07%, respecto al sábado de la semana pasada.

\*Cálculo realizado comparando el promedio del día anterior con el mismo día de la semana anterior



### ENERGÍA TOMADA DEL SISTEMA NACIONAL DE TRANSPORTE



La energía tomada aumento un 1,37% respecto al mes de Noviembre.

La energía tomada aumento un 3,51% respecto al mes de Octubre.



### INFORMACIÓN OPERATIVA POR SISTEMA

3 de diciembre 2021

	Energía inyectada	Energía tomada
Costa	346	345
Interior	620	621
<b>Total</b>	<b>966</b>	<b>967</b>

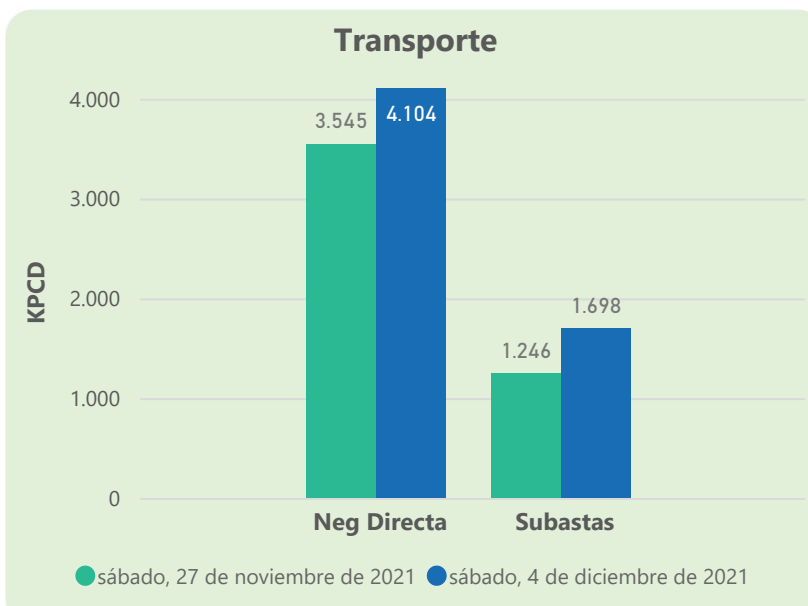
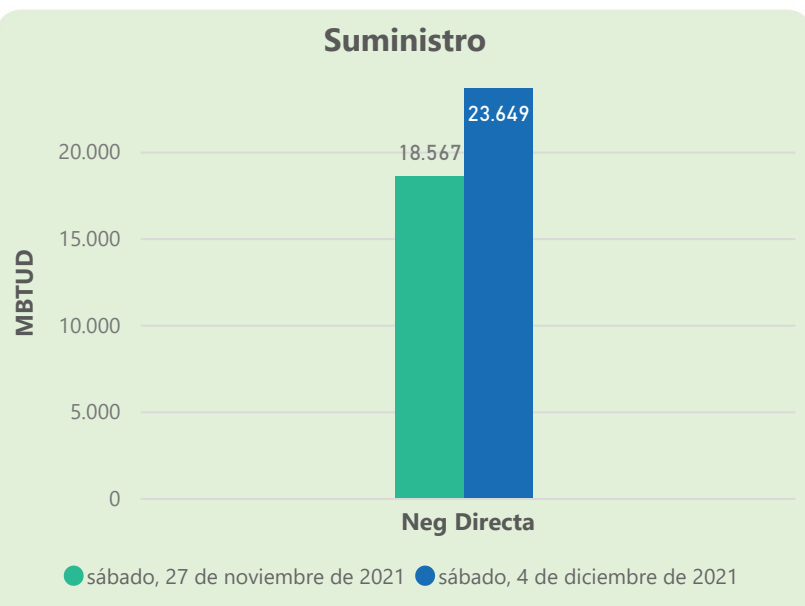
4 de diciembre 2021

	Energía inyectada	Energía tomada
Costa	348	337
Interior	618	594
<b>Total</b>	<b>966</b>	<b>931</b>

Las posibles diferencias presentadas entre el total de energía inyectada y total de entregas a usuarios finales puede ser ocasionada por almacenamientos en el sistema de transporte (empaquetamientos), pérdidas y consumos no reportados.



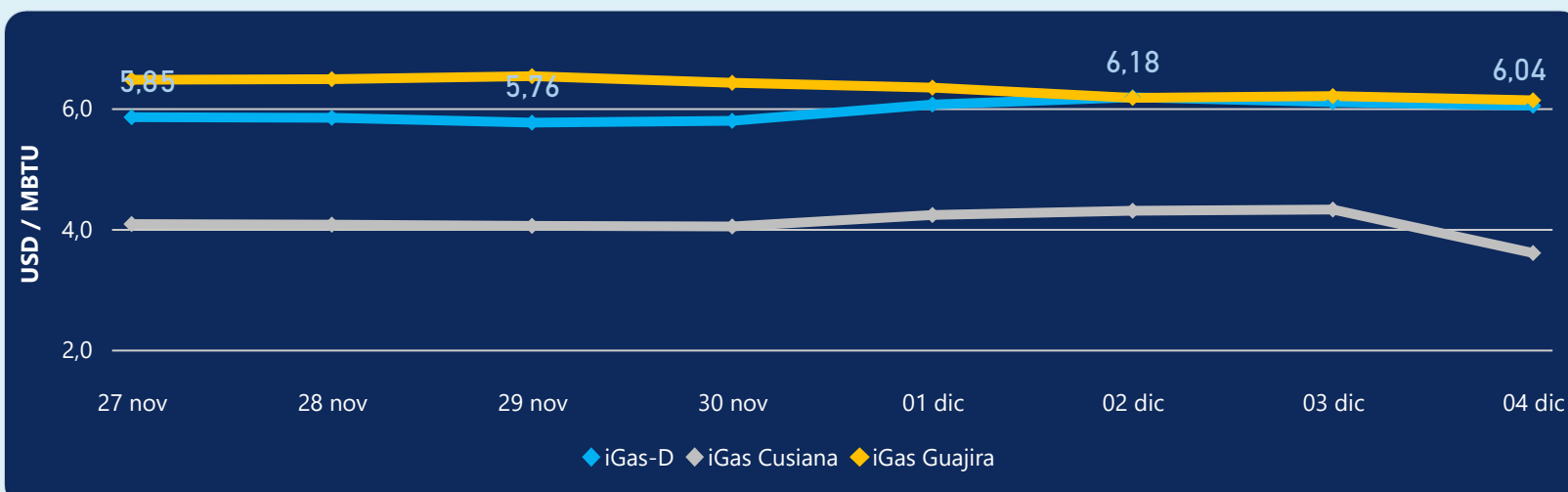
### MERCADO SECUNDARIO



Se registraron contratos de suministro, realizados en negociación directa por 23649 MBtud. Por capacidad de transporte se registraron contratos, realizados en negociación directa por 4104 Kpcd y en subastas por 1698 Kpcd. En total la capacidad de transporte registrada fue de 5802 Kpcd.



### ÍNDICE DE PRECIOS



El índice i-Gas presenta una reducción del -0,98%, alcanzando un valor de 6,04 USD/MBtu. El índice de precios para entrega en la Guajira presenta una reducción del -1,13%, alcanzando un valor de 6,13 USD/MBtu. El índice de precios para entrega en Cusiana presenta una reducción del -16,67%, alcanzando un valor de 3,6 USD/MBtu.

4 de diciembre 2021

Henry Hub



**4,13**



LNG  
Japón - Corea



**34,19**





## COMPORTAMIENTO SUBASTA ÚSELO O VÉNDALO DE CORTO PLAZO



### Suministro de Gas Natural\*

Variación en el número de adjudicaciones

**0%**

Variación en las cantidades adjudicadas

**-85%**



\*Cálculo realizado comparando el promedio del último y penúltimo día adjudicado



### Puntos de Entrega Adjudicados

15 de octubre de 2021

18 de noviembre de 2021

Punto entrega	Cantidad (MBTUD)
CUSIANA	325

Punto entrega	Cantidad (MBTUD)
CUSIANA	50



### Rutas de Transporte Adjudicadas

27 de noviembre 2021

4 de diciembre 2021

Ruta	Capacidad (KPCD)
SEBASTOPOL - VASCONIA	262
LA BELLEZA - VASCONIA	328
EL PORVENIR - LA BELLEZA	328
CUSIANA - EL PORVENIR	328

Ruta	Capacidad (KPCD)
SEBASTOPOL - VASCONIA	68
CUSIANA - VASCONIA	796
CUSIANA - SABANA_F	402
CUSIANA - OCOA	439



### Capacidad de transporte\*

Variación en el número de adjudicaciones

**0 %**

Variación en las cantidades adjudicadas

**37 %**



\*Cálculo realizado comparando el promedio del día anterior con el mismo día de la semana anterior