

AL DÍA CON EL GESTOR

17 de diciembre 2021

ENERGÍA TOMADA DEL SISTEMA NACIONAL DE TRANSPORTE

9 de diciembre de 2021

944 GBTUD



3,6 %

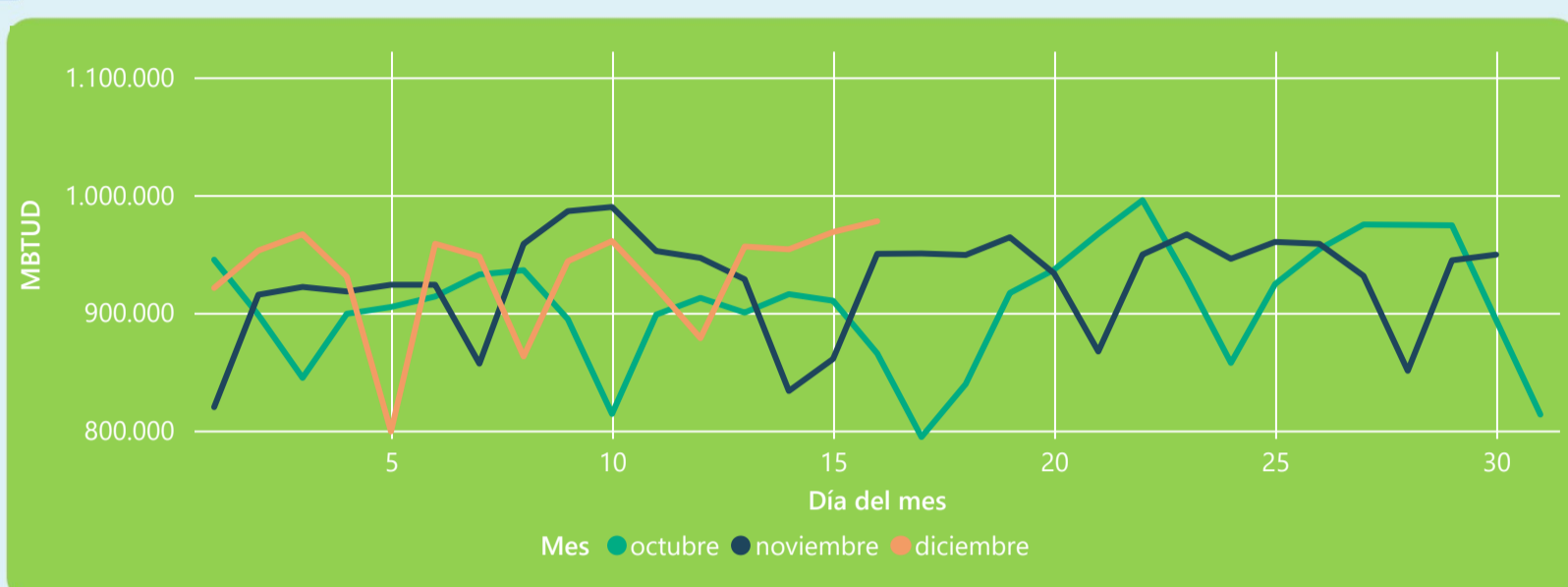
16 de diciembre 2021

978 GBTUD

Se registra un incremento de la cantidad de energía tomada de 3,61%, respecto al jueves de la semana pasada.

*Cálculo realizado comparando el promedio del día anterior con el mismo día de la semana anterior

ENERGÍA TOMADA DEL SISTEMA NACIONAL DE TRANSPORTE



La energía tomada aumento un 2,92% respecto al mes de Noviembre.

La energía tomada aumento un 12,98% respecto al mes de Octubre.

INFORMACIÓN OPERATIVA POR SISTEMA

15 de diciembre 2021

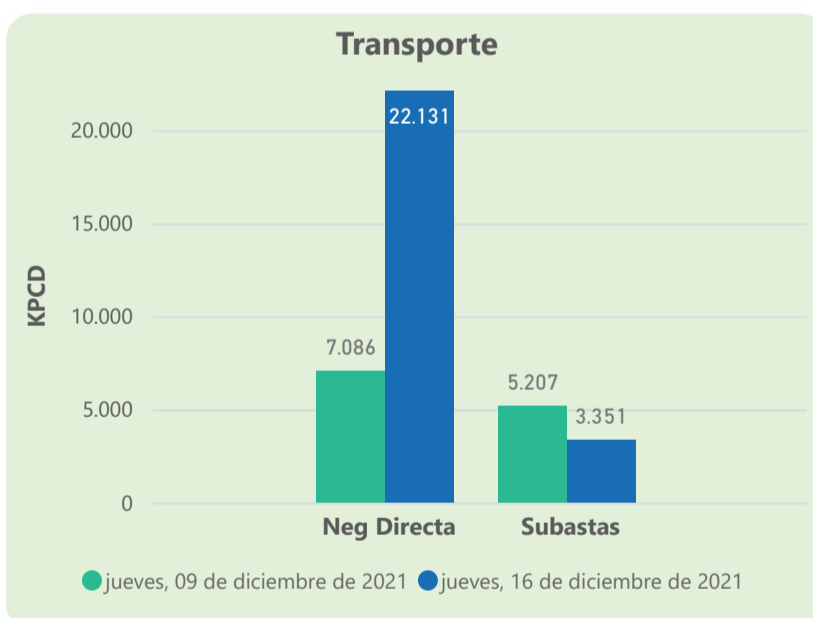
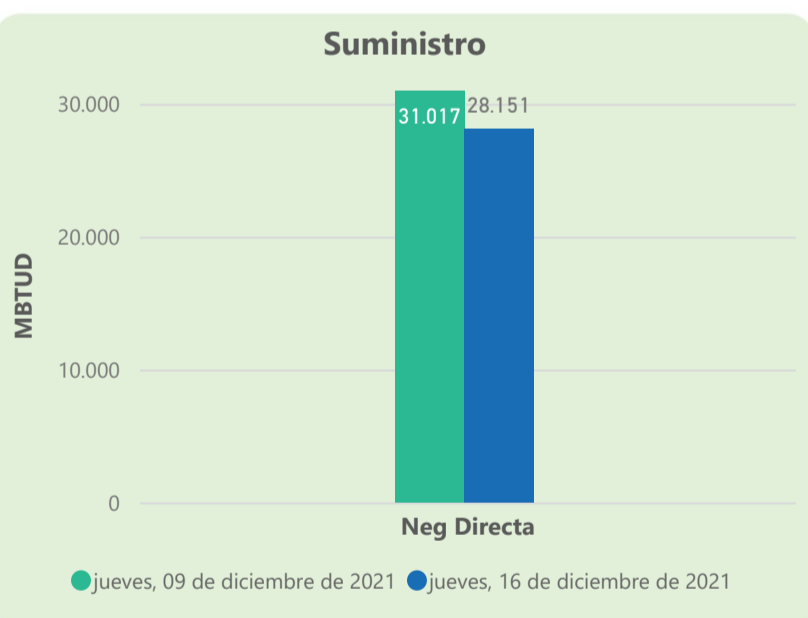
	Energía inyectada	Energía tomada
Costa	343	341
Interior	624	628
Total	967	969

16 de diciembre 2021

	Energía inyectada	Energía tomada
Costa	359	358
Interior	628	620
Total	987	978

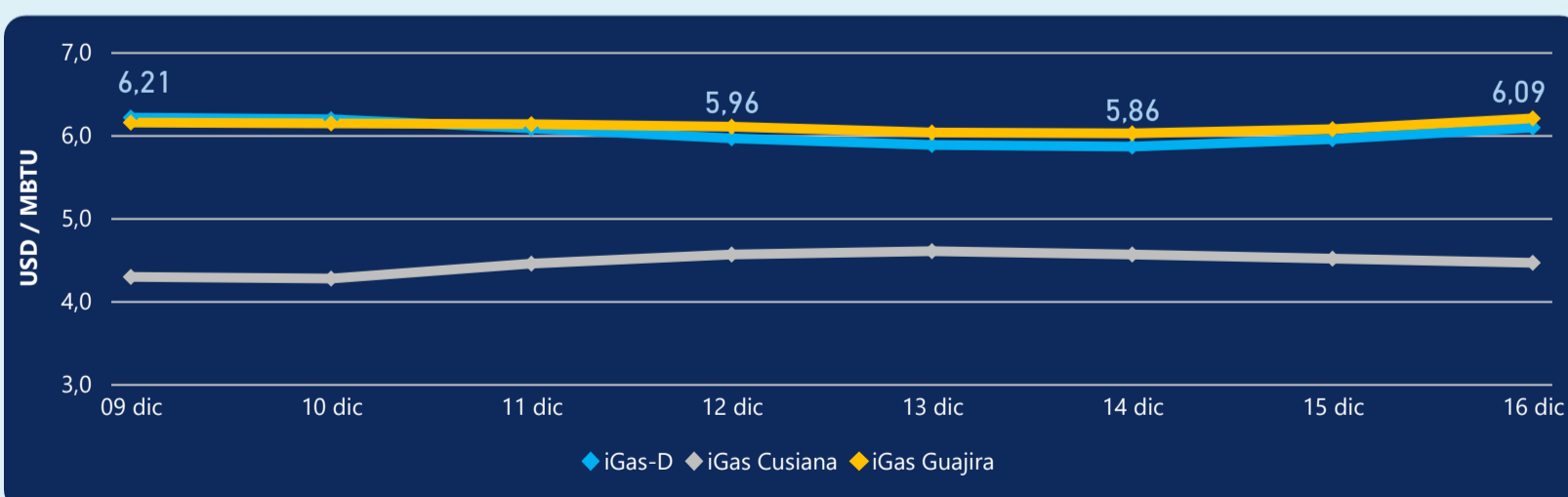
Las posibles diferencias presentadas entre el total de energía inyectada y total de entregas a usuarios finales puede ser ocasionada por almacenamientos en el sistema de transporte (empaquetamientos), pérdidas y consumos no reportados.

MERCADO SECUNDARIO



Se registraron contratos de suministro, realizados en negociación directa por 28151 MBtud. Por capacidad de transporte se registraron contratos, realizados en negociación directa por 22131 Kpcd y en subastas por 3351 Kpcd. En total la capacidad de transporte registrada fue de 25482 Kpcd.

ÍNDICE DE PRECIOS



El índice i-Gas presenta un incremento del 2,35%, alcanzando un valor de 6,09 USD/MBtu. El índice de precios para entrega en la Guajira presenta un incremento del 2,14%, alcanzando un valor de 6,2 USD/MBtu. El índice de precios para entrega en Cusiana presenta una reducción del -1,11%, alcanzando un valor de 4,46 USD/MBtu.

16 de diciembre 2021

Henry Hub



3,77



LNG
Japón - Corea



43,45





COMPORTAMIENTO SUBASTA ÚSELO O VÉNDALO DE CORTO PLAZO



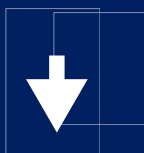
Suministro de Gas Natural*

Variación en el número de adjudicaciones

0%

Variación en las cantidades adjudicadas

-85%



*Cálculo realizado comparando el promedio del último y penúltimo día adjudicado



Puntos de Entrega Adjudicados

15 de octubre de 2021

18 de noviembre de 2021

Punto entrega	Cantidad (MBTUD)	Número de adjudicaciones	Precio* (USD/MBTU)
CUSIANA	325	1	ND

Punto entrega	Cantidad (MBTUD)	Número de adjudicaciones	Precio* (USD/MBTU)
CUSIANA	50	1	ND



Rutas de Transporte Adjudicadas

9 de diciembre 2021

16 de diciembre 2021

Ruta	Capacidad (KPCD)	Precio* (USD/KPC)
COGUA - SABANA_F	726	ND
CUSIANA - EL PORVENIR	800	ND
CUSIANA - OCOA	590	ND
CUSIANA - SABANA_F	553	0,39
CUSIANA - VASCONIA	1.310	0,35
EL PORVENIR - LA BELLEZA	800	ND
LA BELLEZA - COGUA	726	ND
LA BELLEZA - VASCONIA	800	ND
SEBASTOPOL - VASCONIA	128	ND

Ruta	Capacidad (KPCD)	Precio* (USD/KPC)
VASCONIA - MARIQUITA	1.060	ND
SEBASTOPOL - VASCONIA	140	ND
LA BELLEZA - COGUA	708	ND
CUSIANA - VASCONIA	917	0,35
CUSIANA - SABANA_F	343	ND
CUSIANA - OCOA	33	ND
COGUA - SABANA_F	708	ND



Capacidad de transporte*

Variación en el número de adjudicaciones

-25 %



Variación en las cantidades adjudicadas

-39 %



*Cálculo realizado comparando el promedio del día anterior con el mismo día de la semana anterior

* Precios promedio ponderados por cantidad adjudicada.
ND: No disponible por tratarse de una única adjudicación.