

AL DÍA CON EL GESTOR

18 de diciembre 2021

ENERGÍA TOMADA DEL SISTEMA NACIONAL DE TRANSPORTE

10 de diciembre de 2021

961 GBTUD



2,1 %

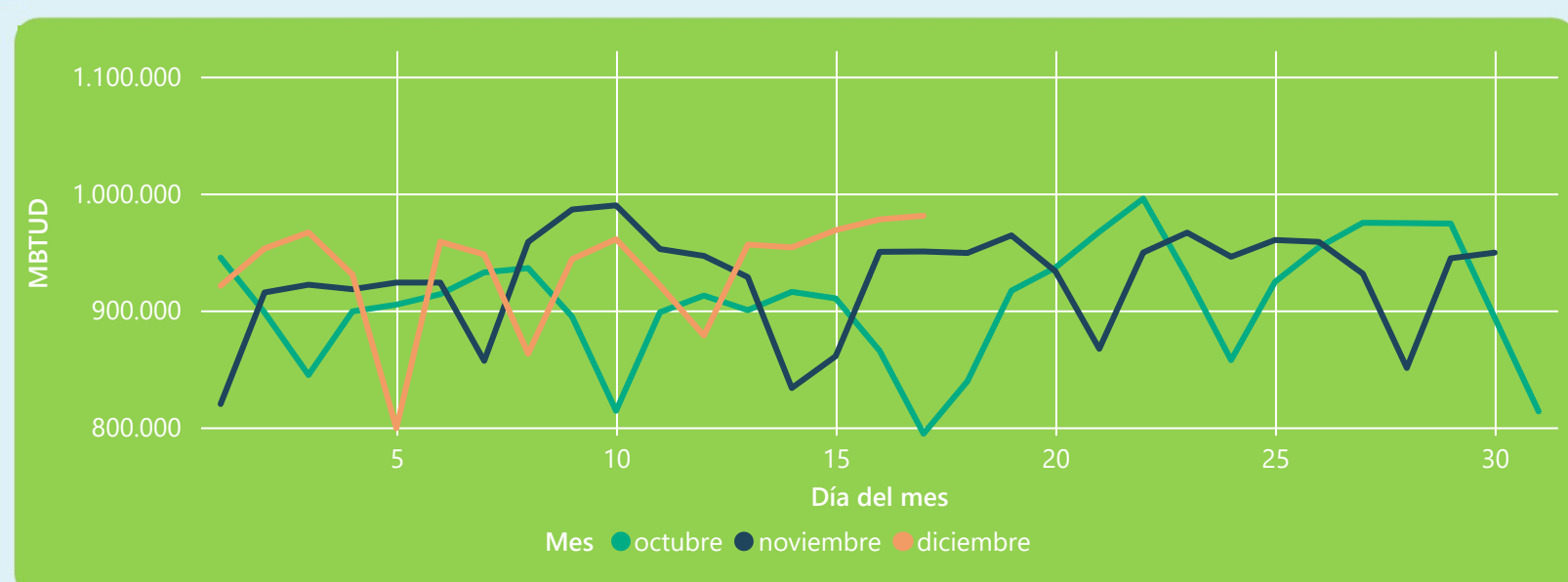
17 de diciembre 2021

981 GBTUD

Se registra un incremento de la cantidad de energía tomada de 2,08%, respecto al viernes de la semana pasada.

*Cálculo realizado comparando el promedio del día anterior con el mismo día de la semana anterior

ENERGÍA TOMADA DEL SISTEMA NACIONAL DE TRANSPORTE



La energía tomada aumento un 3,22% respecto al mes de Noviembre.

La energía tomada aumento un 23,47% respecto al mes de Octubre.

INFORMACIÓN OPERATIVA POR SISTEMA

16 de diciembre 2021

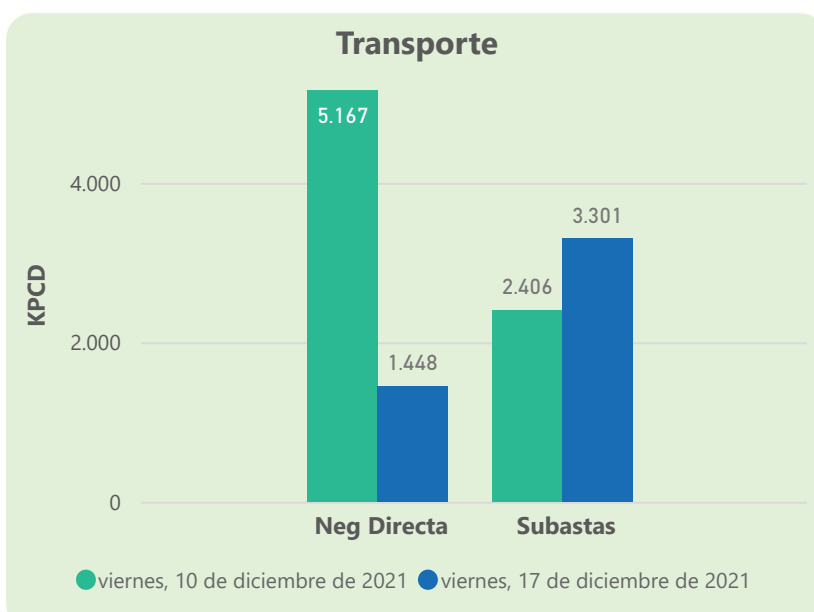
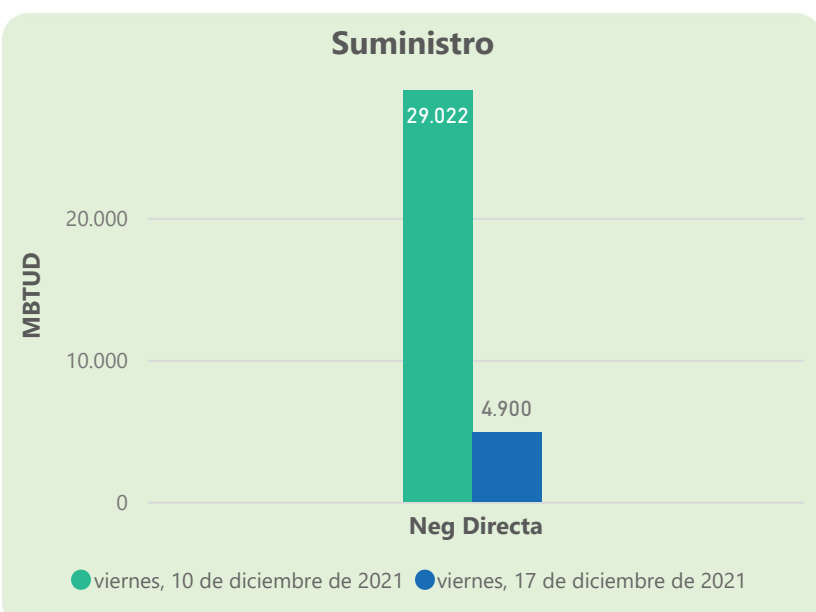
	Energía inyectada	Energía tomada
Costa	359	358
Interior	628	620
Total	987	978

17 de diciembre 2021

	Energía inyectada	Energía tomada
Costa	355	349
Interior	632	632
Total	987	981

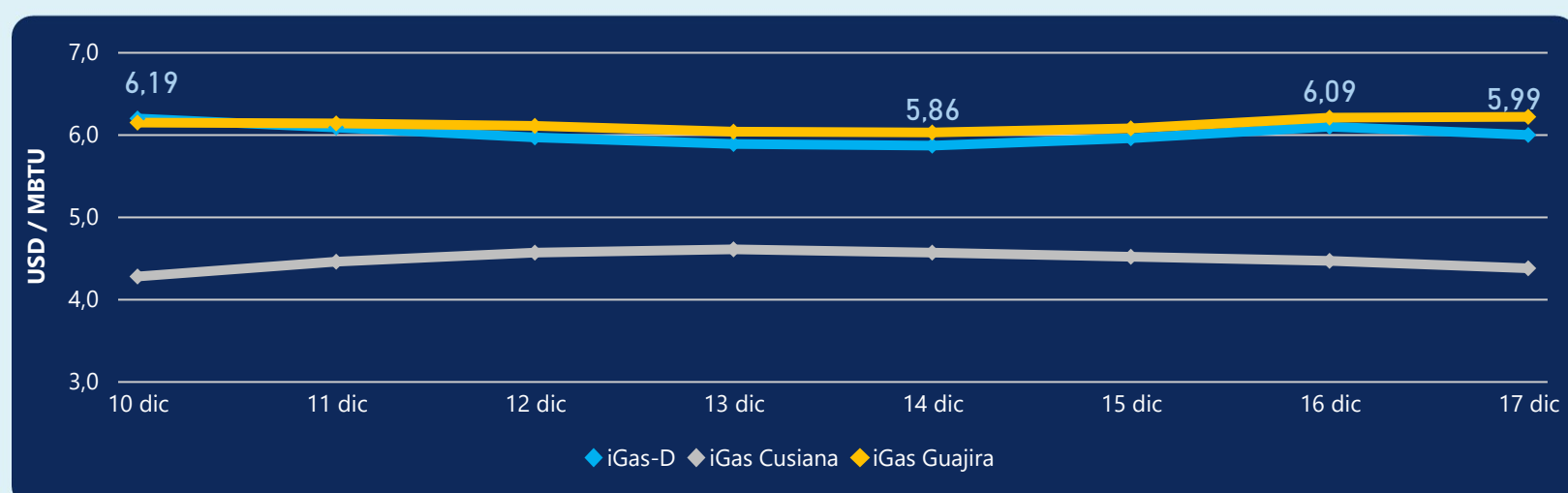
Las posibles diferencias presentadas entre el total de energía inyectada y total de entregas a usuarios finales puede ser ocasionada por almacenamientos en el sistema de transporte (empaquetamientos), pérdidas y consumos no reportados.

MERCADO SECUNDARIO



Se registraron contratos de suministro, realizados en negociación directa por 4900 MBtud. Por capacidad de transporte se registraron contratos, realizados en negociación directa por 1448 Kpcd y en subastas por 3301 Kpcd. En total la capacidad de transporte registrada fue de 4749 Kpcd.

ÍNDICE DE PRECIOS



El índice i-Gas presenta una reducción del -1,64%, alcanzando un valor de 5,99 USD/MBtu. El índice de precios para entrega en la Guajira presenta un incremento del 0,16%, alcanzando un valor de 6,21 USD/MBtu. El índice de precios para entrega en Cusiana presenta una reducción del -2,02%, alcanzando un valor de 4,37 USD/MBtu.

17 de diciembre 2021

Henry Hub



3,78



LNG
Japón - Corea



43,45



COMPORTAMIENTO SUBASTA ÚSELO O VÉNDALO DE CORTO PLAZO



Suministro de Gas Natural*

Variación en el número de adjudicaciones

0%

Variación en las cantidades adjudicadas

-85%



*Cálculo realizado comparando el promedio del último y penúltimo día adjudicado



Puntos de Entrega Adjudicados

15 de octubre de 2021

18 de noviembre de 2021

Punto entrega	Cantidad (MBTUD)	Número de adjudicaciones	Precio* (USD/MBTU)
CUSIANA	325	1	ND

Punto entrega	Cantidad (MBTUD)	Número de adjudicaciones	Precio* (USD/MBTU)
CUSIANA	50	1	ND



Rutas de Transporte Adjudicadas

10 de diciembre 2021

17 de diciembre 2021

Ruta	Capacidad (KPCD)	Precio* (USD/KPC)
COGUA - SABANA_F	653	ND
CUSIANA - SABANA_F	626	ND
CUSIANA - VASCONIA	474	ND
LA BELLEZA - COGUA	653	ND

Ruta	Capacidad (KPCD)	Precio* (USD/KPC)
VASCONIA - MARIQUITA	760	ND
SEBASTOPOL - VASCONIA	45	ND
LA BELLEZA - COGUA	612	ND
CUSIANA - VASCONIA	804	0,85
CUSIANA - SABANA_F	277	0,39
CUSIANA - OCOA	350	ND
COGUA - SABANA_F	612	ND



Capacidad de transporte*

Variación en el número de adjudicaciones

125 %



Variación en las cantidades adjudicadas

44 %



*Cálculo realizado comparando el promedio del día anterior con el mismo día de la semana anterior

* Precios promedio ponderados por cantidad adjudicada.
ND: No disponible por tratarse de una única adjudicación.