

## AL DÍA CON EL GESTOR

23 de diciembre 2021

### ENERGÍA TOMADA DEL SISTEMA NACIONAL DE TRANSPORTE

15 de diciembre de 2021

**969 GBTUD**



**7,2 %**

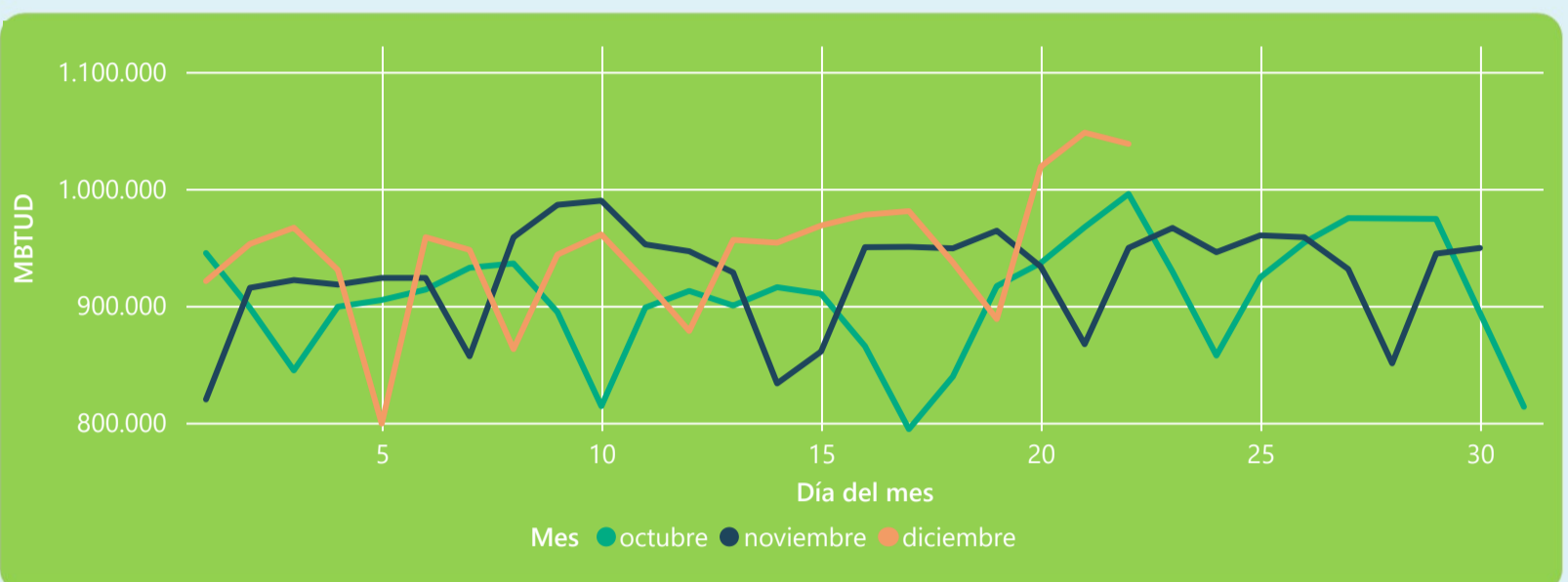
22 de diciembre 2021

**1.038 GBTUD**

Se registra un incremento de la cantidad de energía tomada de 7,21%, respecto al miércoles de la semana pasada.

\*Cálculo realizado comparando el promedio del día anterior con el mismo día de la semana anterior

### ENERGÍA TOMADA DEL SISTEMA NACIONAL DE TRANSPORTE



La energía tomada aumento un 9,36% respecto al mes de Noviembre.

La energía tomada aumento un 4,3% respecto al mes de Octubre.

### INFORMACIÓN OPERATIVA POR SISTEMA

21 de diciembre 2021

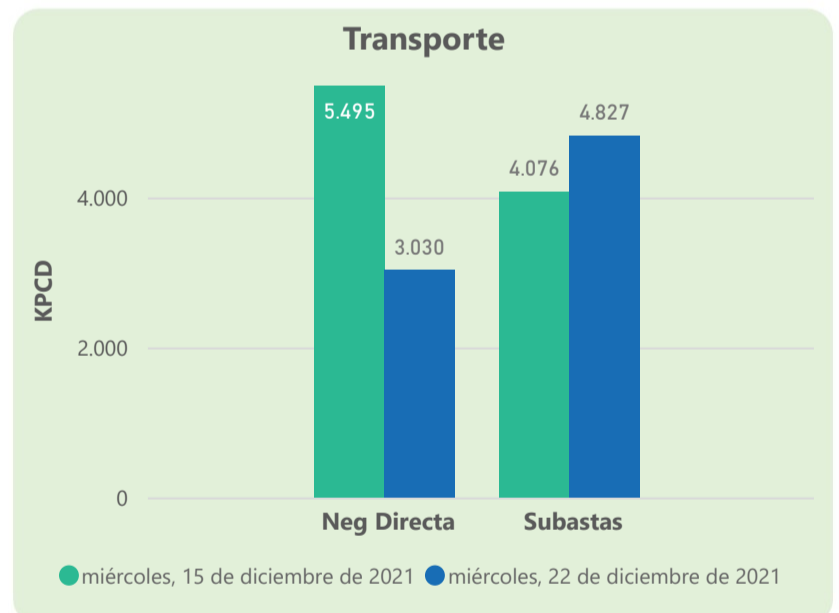
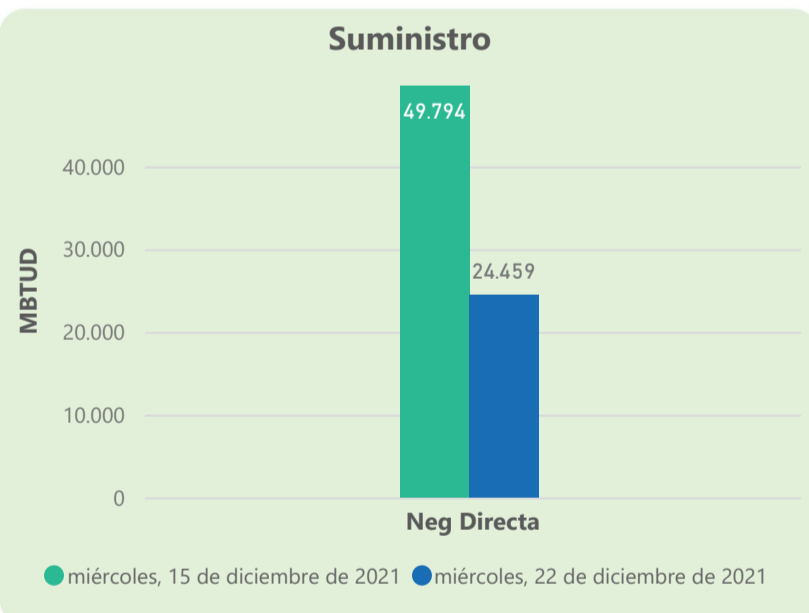
	Energía inyectada	Energía tomada
Costa	406	416
Interior	638	632
<b>Total</b>	<b>1044</b>	<b>1048</b>

22 de diciembre 2021

	Energía inyectada	Energía tomada
Costa	422	411
Interior	633	627
<b>Total</b>	<b>1056</b>	<b>1038</b>

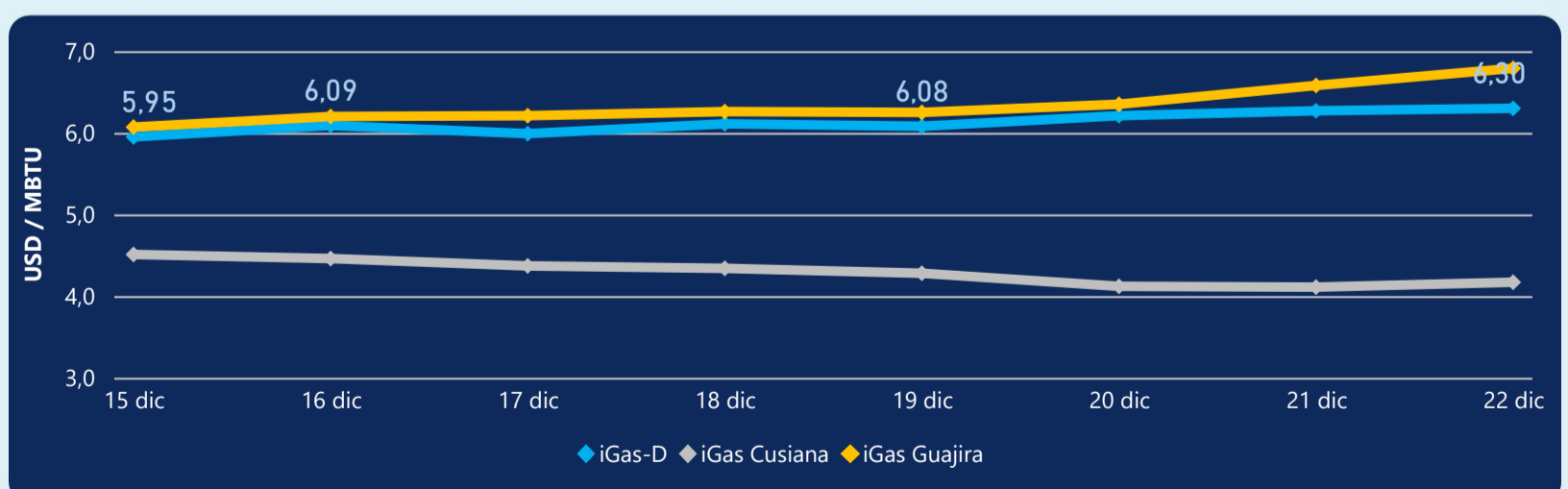
Las posibles diferencias presentadas entre el total de energía inyectada y total de entregas a usuarios finales puede ser ocasionada por almacenamientos en el sistema de transporte (empaquetamientos), pérdidas y consumos no reportados.

### MERCADO SECUNDARIO



Se registraron contratos de suministro, realizados en negociación directa por 24459 MBTud. Por capacidad de transporte se registraron contratos, realizados en negociación directa por 3030 Kpcd y en subastas por 4827 Kpcd. En total la capacidad de transporte registrada fue de 7857 Kpcd.

### ÍNDICE DE PRECIOS



El índice i-Gas presenta un incremento del 0,48%, alcanzando un valor de 6,3 USD/MBtu. El índice de precios para entrega en la Guajira presenta un incremento del 3,19%, alcanzando un valor de 6,79 USD/MBtu. El índice de precios para entrega en Cusiana presenta un incremento del 1,46%, alcanzando un valor de 4,17 USD/MBtu.

22 de diciembre 2021



Henry Hub

**3,98**



LNG  
Japón - Corea

**46,02**





## COMPORTAMIENTO SUBASTA ÚSELO O VÉNDALO DE CORTO PLAZO



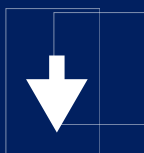
### Suministro de Gas Natural\*

Variación en el número de  
adjudicaciones

0%

Variación en las cantidades  
adjudicadas

-76%



\*Cálculo realizado comparando el promedio del último y penúltimo día adjudicado



### Puntos de Entrega Adjudicados

18 de noviembre de 2021

21 de diciembre de 2021

Punto entrega	Cantidad (MBTUD)	Número de adjudicaciones	Precio* (USD/MBTU)
CUSIANA	50	1	ND

Punto entrega	Cantidad (MBTUD)	Número de adjudicaciones	Precio* (USD/MBTU)
CUSIANA	12	1	ND



### Rutas de Transporte Adjudicadas

15 de diciembre 2021

22 de diciembre 2021

Ruta	Capacidad (KPCD)	Precio* (USD/KPC)
COGUA - SABANA_F	688	ND
CUSIANA - OCOA	33	ND
CUSIANA - SABANA_F	86	ND
CUSIANA - VASCONIA	1.679	0,35
LA BELLEZA - COGUA	688	ND
VASCONIA - MARIQUITA	977	ND
VASCONIA - SEBASTOPOL	143	ND

Ruta	Capacidad (KPCD)	Precio* (USD/KPC)
VASCONIA - MARIQUITA	980	ND
VASCONIA - LA BELLEZA	673	ND
SEBASTOPOL - VASCONIA	140	ND
LA BELLEZA - VASCONIA	39	ND
LA BELLEZA - COGUA	409	ND
EL PORVENIR - LA BELLEZA	673	ND
CUSIANA - VASCONIA	86	ND
CUSIANA - SABANA_F	597	0,39
CUSIANA - OCOA	311	ND
CUSIANA - LA BELLEZA	39	ND
CUSIANA - EL PORVENIR	673	ND
COGUA - SABANA_F	409	ND



### Capacidad de transporte\*

Variación en el número de  
adjudicaciones

44 %



Variación en las cantidades  
adjudicadas

17 %



\*Cálculo realizado comparando el promedio del día anterior con el mismo día de la semana anterior

\* Precios promedio ponderados por cantidad adjudicada.  
ND: No disponible por tratarse de una única adjudicación.