

## AL DÍA CON EL GESTOR

30 de diciembre 2021

### ENERGÍA TOMADA DEL SISTEMA NACIONAL DE TRANSPORTE

22 de diciembre de 2021

**1.038 GBTUD**



**-10,2 %**

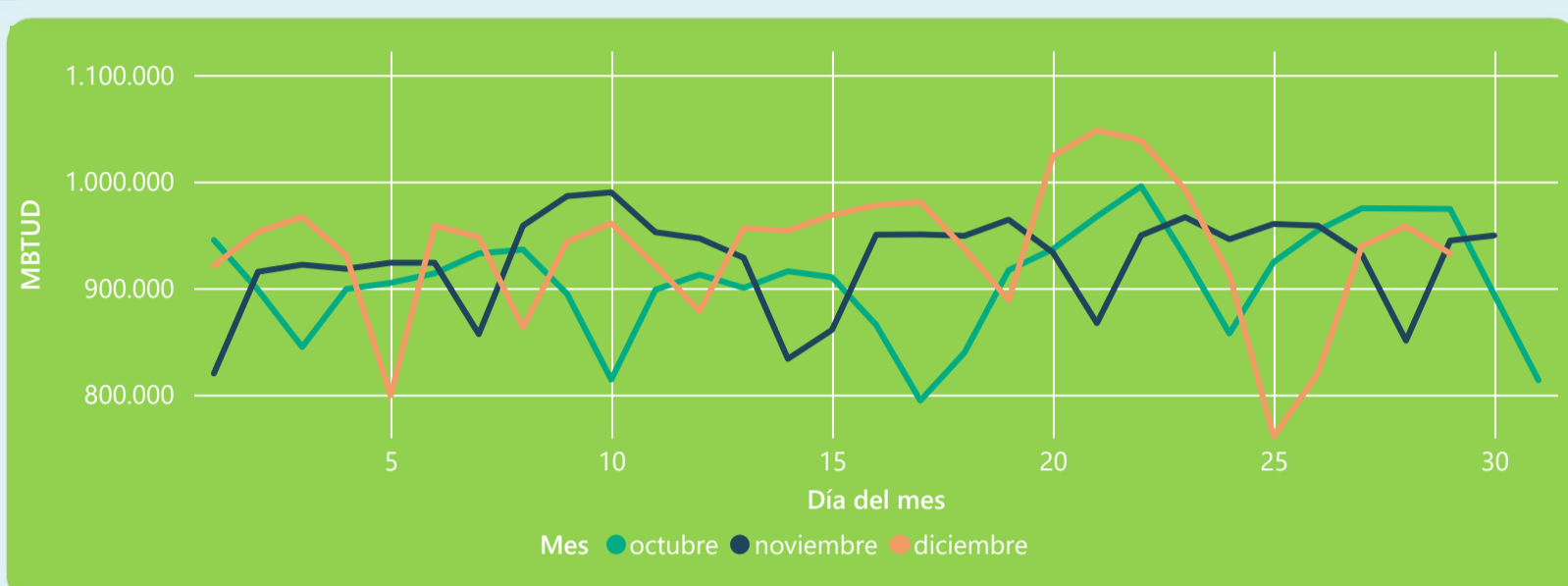
29 de diciembre 2021

**932 GBTUD**

Se registra una reducción de la cantidad de energía tomada en un -10,21%, respecto al miércoles de la semana pasada.

\*Cálculo realizado comparando el promedio del día anterior con el mismo día de la semana anterior

### ENERGÍA TOMADA DEL SISTEMA NACIONAL DE TRANSPORTE



La energía tomada se redujo un -1,29% respecto al mes de Noviembre.

La energía tomada se redujo un -4,3% respecto al mes de Octubre.

### INFORMACIÓN OPERATIVA POR SISTEMA

28 de diciembre 2021

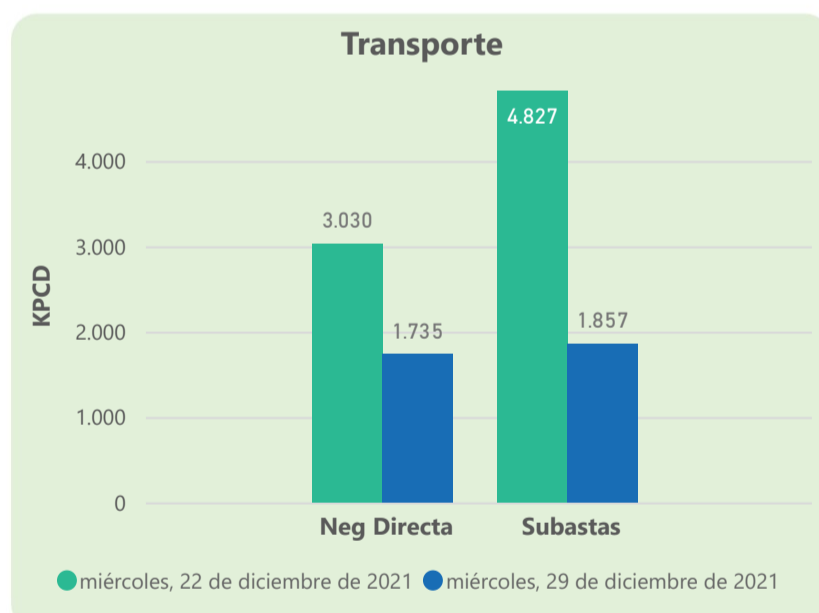
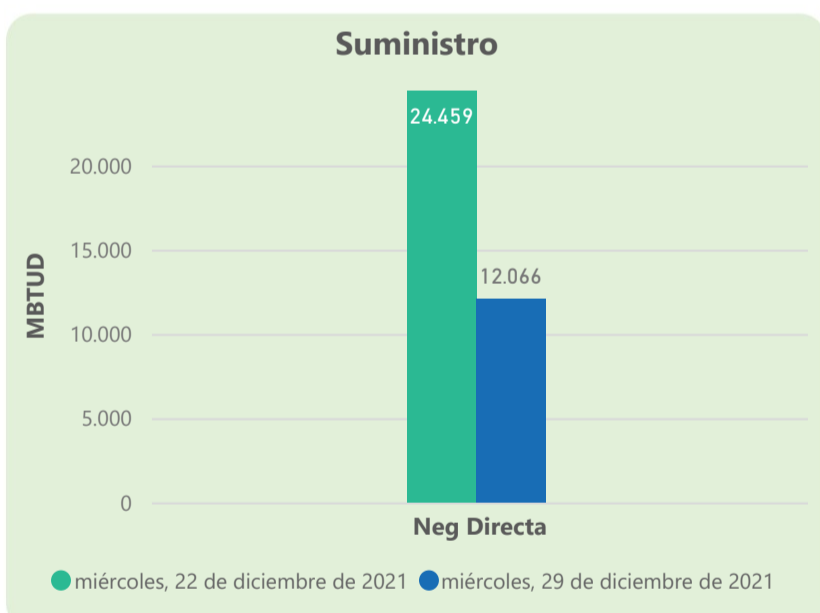
	Energía inyectada	Energía tomada
Costa	321	354
Interior	621	604
Total	943	958

29 de diciembre 2021

	Energía inyectada	Energía tomada
Costa	333	330
Interior	627	602
Total	960	932

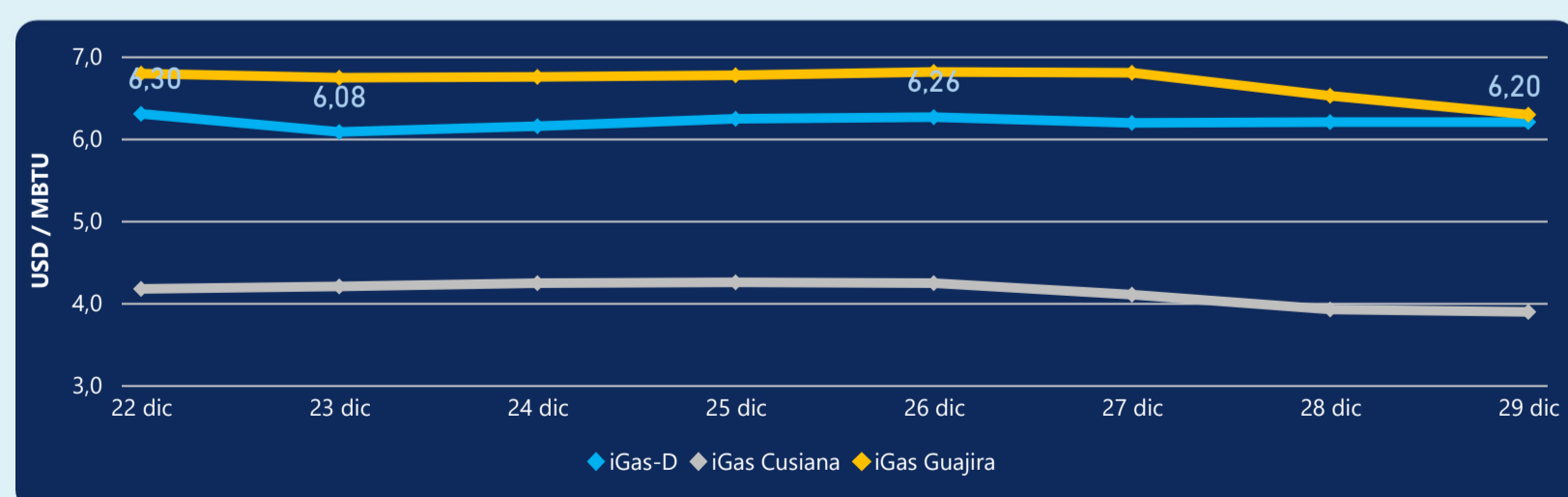
Las posibles diferencias presentadas entre el total de energía inyectada y total de entregas a usuarios finales puede ser ocasionada por almacenamientos en el sistema de transporte (empaquetamientos), pérdidas y consumos no reportados.

### MERCADO SECUNDARIO



Se registraron contratos de suministro, realizados en negociación directa por 12066 MBTud. Por capacidad de transporte se registraron contratos, realizados en negociación directa por 1735 Kpcd y en subastas por 1857 Kpcd. En total la capacidad de transporte registrada fue de 3592 Kpcd.

### ÍNDICE DE PRECIOS



El índice i-Gas no presentó variaciones. El índice de precios para entrega en la Guajira presenta una reducción del -3,53%, alcanzando un valor de 6,29 USD/MBtu. El índice de precios para entrega en Cusiana presenta una reducción del -0,77%, alcanzando un valor de 3,89 USD/MBtu.

29 de diciembre 2021

Henry Hub



**3,85**



LNG  
Japón - Corea



**34,03**





## COMPORTAMIENTO SUBASTA ÚSELO O VÉNDALO DE CORTO PLAZO



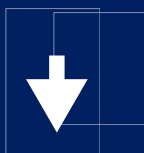
### Suministro de Gas Natural\*

Variación en el número de adjudicaciones

**0%**

Variación en las cantidades adjudicadas

**1567%**



\*Cálculo realizado comparando el promedio del último y penúltimo día adjudicado



### Puntos de Entrega Adjudicados

21 de diciembre de 2021

27 de diciembre de 2021

Punto entrega	Cantidad (MBTUD)	Número de adjudicaciones	Precio* (USD/MBTU)
CUSIANA	12	1	ND

Punto entrega	Cantidad (MBTUD)	Número de adjudicaciones	Precio* (USD/MBTU)
CUSIANA	200	1	ND



### Rutas de Transporte Adjudicadas

22 de diciembre 2021

29 de diciembre 2021

Ruta	Capacidad (KPCD)	Precio* (USD/KPC)
COGUA - SABANA_F	409	ND
CUSIANA - EL PORVENIR	673	ND
CUSIANA - LA BELLEZA	39	ND
CUSIANA - OCOA	311	ND
CUSIANA - SABANA_F	597	0,39
CUSIANA - VASCONIA	86	ND
EL PORVENIR - LA BELLEZA	673	ND
LA BELLEZA - COGUA	409	ND
LA BELLEZA - VASCONIA	39	ND
SEBASTOPOL - VASCONIA	140	ND
VASCONIA - LA BELLEZA	673	ND
VASCONIA - MARIQUITA	980	ND

Ruta	Capacidad (KPCD)	Precio* (USD/KPC)
SEBASTOPOL - VASCONIA	111	ND
CUSIANA - VASCONIA	870	0,35
CUSIANA - SABANA_F	1.239	0,39
CUSIANA - OCOA	565	ND



### Capacidad de transporte\*

Variación en el número de adjudicaciones

**-54 %**



Variación en las cantidades adjudicadas

**-45 %**



\*Cálculo realizado comparando el promedio del día anterior con el mismo día de la semana anterior

\* Precios promedio ponderados por cantidad adjudicada.  
ND: No disponible por tratarse de una única adjudicación.