

AL DÍA CON EL GESTOR

8 de enero 2022

ENERGÍA TOMADA DEL SISTEMA NACIONAL DE TRANSPORTE

31 de diciembre de 2021

811 GBTUD



6,8 %

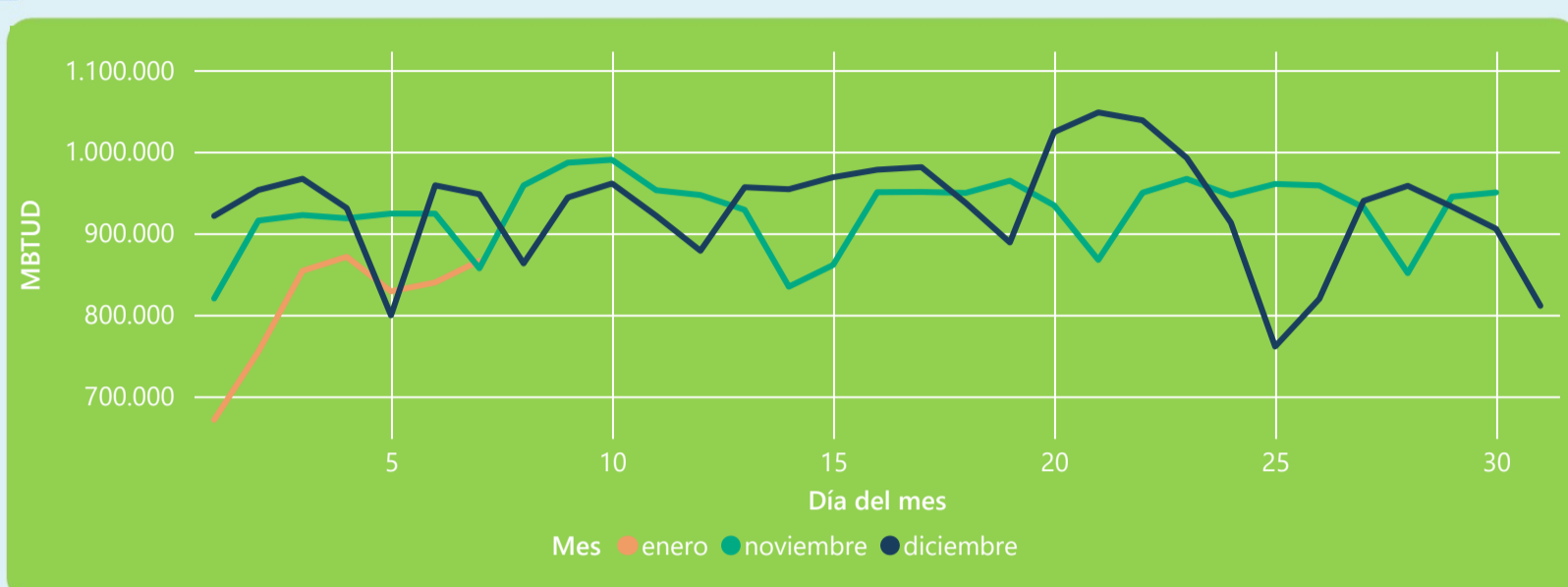
7 de enero 2022

866 GBTUD

Se registra un incremento de la cantidad de energía tomada de 6,82%, respecto al viernes de la semana pasada.

*Cálculo realizado comparando el promedio del día anterior con el mismo día de la semana anterior

ENERGÍA TOMADA DEL SISTEMA NACIONAL DE TRANSPORTE



La energía tomada se redujo un -8,6% respecto al mes de Diciembre.

La energía tomada aumento un 1,09% respecto al mes de Noviembre.

INFORMACIÓN OPERATIVA POR SISTEMA

6 de enero 2022

Energía inyectada

Energía tomada

Costa

264

301

Interior

503

538

Total

768

840

7 de enero 2022

Energía inyectada

Energía tomada

Costa

289

316

Interior

482

550

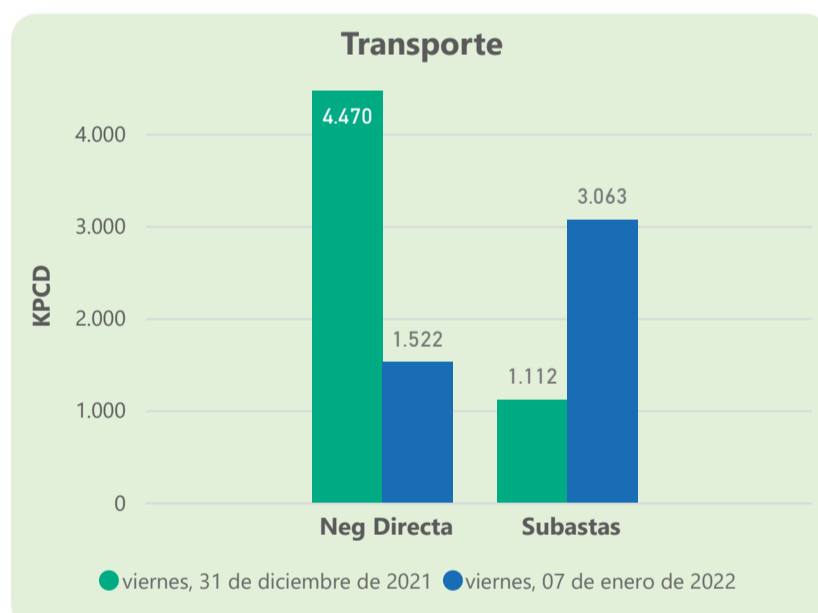
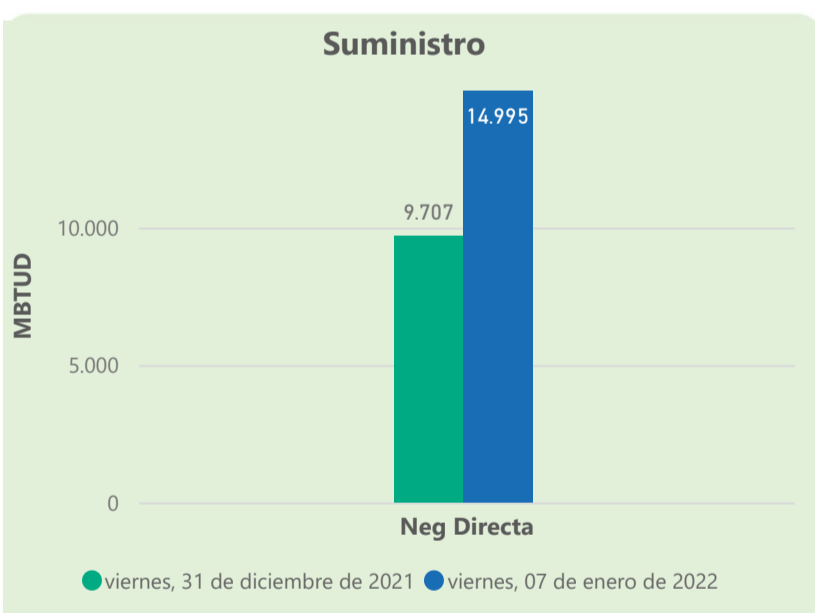
Total

770

866

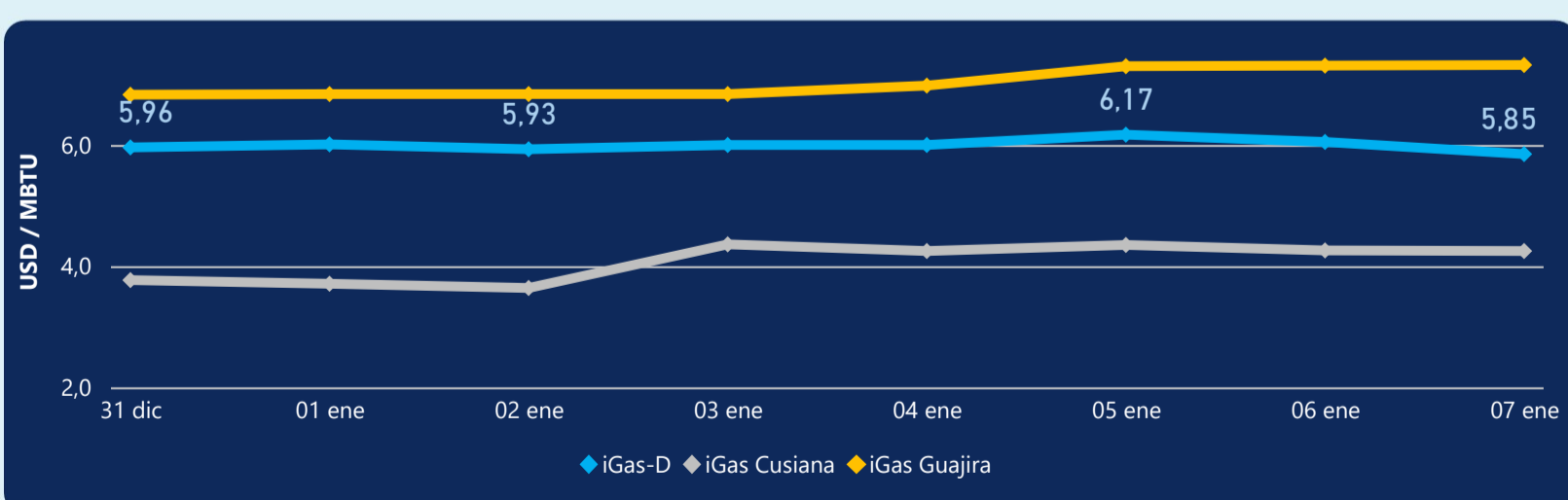
Las posibles diferencias presentadas entre el total de energía inyectada y total de entregas a usuarios finales puede ser ocasionada por almacenamientos en el sistema de transporte (empaquetamientos), pérdidas y consumos no reportados.

MERCADO SECUNDARIO



Se registraron contratos de suministro, realizados en negociación directa por 14995 MBTud. Por capacidad de transporte se registraron contratos, realizados en negociación directa por 1522 Kpcd y en subastas por 3063 Kpcd. En total la capacidad de transporte registrada fue de 4585 Kpcd.

ÍNDICE DE PRECIOS



El índice i-Gas presenta una reducción del -3,31%, alcanzando un valor de 5,85 USD/MBtu. El índice de precios para entrega en la Guajira presenta un incremento del 0,14%, alcanzando un valor de 7,32 USD/MBtu. El índice de precios para entrega en Cusiana presenta una reducción del -0,23%, alcanzando un valor de 4,25 USD/MBtu.

7 de enero 2022

Henry Hub



3,92



LNG
Japón - Corea



33,95





COMPORTAMIENTO SUBASTA ÚSELO O VÉNDALO DE CORTO PLAZO



Suministro de Gas Natural*

Variación en el número de adjudicaciones

0%

Variación en las cantidades adjudicadas

1566%



*Cálculo realizado comparando el promedio del último y penúltimo día adjudicado



Puntos de Entrega Adjudicados

21 de diciembre de 2021

27 de diciembre de 20...

Punto entrega	Cantidad (MBTUD)	Número de adjudicaciones	Precio* (USD/MBTU)
CUSIANA	12	1	ND

Punto entrega	Cantidad (MBTUD)	Número de adjudicaciones	Precio* (USD/MBTU)
CUSIANA	200	1	ND



Rutas de Transporte Adjudicadas

31 de diciembre 2021

7 de enero 2022

Ruta	Capacidad (KPCD)	Precio* (USD/KPC)
CUSIANA - OCOA	634	ND
CUSIANA - SABANA_F	409	ND
CUSIANA - VASCONIA	70	ND

Ruta	Capacidad (KPCD)	Precio* (USD/KPC)
VASCONIA - MARIQUITA	1.039	ND
CUSIANA - VASCONIA	869	0,35
CUSIANA - SABANA_F	736	0,39
CUSIANA - OCOA	562	ND



Capacidad de transporte*

Variación en el número de adjudicaciones

100 %



Variación en las cantidades adjudicadas

188 %



*Cálculo realizado comparando el promedio del día anterior con el mismo día de la semana anterior

* Precios promedio ponderados por cantidad adjudicada.
ND: No disponible por tratarse de una única adjudicación.