

## AL DÍA CON EL GESTOR

10 de enero 2022

### ENERGÍA TOMADA DEL SISTEMA NACIONAL DE TRANSPORTE

2 de enero de 2022

**755 GBTUD**



**2,2 %**

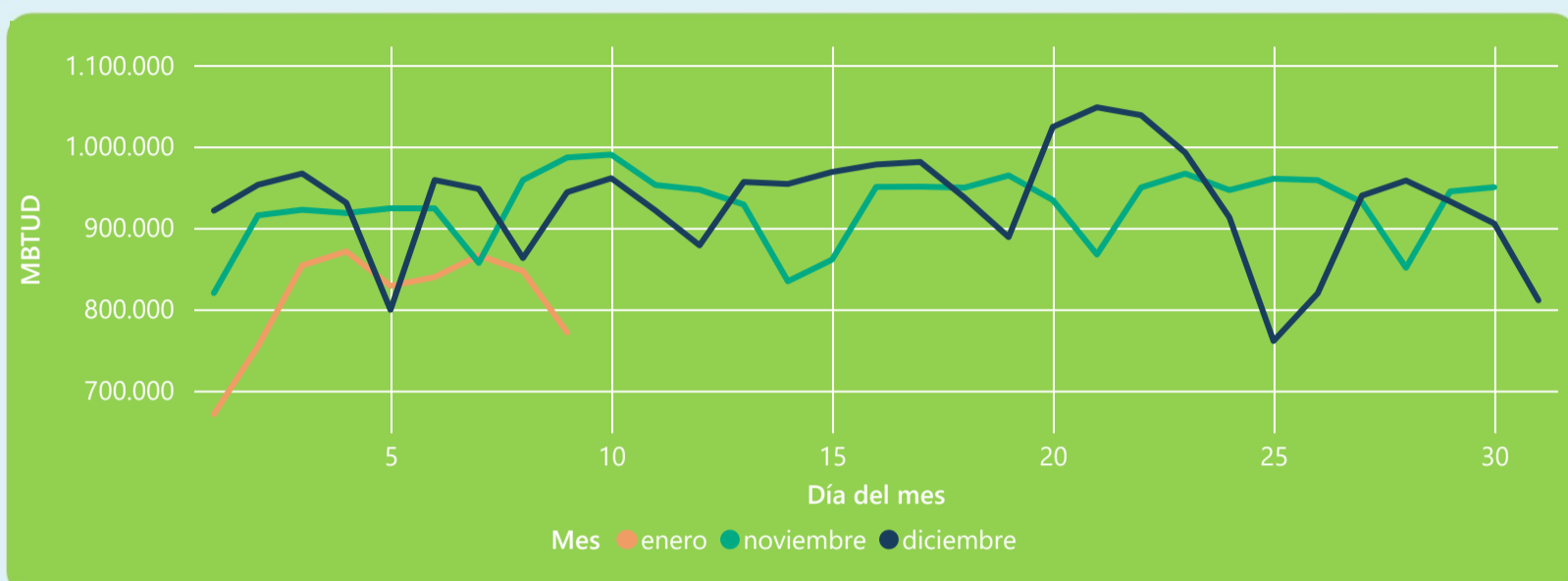
9 de enero 2022

**772 GBTUD**

Se registra un incremento de la cantidad de energía tomada de 2,24%, respecto al domingo de la semana pasada.

\*Cálculo realizado comparando el promedio del día anterior con el mismo día de la semana anterior

### ENERGÍA TOMADA DEL SISTEMA NACIONAL DE TRANSPORTE



La energía tomada se redujo un -18,24% respecto al mes de Diciembre.

La energía tomada se redujo un -21,77% respecto al mes de Noviembre.

### INFORMACIÓN OPERATIVA POR SISTEMA

8 de enero 2022

Energía inyectada

Energía tomada

Costa

324

317

Interior

486

530

Total

810

847

9 de enero 2022

Energía inyectada

Energía tomada

Costa

313

281

Interior

525

491

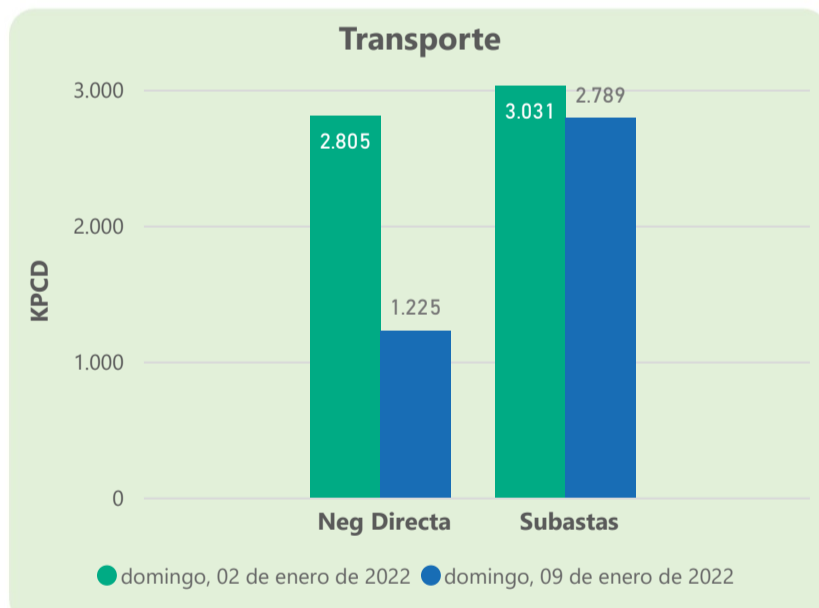
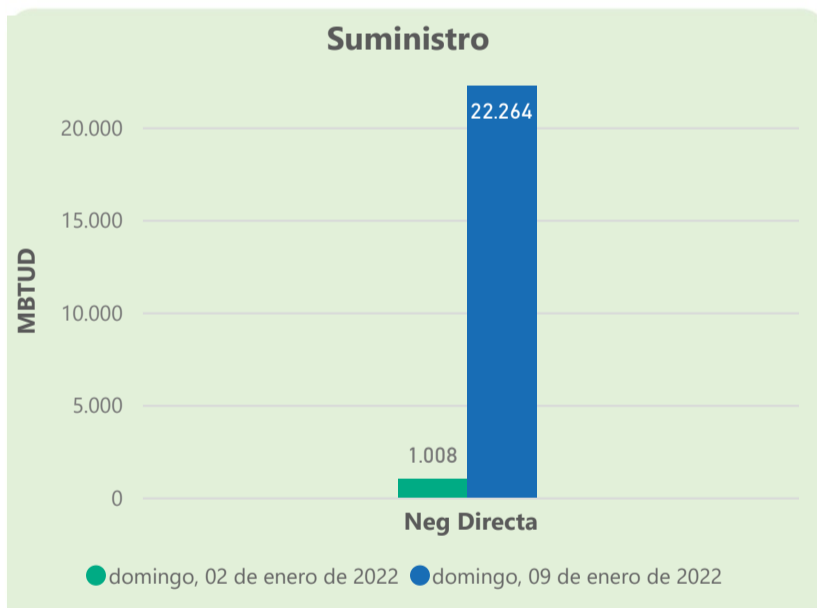
Total

838

772

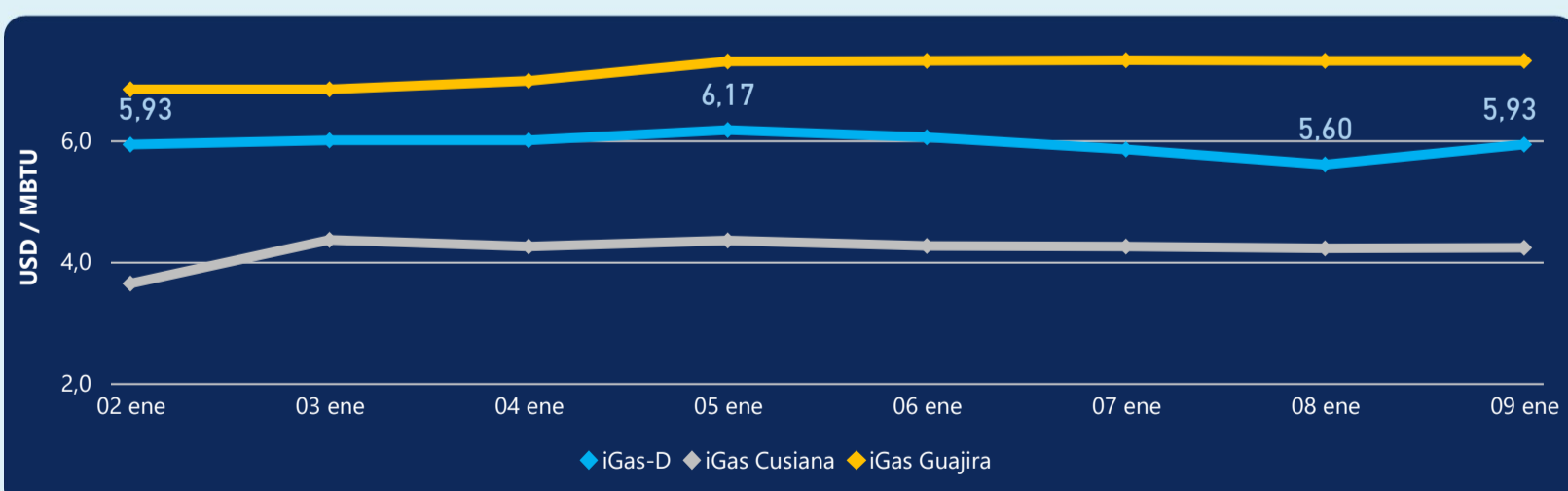
Las posibles diferencias presentadas entre el total de energía inyectada y total de entregas a usuarios finales puede ser ocasionada por almacenamientos en el sistema de transporte (empaquetamientos), pérdidas y consumos no reportados.

### MERCADO SECUNDARIO



Se registraron contratos de suministro, realizados en negociación directa por 22264 MBTud. Por capacidad de transporte se registraron contratos, realizados en negociación directa por 1225 Kpcd y en subastas por 2789 Kpcd. En total la capacidad de transporte registrada fue de 4014 Kpcd.

### ÍNDICE DE PRECIOS



El índice i-Gas presenta un incremento del 5,89%, alcanzando un valor de 5,93 USD/MBtu. El índice de precios para entrega en la Guajira no presentó variaciones. El índice de precios para entrega en Cusiana presenta un incremento del 0,24%, alcanzando un valor de 4,23 USD/MBtu.

9 de enero 2022

Henry Hub



**3,92**

LNG  
Japón - Corea



**33,95**



## COMPORTAMIENTO SUBASTA ÚSELO O VÉNDALO DE CORTO PLAZO



### Suministro de Gas Natural\*

Variación en el número de adjudicaciones

**0%**

Variación en las cantidades adjudicadas

**1566%**



\*Cálculo realizado comparando el promedio del último y penúltimo día adjudicado



### Puntos de Entrega Adjudicados

21 de diciembre de 2021

27 de diciembre de 20...

Punto entrega	Cantidad (MBTUD)	Número de adjudicaciones	Precio* (USD/MBTU)
CUSIANA	12	1	ND

Punto entrega	Cantidad (MBTUD)	Número de adjudicaciones	Precio* (USD/MBTU)
CUSIANA	200	1	ND



### Rutas de Transporte Adjudicadas

2 de enero 2022

9 de enero 2022

Ruta	Capacidad (KPCD)	Precio* (USD/KPC)
CUSIANA - OCOA	523	ND
CUSIANA - SABANA_F	930	0,39
CUSIANA - VASCONIA	801	ND
VASCONIA - MARIQUITA	980	ND

Ruta	Capacidad (KPCD)	Precio* (USD/KPC)
VASCONIA - MARIQUITA	959	ND
LA BELLEZA - COGUA	209	ND
CUSIANA - VASCONIA	868	0,35
CUSIANA - SABANA_F	174	ND
CUSIANA - OCOA	562	ND
COGUA - SABANA_F	209	ND



### Capacidad de transporte\*

Variación en el número de adjudicaciones

**40 %**



Variación en las cantidades adjudicadas

**-8 %**



\*Cálculo realizado comparando el promedio del día anterior con el mismo día de la semana anterior

\* Precios promedio ponderados por cantidad adjudicada.  
ND: No disponible por tratarse de una única adjudicación.