

AL DÍA CON EL GESTOR

1 de enero 2022

ENERGÍA TOMADA DEL SISTEMA NACIONAL DE TRANSPORTE

24 de diciembre de 2021

913 GBTUD



-11,2 %

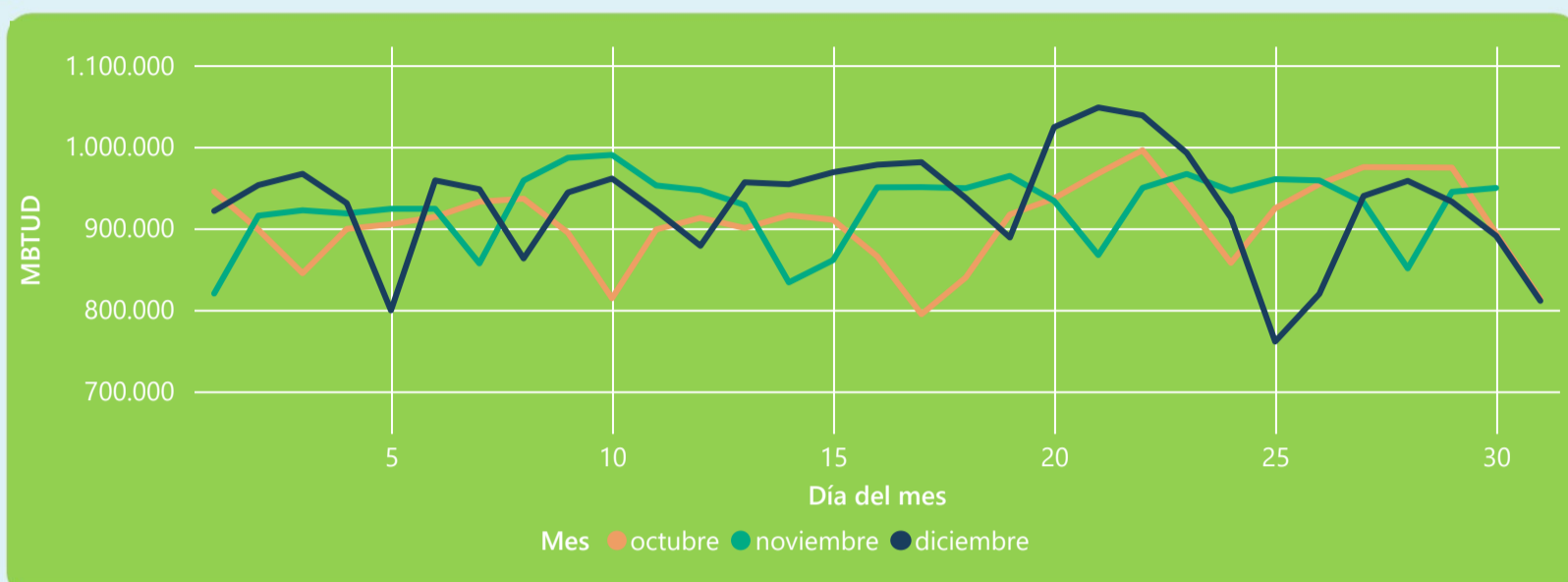
31 de diciembre 2021

811 GBTUD

Se registra una reducción de la cantidad de energía tomada en un -11,16%, respecto al viernes de la semana pasada.

*Cálculo realizado comparando el promedio del día anterior con el mismo día de la semana anterior

ENERGÍA TOMADA DEL SISTEMA NACIONAL DE TRANSPORTE



La energía tomada se redujo un -14,58% respecto al mes de Noviembre.

La energía tomada se redujo un -0,33% respecto al mes de Octubre.

INFORMACIÓN OPERATIVA POR SISTEMA

30 de diciembre 2021

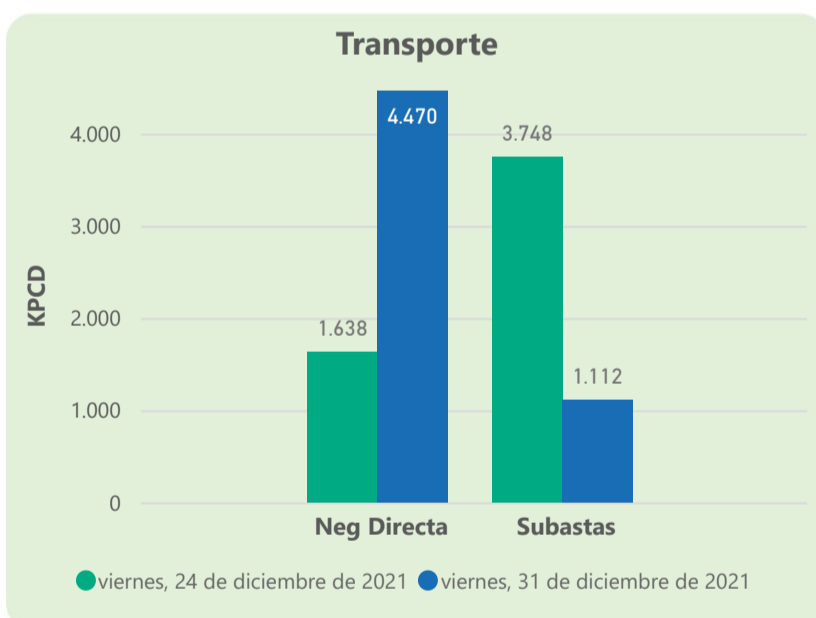
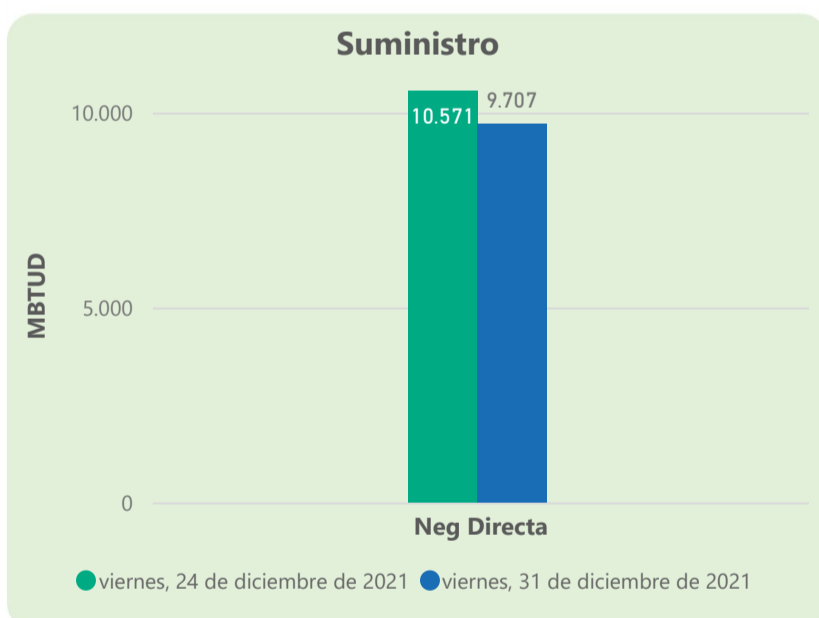
	Energía inyectada	Energía tomada
Costa	328	328
Interior	599	562
Total	928	891

31 de diciembre 2021

	Energía inyectada	Energía tomada
Costa	312	297
Interior	577	514
Total	889	811

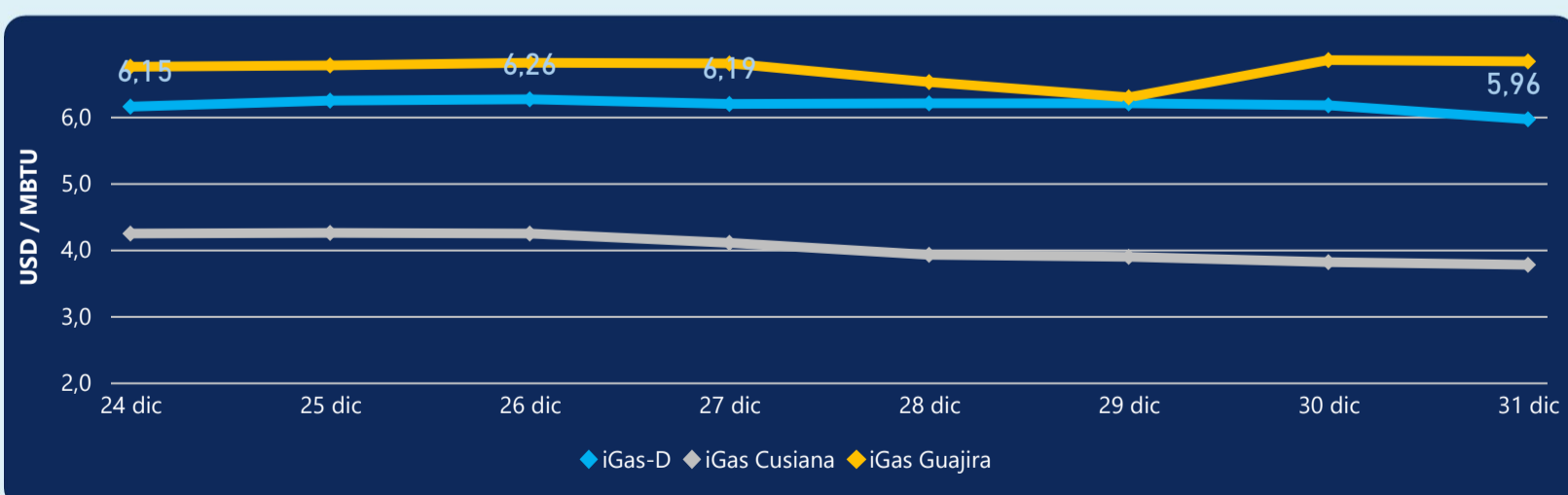
Las posibles diferencias presentadas entre el total de energía inyectada y total de entregas a usuarios finales puede ser ocasionada por almacenamientos en el sistema de transporte (empaquetamientos), pérdidas y consumos no reportados.

MERCADO SECUNDARIO



Se registraron contratos de suministro, realizados en negociación directa por 9707 MBTud. Por capacidad de transporte se registraron contratos, realizados en negociación directa por 4470 Kpcd y en subastas por 1112 Kpcd. En total la capacidad de transporte registrada fue de 5582 Kpcd.

ÍNDICE DE PRECIOS



El índice i-Gas presenta una reducción del -3,4%, alcanzando un valor de 5,96 USD/MBtu. El índice de precios para entrega en la Guajira presenta una reducción del -0,29%, alcanzando un valor de 6,83 USD/MBtu. El índice de precios para entrega en Cusiana presenta una reducción del -1,05%, alcanzando un valor de 3,77 USD/MBtu.

31 de diciembre 2021



Henry Hub

3,56



LNG
Japón - Corea

34,21



COMPORTAMIENTO SUBASTA ÚSELO O VÉNDALO DE CORTO PLAZO



Suministro de Gas Natural*

Variación en el número de adjudicaciones

0%

Variación en las cantidades adjudicadas

1566%



*Cálculo realizado comparando el promedio del último y penúltimo día adjudicado



Puntos de Entrega Adjudicados

21 de diciembre de 2021

27 de diciembre de 20...

Punto entrega	Cantidad (MBTUD)	Número de adjudicaciones	Precio* (USD/MBTU)
CUSIANA	12	1	ND

Punto entrega	Cantidad (MBTUD)	Número de adjudicaciones	Precio* (USD/MBTU)
CUSIANA	200	1	ND



Rutas de Transporte Adjudicadas

24 de diciembre 2021

31 de diciembre 2021

Ruta	Capacidad (KPCD)	Precio* (USD/KPC)
CUSIANA - EL PORVENIR	715	ND
CUSIANA - LA BELLEZA	40	ND
CUSIANA - OCOA	500	ND
CUSIANA - SEBASTOPOL	24	ND
CUSIANA - VASCONIA	21	ND
EL PORVENIR - LA BELLEZA	715	ND
LA BELLEZA - VASCONIA	40	ND
SEBASTOPOL - VASCONIA	140	ND
VASCONIA - LA BELLEZA	715	ND
VASCONIA - MARIQUITA	1.044	ND

Ruta	Capacidad (KPCD)	Precio* (USD/KPC)
CUSIANA - VASCONIA	70	ND
CUSIANA - SABANA_F	409	ND
CUSIANA - OCOA	634	ND



Capacidad de transporte*

Variación en el número de adjudicaciones

-70 %



Variación en las cantidades adjudicadas

-72 %



*Cálculo realizado comparando el promedio del día anterior con el mismo día de la semana anterior

* Precios promedio ponderados por cantidad adjudicada.
ND: No disponible por tratarse de una única adjudicación.