

## AL DÍA CON EL GESTOR

2 de enero 2022

### ENERGÍA TOMADA DEL SISTEMA NACIONAL DE TRANSPORTE

25 de diciembre de 2021

**761 GBTUD**



**-11,8 %**

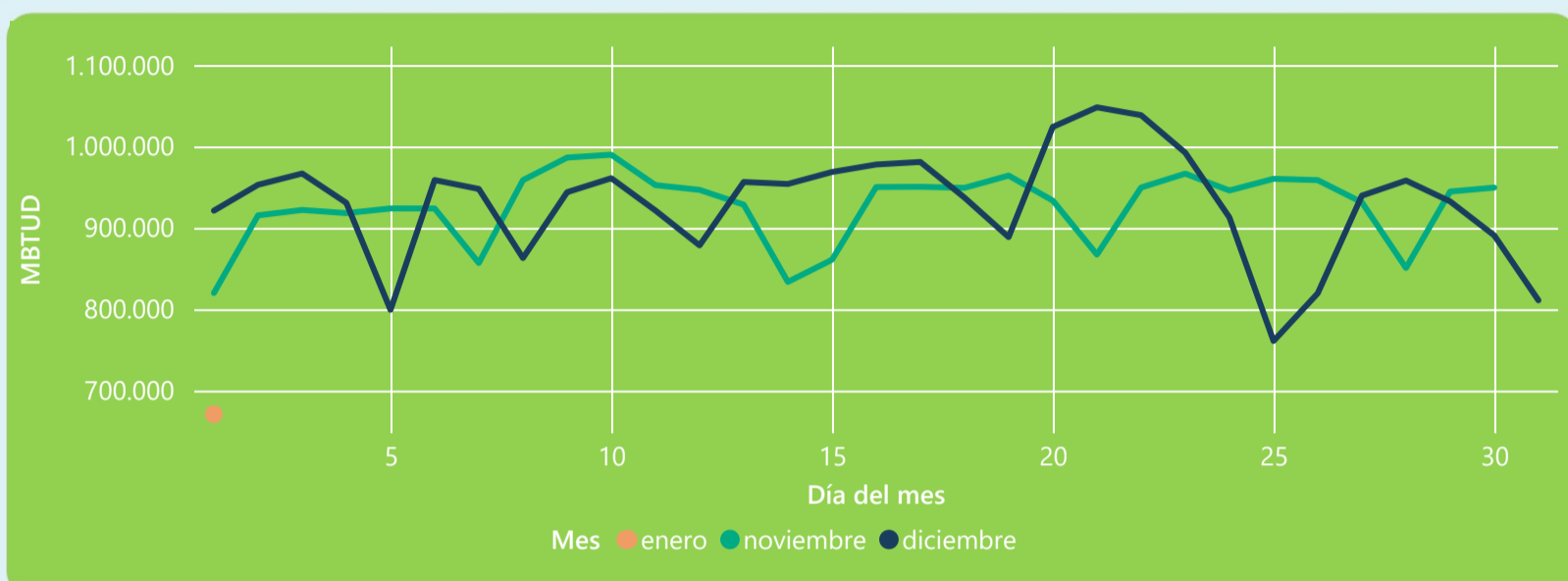
1 de enero 2022

**671 GBTUD**

Se registra una reducción de la cantidad de energía tomada en un -11,81%, respecto al sábado de la semana pasada.

\*Cálculo realizado comparando el promedio del día anterior con el mismo día de la semana anterior

### ENERGÍA TOMADA DEL SISTEMA NACIONAL DE TRANSPORTE



La energía tomada se redujo un -27,14% respecto al mes de Diciembre.  
La energía tomada se redujo un -18,15% respecto al mes de Noviembre.

### INFORMACIÓN OPERATIVA POR SISTEMA

31 de diciembre 2021

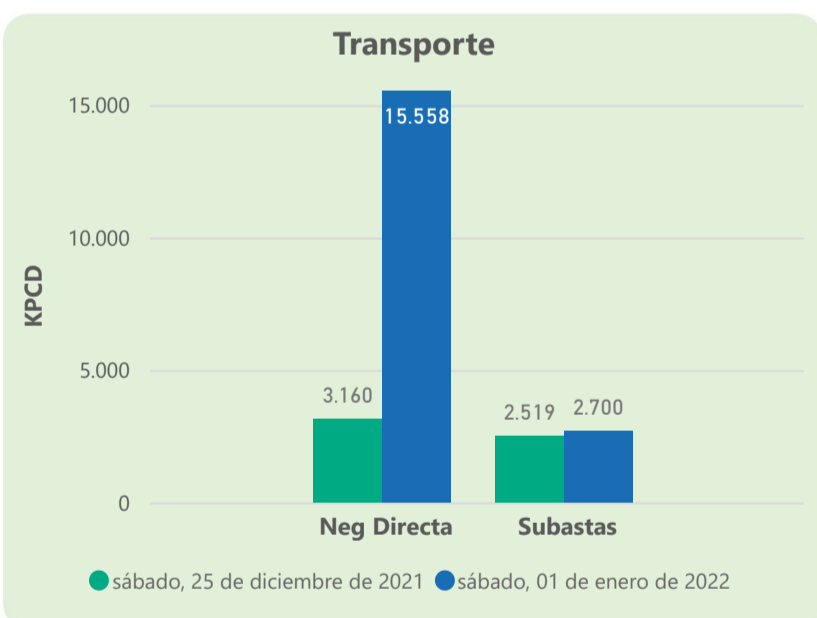
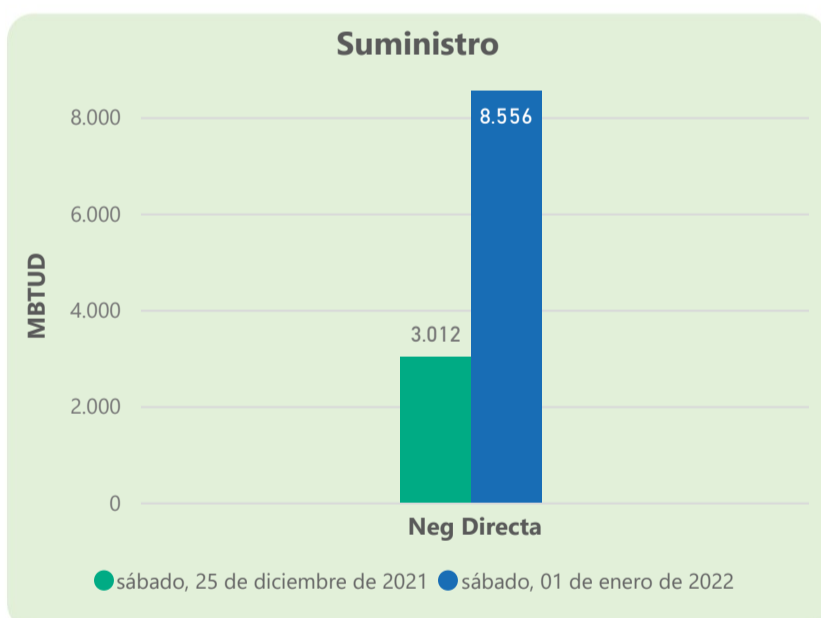
	Energía inyectada	Energía tomada
Costa	312	297
Interior	577	514
<b>Total</b>	<b>889</b>	<b>811</b>

1 de enero 2022

	Energía inyectada	Energía tomada
Costa	288	261
Interior	512	410
<b>Total</b>	<b>801</b>	<b>671</b>

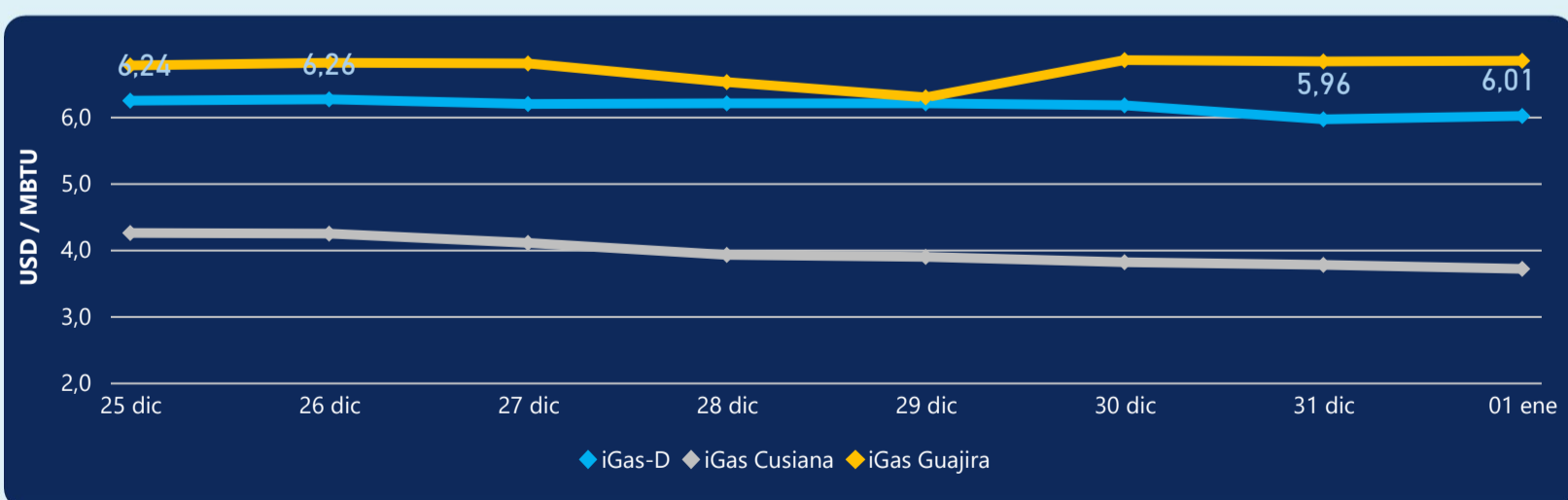
Las posibles diferencias presentadas entre el total de energía inyectada y total de entregas a usuarios finales puede ser ocasionada por almacenamientos en el sistema de transporte (empaquetamientos), pérdidas y consumos no reportados.

### MERCADO SECUNDARIO



Se registraron contratos de suministro, realizados en negociación directa por 8556 MBtud. Por capacidad de transporte se registraron contratos, realizados en negociación directa por 15558 Kpcd y en subastas por 2700 Kpcd. En total la capacidad de transporte registrada fue de 18258 Kpcd.

### ÍNDICE DE PRECIOS



El índice i-Gas presenta un incremento del 0,84%, alcanzando un valor de 6,01 USD/MBtu. El índice de precios para entrega en la Guajira presenta un incremento del 0,15%, alcanzando un valor de 6,84 USD/MBtu. El índice de precios para entrega en Cusiana presenta una reducción del -1,59%, alcanzando un valor de 3,71 USD/MBtu.

1 de enero 2022



Henry Hub

**3,73**



LNG  
Japón - Corea

**30,50**





## COMPORTAMIENTO SUBASTA ÚSELO O VÉNDALO DE CORTO PLAZO



### Suministro de Gas Natural\*

Variación en el número de adjudicaciones

**0%**

Variación en las cantidades adjudicadas

**1566%**



\*Cálculo realizado comparando el promedio del último y penúltimo día adjudicado



### Puntos de Entrega Adjudicados

21 de diciembre de 2021

27 de diciembre de 20...

Punto entrega	Cantidad (MBTUD)	Número de adjudicaciones	Precio* (USD/MBTU)
CUSIANA	12	1	ND

Punto entrega	Cantidad (MBTUD)	Número de adjudicaciones	Precio* (USD/MBTU)
CUSIANA	200	1	ND



### Rutas de Transporte Adjudicadas

25 de diciembre 2021

1 de enero 2022

Ruta	Capacidad (KPCD)	Precio* (USD/KPC)
CUSIANA - OCOA	554	ND
CUSIANA - SABANA_F	289	0,39
CUSIANA - VASCONIA	798	ND
SEBASTOPOL - VASCONIA	57	ND
VASCONIA - MARIQUITA	1.024	ND

Ruta	Capacidad (KPCD)	Precio* (USD/KPC)
VASCONIA - MARIQUITA	1.130	ND
SEBASTOPOL - VASCONIA	97	ND
CUSIANA - VASCONIA	801	ND
CUSIANA - SABANA_F	418	ND
CUSIANA - OCOA	477	ND



### Capacidad de transporte\*

Variación en el número de adjudicaciones

**-17 %**



Variación en las cantidades adjudicadas

**7 %**



\*Cálculo realizado comparando el promedio del día anterior con el mismo día de la semana anterior

\* Precios promedio ponderados por cantidad adjudicada.  
ND: No disponible por tratarse de una única adjudicación.