

AL DÍA CON EL GESTOR

3 de enero 2022

ENERGÍA TOMADA DEL SISTEMA NACIONAL DE TRANSPORTE

26 de diciembre de 2021

819 GBTUD



-7,9 %

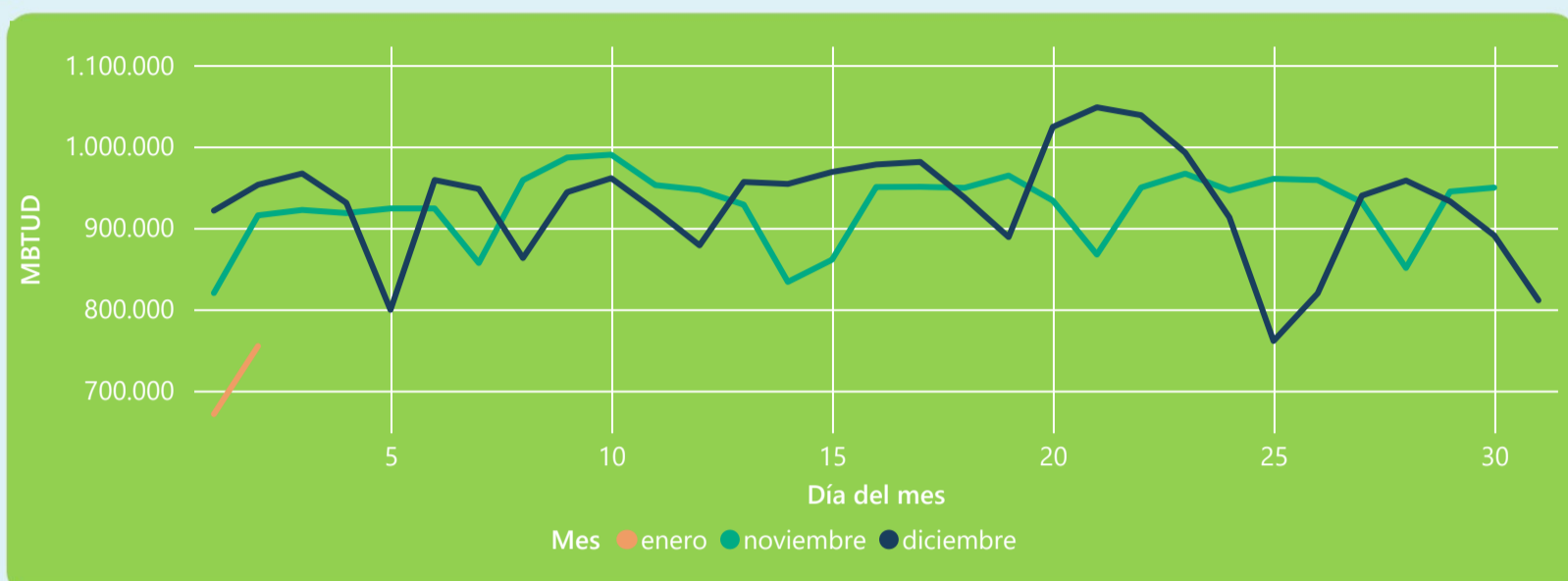
2 de enero 2022

755 GBTUD

Se registra una reducción de la cantidad de energía tomada en un -7,9%, respecto al domingo de la semana pasada.

*Cálculo realizado comparando el promedio del día anterior con el mismo día de la semana anterior

ENERGÍA TOMADA DEL SISTEMA NACIONAL DE TRANSPORTE



La energía tomada se redujo un -20,8% respecto al mes de Diciembre.

La energía tomada se redujo un -17,55% respecto al mes de Noviembre.

INFORMACIÓN OPERATIVA POR SISTEMA

1 de enero 2022

Energía inyectada

Energía tomada

Costa

288

261

Interior

512

410

Total

801

671

2 de enero 2022

Energía inyectada

Energía tomada

Costa

288

281

Interior

601

473

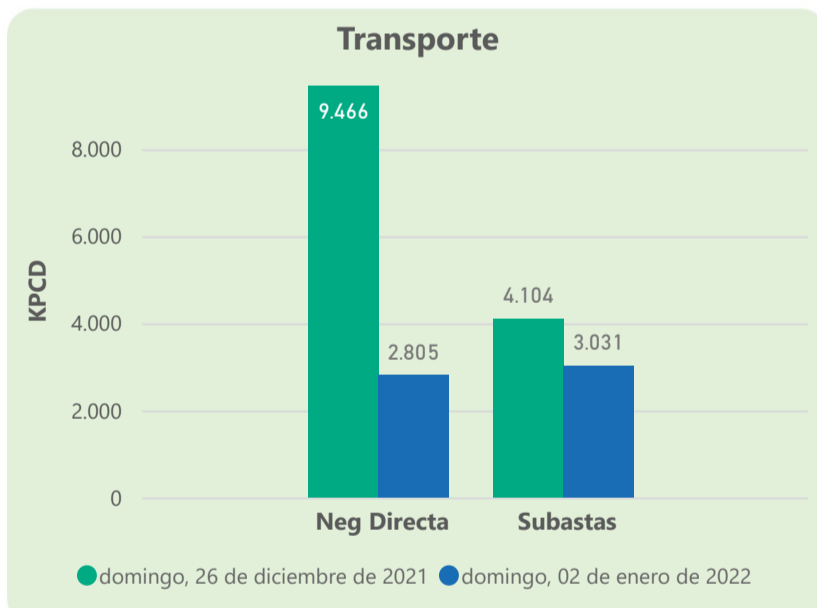
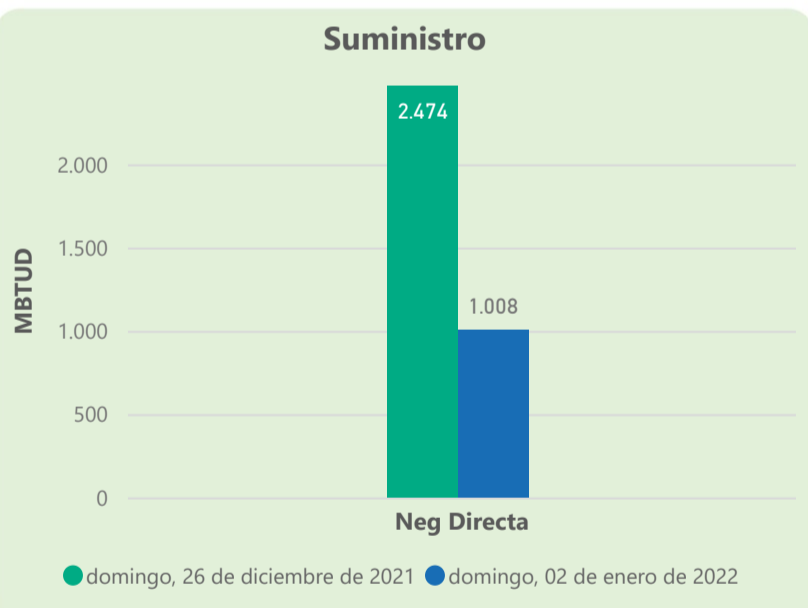
Total

889

755

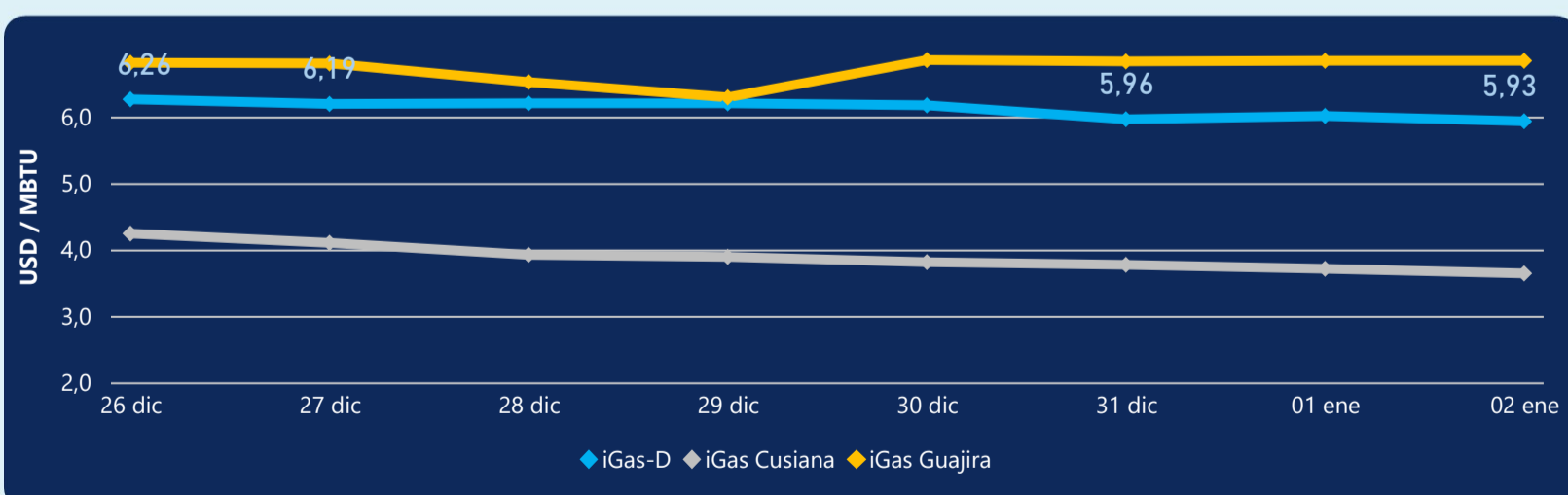
Las posibles diferencias presentadas entre el total de energía inyectada y total de entregas a usuarios finales puede ser ocasionada por almacenamientos en el sistema de transporte (empaquetamientos), pérdidas y consumos no reportados.

MERCADO SECUNDARIO



Se registraron contratos de suministro, realizados en negociación directa por 1008 MBTud. Por capacidad de transporte se registraron contratos, realizados en negociación directa por 2805 Kpcd y en subastas por 3031 Kpcd. En total la capacidad de transporte registrada fue de 5836 Kpcd.

ÍNDICE DE PRECIOS



El índice i-Gas presenta una reducción del -1,33%, alcanzando un valor de 5,93 USD/MBtu. El índice de precios para entrega en la Guajira no presentó variaciones. El índice de precios para entrega en Cusiana presenta una reducción del -1,89%, alcanzando un valor de 3,64 USD/MBtu.

2 de enero 2022

Henry Hub



3,73

LNG
Japón - Corea



30,50



COMPORTAMIENTO SUBASTA ÚSELO O VÉNDALO DE CORTO PLAZO



Suministro de Gas Natural*

Variación en el número de adjudicaciones

0%

Variación en las cantidades adjudicadas

1566%



*Cálculo realizado comparando el promedio del último y penúltimo día adjudicado



Puntos de Entrega Adjudicados

21 de diciembre de 2021

27 de diciembre de 20...

Punto entrega	Cantidad (MBTUD)	Número de adjudicaciones	Precio* (USD/MBTU)
CUSIANA	12	1	ND

Punto entrega	Cantidad (MBTUD)	Número de adjudicaciones	Precio* (USD/MBTU)
CUSIANA	200	1	ND



Rutas de Transporte Adjudicadas

26 de diciembre 2021

2 de enero 2022

Ruta	Capacidad (KPCD)	Precio* (USD/KPC)
CUSIANA - EL PORVENIR	800	ND
CUSIANA - SABANA_F	280	ND
EL PORVENIR - LA BELLEZA	800	ND
SEBASTOPOL - VASCONIA	202	ND
VASCONIA - LA BELLEZA	800	ND
VASCONIA - MARIQUITA	1.225	ND

Ruta	Capacidad (KPCD)	Precio* (USD/KPC)
VASCONIA - MARIQUITA	980	ND
CUSIANA - VASCONIA	801	ND
CUSIANA - SABANA_F	930	0,39
CUSIANA - OCOA	523	ND



Capacidad de transporte*

Variación en el número de adjudicaciones

-17 %



Variación en las cantidades adjudicadas

-21 %



*Cálculo realizado comparando el promedio del día anterior con el mismo día de la semana anterior

* Precios promedio ponderados por cantidad adjudicada.
ND: No disponible por tratarse de una única adjudicación.