

AL DÍA CON EL GESTOR

4 de enero 2022

ENERGÍA TOMADA DEL SISTEMA NACIONAL DE TRANSPORTE

27 de diciembre de 2021

940 GBTUD



-9,1 %

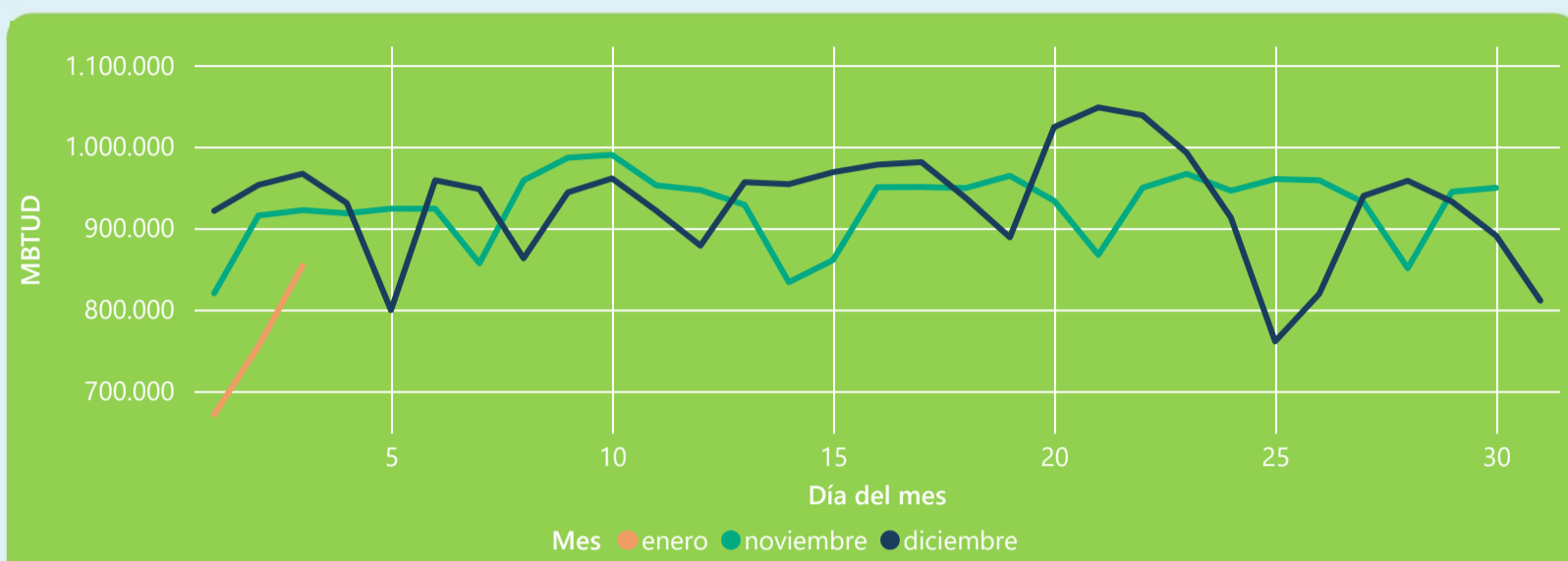
3 de enero 2022

854 GBTUD

Se registra una reducción de la cantidad de energía tomada en un -9,12%, respecto al lunes de la semana pasada.

*Cálculo realizado comparando el promedio del día anterior con el mismo día de la semana anterior

ENERGÍA TOMADA DEL SISTEMA NACIONAL DE TRANSPORTE



La energía tomada se redujo un -11,68% respecto al mes de Diciembre.

La energía tomada se redujo un -7,39% respecto al mes de Noviembre.

INFORMACIÓN OPERATIVA POR SISTEMA

2 de enero 2022

Energía inyectada

Energía tomada

Costa

288

281

Interior

601

473

Total

889

755

3 de enero 2022

Energía inyectada

Energía tomada

Costa

315

309

Interior

482

545

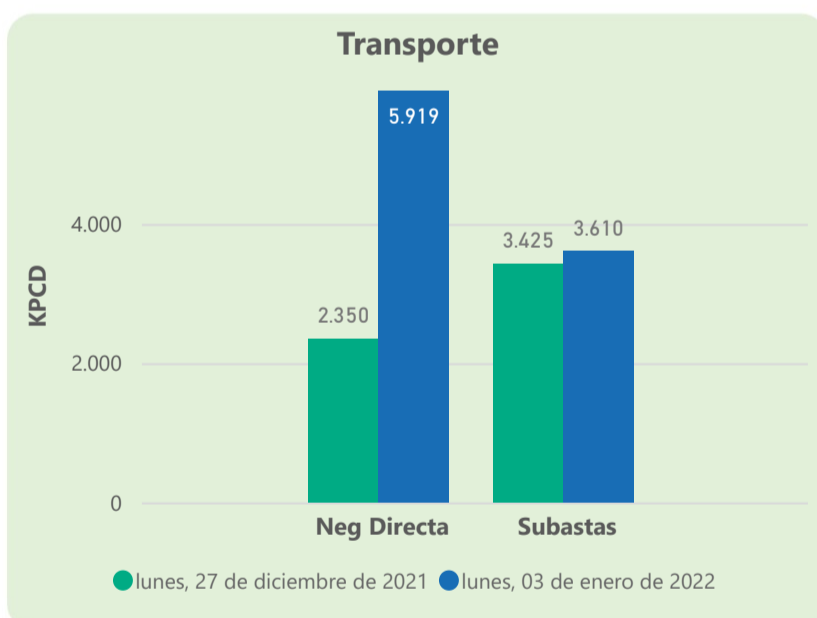
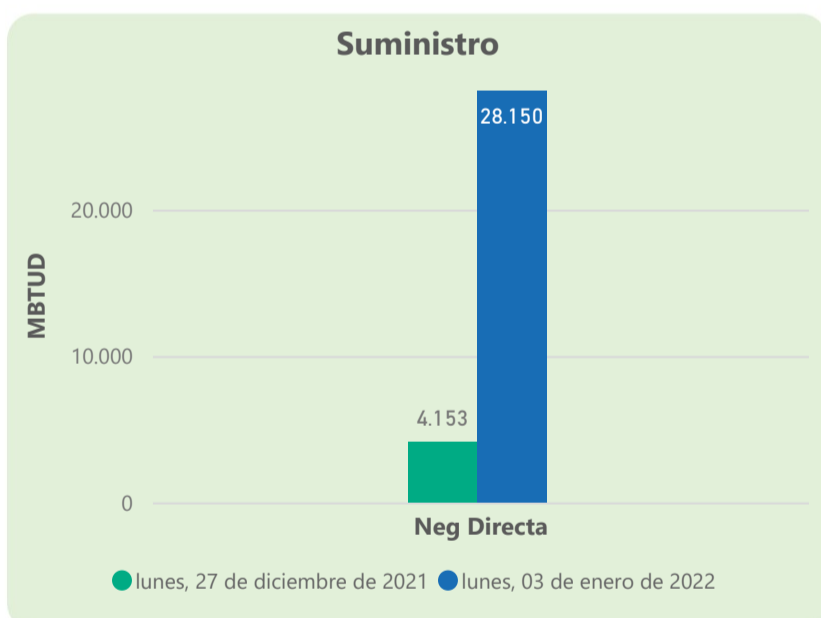
Total

797

854

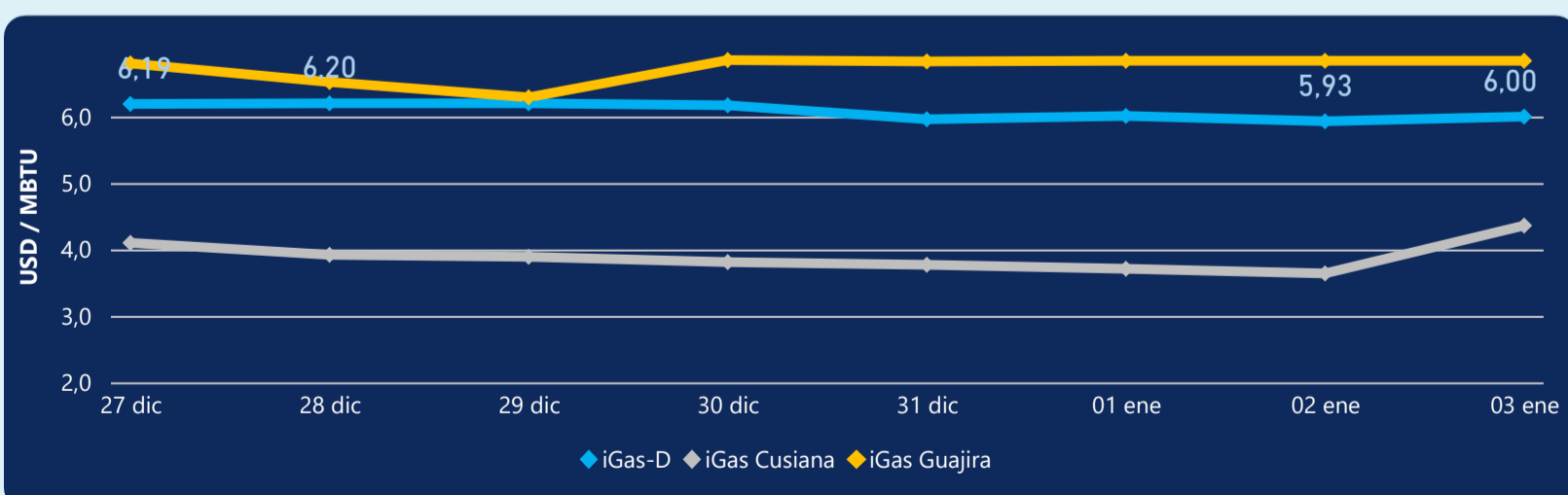
Las posibles diferencias presentadas entre el total de energía inyectada y total de entregas a usuarios finales puede ser ocasionada por almacenamientos en el sistema de transporte (empaquetamientos), pérdidas y consumos no reportados.

MERCADO SECUNDARIO



Se registraron contratos de suministro, realizados en negociación directa por 28150 MBtud. Por capacidad de transporte se registraron contratos, realizados en negociación directa por 5919 Kpcd y en subastas por 3610 Kpcd. En total la capacidad de transporte registrada fue de 9529 Kpcd.

ÍNDICE DE PRECIOS



El índice i-Gas presenta un incremento del 1,18%, alcanzando un valor de 6 USD/MBtu. El índice de precios para entrega en la Guajira no presentó variaciones. El índice de precios para entrega en Cusiana presenta un incremento del 19,78%, alcanzando un valor de 4,36 USD/MBtu.

3 de enero 2022

Henry Hub



3,82



LNG
Japón - Corea



30,51





COMPORTAMIENTO SUBASTA ÚSELO O VÉNDALO DE CORTO PLAZO



Suministro de Gas Natural*

Variación en el número de adjudicaciones

0%

Variación en las cantidades adjudicadas

1566%



*Cálculo realizado comparando el promedio del último y penúltimo día adjudicado



Puntos de Entrega Adjudicados

21 de diciembre de 2021

27 de diciembre de 20...

Punto entrega	Cantidad (MBTUD)	Número de adjudicaciones	Precio* (USD/MBTU)
CUSIANA	12	1	ND

Punto entrega	Cantidad (MBTUD)	Número de adjudicaciones	Precio* (USD/MBTU)
CUSIANA	200	1	ND



Rutas de Transporte Adjudicadas

27 de diciembre 2021

3 de enero 2022

Ruta	Capacidad (KPCD)	Precio* (USD/KPC)
CUSIANA - OCOA	490	ND
CUSIANA - SABANA_F	1.310	0,39
CUSIANA - VASCONIA	868	0,35
VASCONIA - MARIQUITA	960	ND

Ruta	Capacidad (KPCD)	Precio* (USD/KPC)
VASCONIA - MARIQUITA	520	ND
CUSIANA - VASCONIA	870	0,35
CUSIANA - SABANA_F	1.742	0,39
CUSIANA - OCOA	592	ND



Capacidad de transporte*

Variación en el número de adjudicaciones

0 %

Variación en las cantidades adjudicadas

3 %



*Cálculo realizado comparando el promedio del día anterior con el mismo día de la semana anterior

* Precios promedio ponderados por cantidad adjudicada.
ND: No disponible por tratarse de una única adjudicación.