

AL DÍA CON EL GESTOR

5 de enero 2022

ENERGÍA TOMADA DEL SISTEMA NACIONAL DE TRANSPORTE

28 de diciembre de 2021

958 GBTUD



-9,1 %

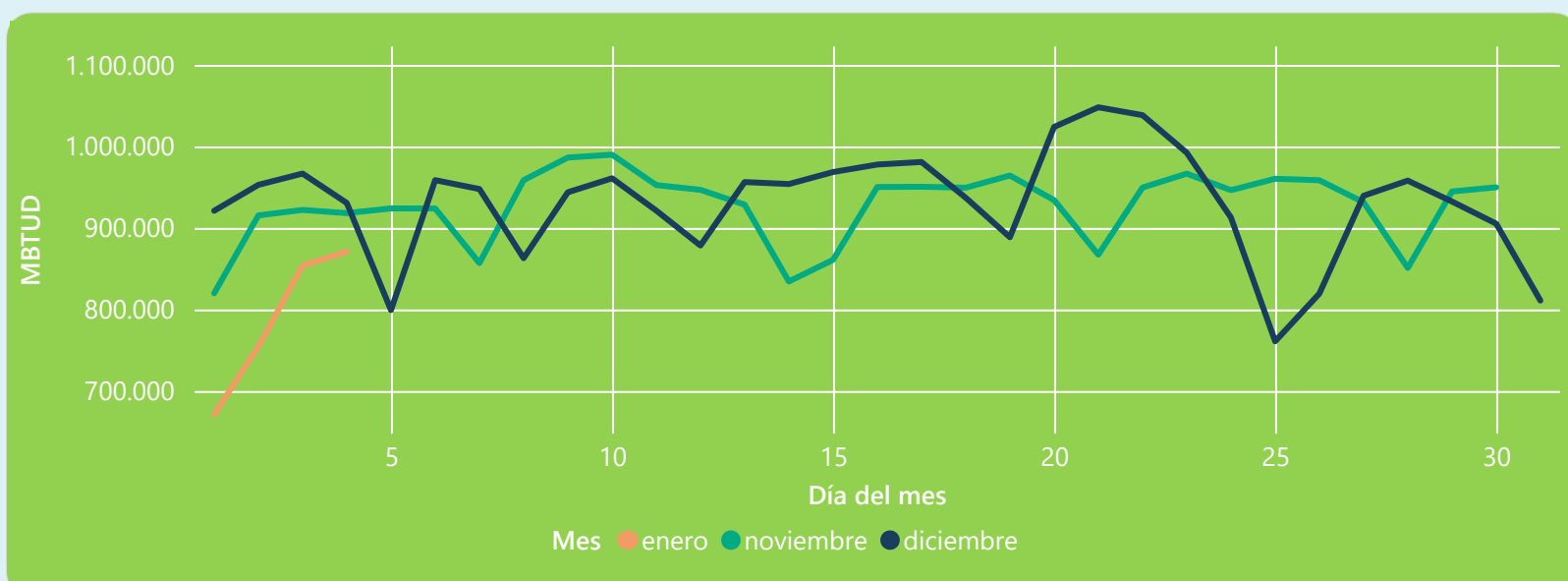
4 de enero 2022

871 GBTUD

Se registra una reducción de la cantidad de energía tomada en un -9,09%, respecto al martes de la semana pasada.

*Cálculo realizado comparando el promedio del día anterior con el mismo día de la semana anterior

ENERGÍA TOMADA DEL SISTEMA NACIONAL DE TRANSPORTE



La energía tomada se redujo un -6,41% respecto al mes de Diciembre.
La energía tomada se redujo un -5,14% respecto al mes de Noviembre.

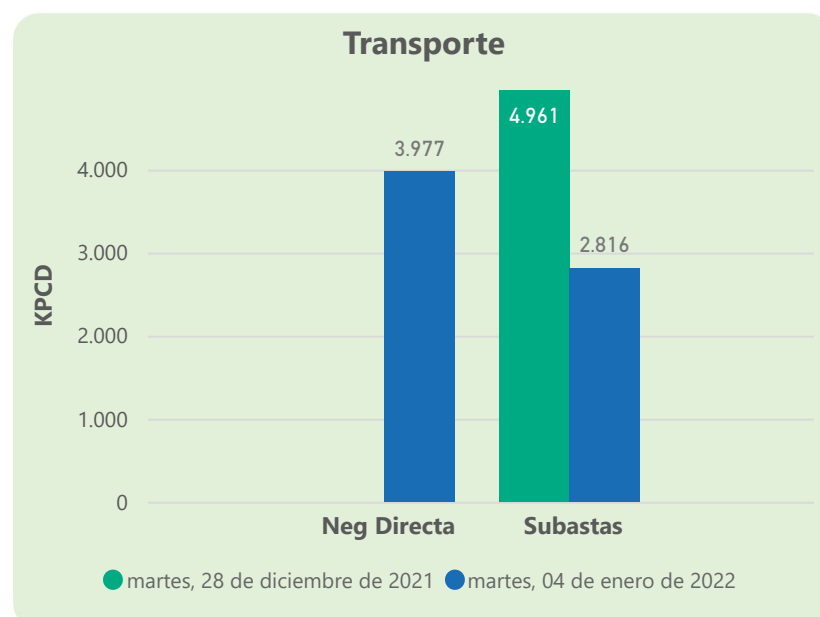
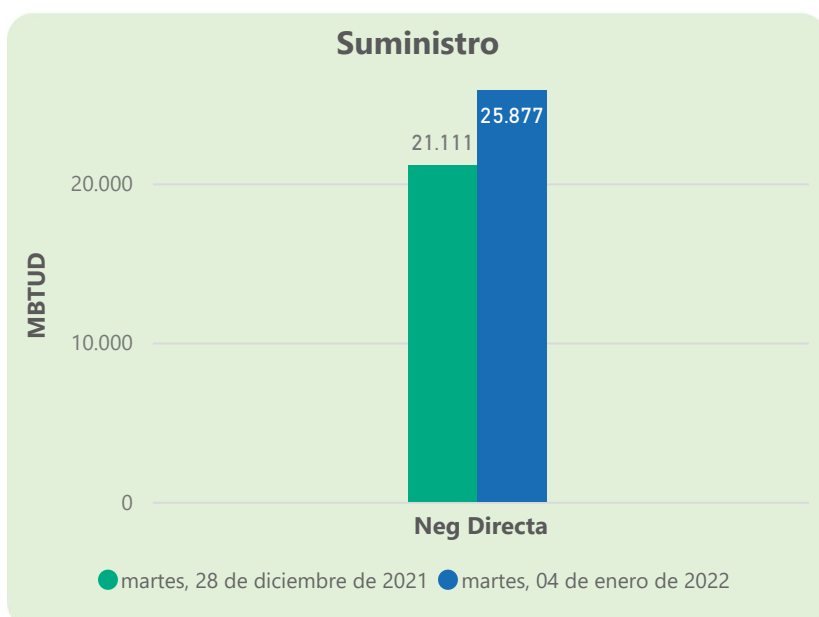
INFORMACIÓN OPERATIVA POR SISTEMA

3 de enero 2022	Energía inyectada	Energía tomada
Costa	315	309
Interior	482	545
Total	797	854

4 de enero 2022	Energía inyectada	Energía tomada
Costa	322	312
Interior	40	559
Total	362	871

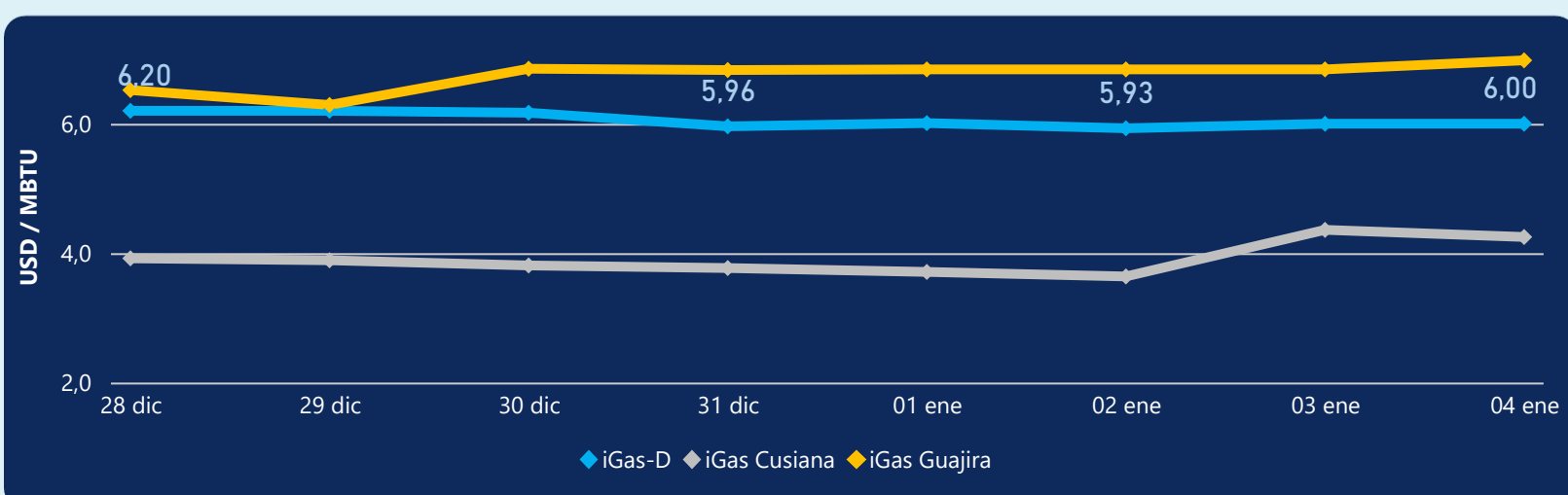
Las posibles diferencias presentadas entre el total de energía inyectada y total de entregas a usuarios finales puede ser ocasionada por almacenamientos en el sistema de transporte (empaquetamientos), pérdidas y consumos no reportados.

MERCADO SECUNDARIO



Se registraron contratos de suministro, realizados en negociación directa por 25877 MBTud. Por capacidad de transporte se registraron contratos, realizados en negociación directa por 3977 Kpcd y en subastas por 2816 Kpcd. En total la capacidad de transporte registrada fue de 6793 Kpcd.

ÍNDICE DE PRECIOS



El índice i-Gas no presentó variaciones. El índice de precios para entrega en la Guajira presenta un incremento del 2,05%, alcanzando un valor de 6,98 USD/MBtu. El índice de precios para entrega en Cusiana presenta una reducción del -2,52%, alcanzando un valor de 4,25 USD/MBtu.

4 de enero 2022



Henry Hub

3,72



LNG
Japón - Corea

32,75





COMPORTAMIENTO SUBASTA ÚSELO O VÉNDALO DE CORTO PLAZO



Suministro de Gas Natural*

Variación en el número de adjudicaciones

0%

Variación en las cantidades adjudicadas

1566%



*Cálculo realizado comparando el promedio del último y penúltimo día adjudicado



Puntos de Entrega Adjudicados

21 de diciembre de 2021

27 de diciembre de 20...

Punto entrega	Cantidad (MBTUD)	Número de adjudicaciones	Precio* (USD/MBTU)
CUSIANA	12	1	ND

Punto entrega	Cantidad (MBTUD)	Número de adjudicaciones	Precio* (USD/MBTU)
CUSIANA	200	1	ND



Rutas de Transporte Adjudicadas

28 de diciembre 2021

4 de enero 2022

Ruta	Capacidad (KPCD)	Precio* (USD/KPC)
CUSIANA - EL PORVENIR	66	ND
CUSIANA - OCOA	556	ND
CUSIANA - SABANA_F	1.288	0,39
CUSIANA - SEBASTOPOL	200	ND
CUSIANA - VASCONIA	605	1,20
EL PORVENIR - LA BELLEZA	66	ND
LA BELLEZA - VASCONIA	66	ND
SEBASTOPOL - VASCONIA	722	0,07
VASCONIA - MARIQUITA	1.790	ND

Ruta	Capacidad (KPCD)	Precio* (USD/KPC)
VASCONIA - MARIQUITA	961	ND
CUSIANA - VASCONIA	798	ND
CUSIANA - SABANA_F	762	ND
CUSIANA - OCOA	528	ND



Capacidad de transporte*

Variación en el número de adjudicaciones

-67 %



Variación en las cantidades adjudicadas

-43 %



*Cálculo realizado comparando el promedio del día anterior con el mismo día de la semana anterior

* Precios promedio ponderados por cantidad adjudicada.
ND: No disponible por tratarse de una única adjudicación.