

## AL DÍA CON EL GESTOR

6 de enero 2022

### ENERGÍA TOMADA DEL SISTEMA NACIONAL DE TRANSPORTE

29 de diciembre de 2021

**932 GBTUD**



**-11,1 %**

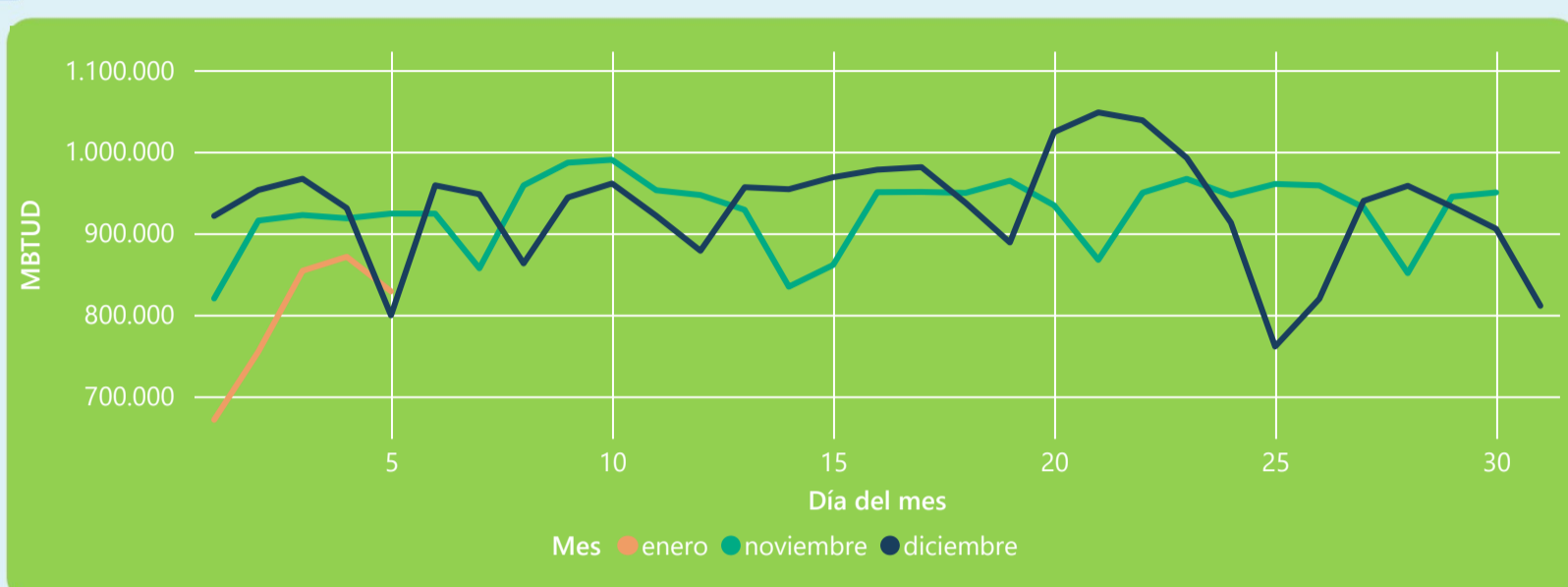
5 de enero 2022

**829 GBTUD**

Se registra una reducción de la cantidad de energía tomada en un -11,13%, respecto al miércoles de la semana pasada.

\*Cálculo realizado comparando el promedio del día anterior con el mismo día de la semana anterior

### ENERGÍA TOMADA DEL SISTEMA NACIONAL DE TRANSPORTE



La energía tomada aumento un 3,69% respecto al mes de Diciembre.

La energía tomada se redujo un -10,32% respecto al mes de Noviembre.

### INFORMACIÓN OPERATIVA POR SISTEMA

4 de enero 2022

Energía inyectada

Energía tomada

Costa

322

312

Interior

40

559

Total

362

871

5 de enero 2022

Energía inyectada

Energía tomada

Costa

297

296

Interior

534

533

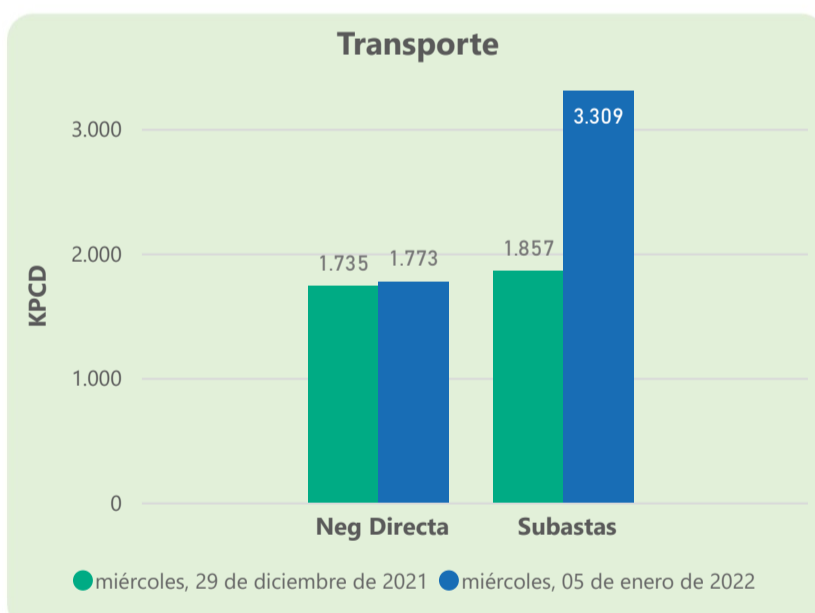
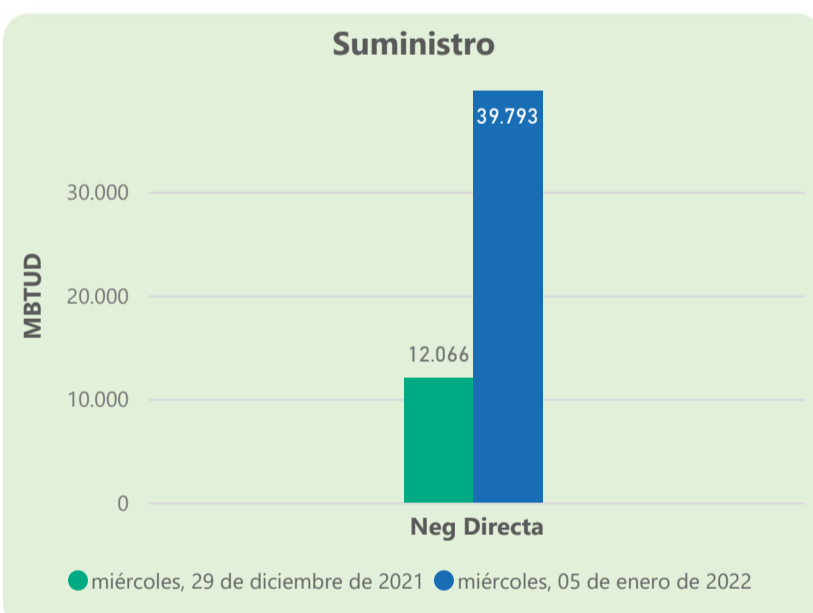
Total

831

829

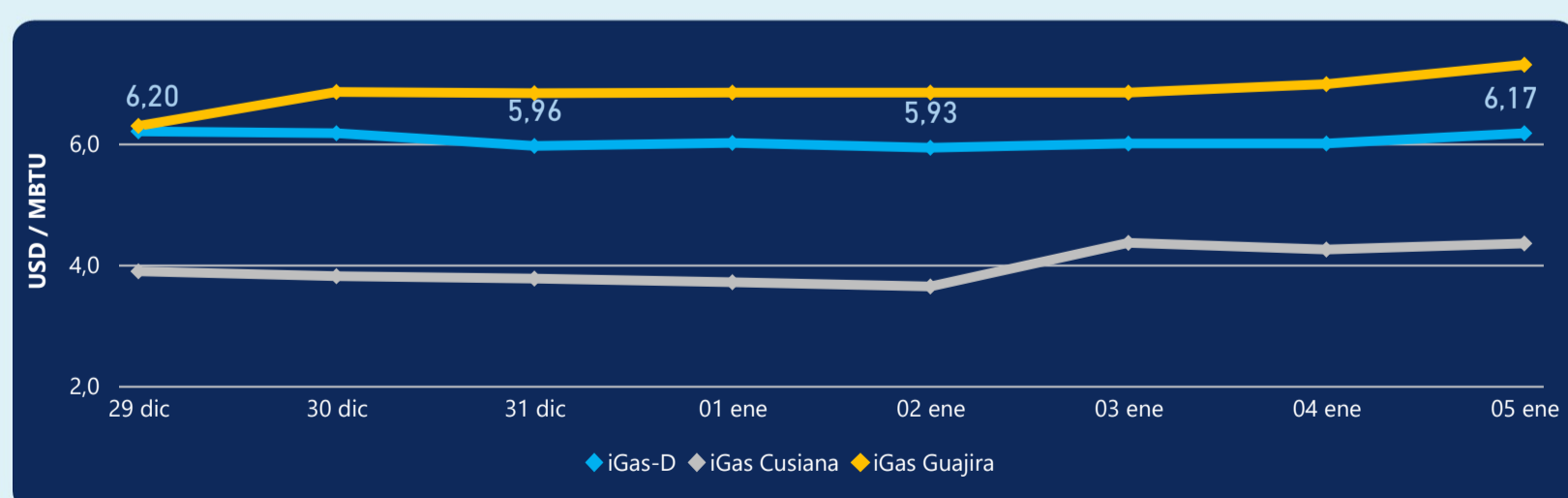
Las posibles diferencias presentadas entre el total de energía inyectada y total de entregas a usuarios finales puede ser ocasionada por almacenamientos en el sistema de transporte (empaquetamientos), pérdidas y consumos no reportados.

### MERCADO SECUNDARIO



Se registraron contratos de suministro, realizados en negociación directa por 39793 MBTud. Por capacidad de transporte se registraron contratos, realizados en negociación directa por 1773 Kpcd y en subastas por 3309 Kpcd. En total la capacidad de transporte registrada fue de 5082 Kpcd.

### ÍNDICE DE PRECIOS



El índice i-Gas presenta un incremento del 2,83%, alcanzando un valor de 6,17 USD/MBtu. El índice de precios para entrega en la Guajira presenta un incremento del 4,58%, alcanzando un valor de 7,3 USD/MBtu. El índice de precios para entrega en Cusiana presenta un incremento del 2,35%, alcanzando un valor de 4,35 USD/MBtu.

5 de enero 2022

Henry Hub

**3,88**



LNG  
Japón - Corea

**34,19**





## COMPORTAMIENTO SUBASTA ÚSELO O VÉNDALO DE CORTO PLAZO



### Suministro de Gas Natural\*

Variación en el número de adjudicaciones

0%

Variación en las cantidades adjudicadas

1566%



\*Cálculo realizado comparando el promedio del último y penúltimo día adjudicado



### Puntos de Entrega Adjudicados

21 de diciembre de 2021

27 de diciembre de 20...

Punto entrega	Cantidad (MBTUD)	Número de adjudicaciones	Precio* (USD/MBTU)
CUSIANA	12	1	ND

Punto entrega	Cantidad (MBTUD)	Número de adjudicaciones	Precio* (USD/MBTU)
CUSIANA	200	1	ND



### Rutas de Transporte Adjudicadas

29 de diciembre 2021

5 de enero 2022

Ruta	Capacidad (KPCD)	Precio* (USD/KPC)
CUSIANA - OCOA	565	ND
CUSIANA - SABANA_F	1.239	0,39
CUSIANA - VASCONIA	870	0,35
SEBASTOPOL - VASCONIA	111	ND

Ruta	Capacidad (KPCD)	Precio* (USD/KPC)
VASCONIA - MARIQUITA	1.036	ND
LA BELLEZA - COGUA	694	ND
CUSIANA - VASCONIA	800	ND
CUSIANA - SABANA_F	71	ND
CUSIANA - OCOA	571	ND
COGUA - SABANA_F	693	ND



### Capacidad de transporte\*

Variación en el número de adjudicaciones

0 %

Variación en las cantidades adjudicadas

39 %



\*Cálculo realizado comparando el promedio del día anterior con el mismo día de la semana anterior

\* Precios promedio ponderados por cantidad adjudicada.  
ND: No disponible por tratarse de una única adjudicación.