

## AL DÍA CON EL GESTOR

7 de enero 2022

### ENERGÍA TOMADA DEL SISTEMA NACIONAL DE TRANSPORTE

30 de diciembre de 2021

**905 GBTUD**



**-7,3 %**

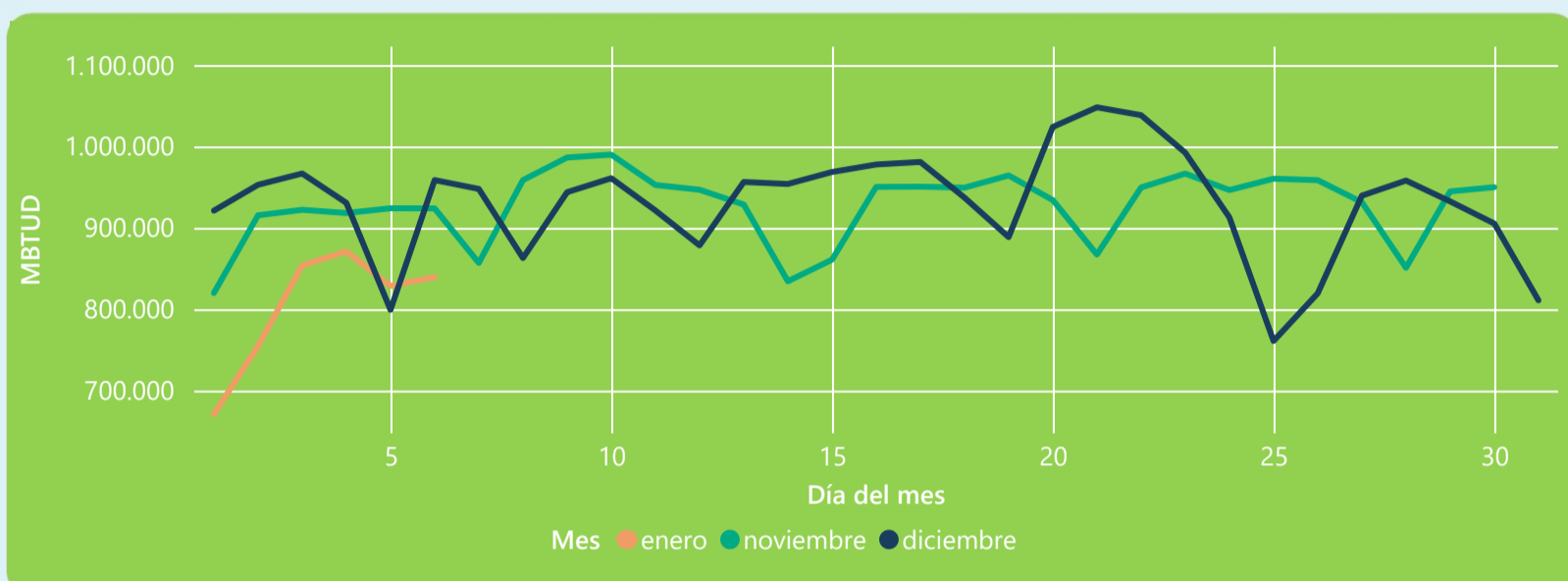
6 de enero 2022

**840 GBTUD**

Se registra una reducción de la cantidad de energía tomada en un -7,26%, respecto al jueves de la semana pasada.

\*Cálculo realizado comparando el promedio del día anterior con el mismo día de la semana anterior

### ENERGÍA TOMADA DEL SISTEMA NACIONAL DE TRANSPORTE



La energía tomada se redujo un -12,42% respecto al mes de Diciembre.

La energía tomada se redujo un -9,13% respecto al mes de Noviembre.

### INFORMACIÓN OPERATIVA POR SISTEMA

5 de enero 2022

Energía inyectada

Energía tomada

Costa

297

296

Interior

534

533

Total

831

829

6 de enero 2022

Energía inyectada

Energía tomada

Costa

264

301

Interior

503

538

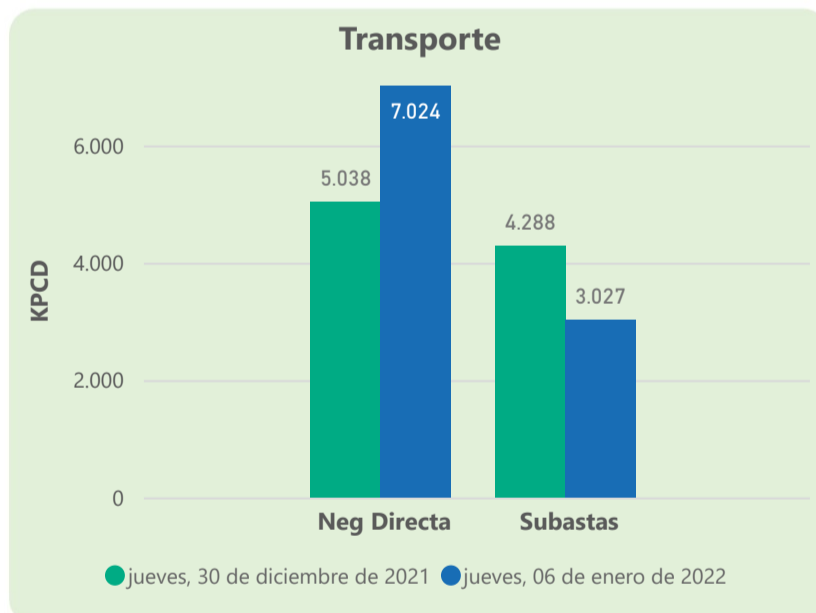
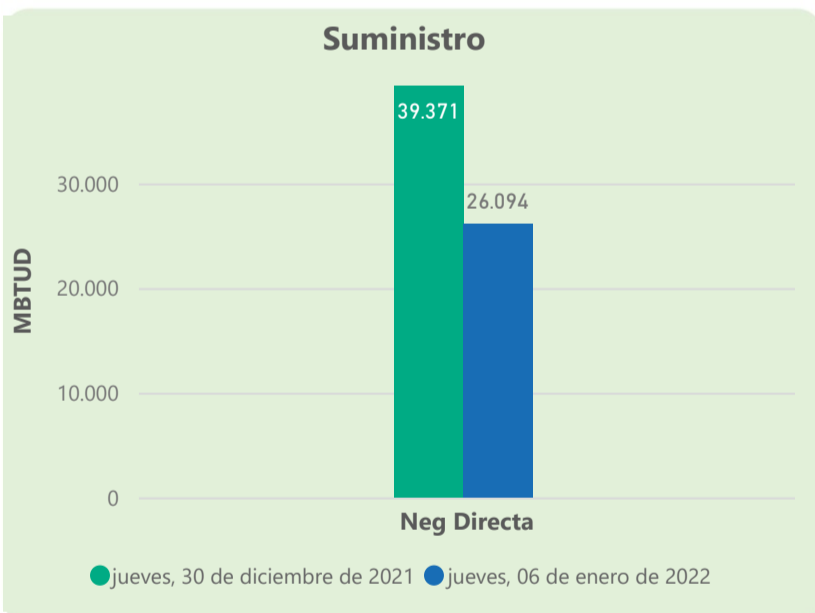
Total

768

840

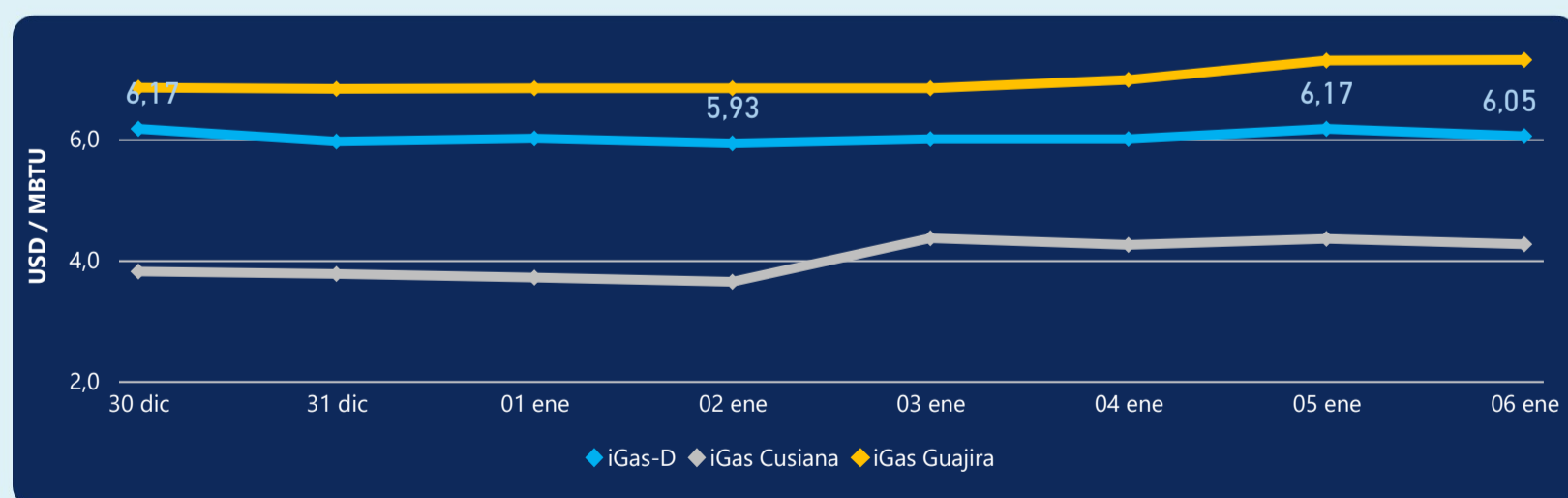
Las posibles diferencias presentadas entre el total de energía inyectada y total de entregas a usuarios finales puede ser ocasionada por almacenamientos en el sistema de transporte (empaquetamientos), pérdidas y consumos no reportados.

### MERCADO SECUNDARIO



Se registraron contratos de suministro, realizados en negociación directa por 26094 MBtud. Por capacidad de transporte se registraron contratos, realizados en negociación directa por 7024 Kpcd y en subastas por 3027 Kpcd. En total la capacidad de transporte registrada fue de 10051 Kpcd.

### ÍNDICE DE PRECIOS



El índice i-Gas presenta una reducción del -1,94%, alcanzando un valor de 6,05 USD/MBtu. El índice de precios para entrega en la Guajira presenta un incremento del 0,14%, alcanzando un valor de 7,31 USD/MBtu. El índice de precios para entrega en Cusiana presenta una reducción del -2,07%, alcanzando un valor de 4,26 USD/MBtu.

6 de enero 2022

Henry Hub



**3,81**



LNG  
Japón - Corea



**34,07**





## COMPORTAMIENTO SUBASTA ÚSELO O VÉNDALO DE CORTO PLAZO



### Suministro de Gas Natural\*

Variación en el número de adjudicaciones

**0%**

Variación en las cantidades adjudicadas

**1566%**



\*Cálculo realizado comparando el promedio del último y penúltimo día adjudicado



### Puntos de Entrega Adjudicados

21 de diciembre de 2021

27 de diciembre de 20...

| Punto entrega | Cantidad (MBTUD) | Número de adjudicaciones | Precio* (USD/MBTU) |
|---------------|------------------|--------------------------|--------------------|
| CUSIANA       | 12               | 1                        | ND                 |

| Punto entrega | Cantidad (MBTUD) | Número de adjudicaciones | Precio* (USD/MBTU) |
|---------------|------------------|--------------------------|--------------------|
| CUSIANA       | 200              | 1                        | ND                 |



### Rutas de Transporte Adjudicadas

30 de diciembre 2021

6 de enero 2022

| Ruta                  | Capacidad (KPCD) | Precio* (USD/KPC) |
|-----------------------|------------------|-------------------|
| COGUA - SABANA_F      | 221              | ND                |
| CUSIANA - OCOA        | 695              | ND                |
| CUSIANA - SABANA_F    | 583              | ND                |
| CUSIANA - VASCONIA    | 872              | 0,35              |
| LA BELLEZA - COGUA    | 221              | ND                |
| SEBASTOPOL - VASCONIA | 516              | 0,07              |
| VASCONIA - MARIQUITA  | 1.500            | ND                |

| Ruta                 | Capacidad (KPCD) | Precio* (USD/KPC) |
|----------------------|------------------|-------------------|
| VASCONIA - MARIQUITA | 238              | ND                |
| CUSIANA - VASCONIA   | 870              | 0,35              |
| CUSIANA - SABANA_F   | 1.391            | 0,39              |
| CUSIANA - OCOA       | 562              | ND                |
| BALLENA - VASCONIA   | 440              | ND                |



### Capacidad de transporte\*

Variación en el número de adjudicaciones

**-22 %**



Variación en las cantidades adjudicadas

**-24 %**



\*Cálculo realizado comparando el promedio del día anterior con el mismo día de la semana anterior

\* Precios promedio ponderados por cantidad adjudicada.  
ND: No disponible por tratarse de una única adjudicación.