

## AL DÍA CON EL GESTOR

11 de enero 2022

### ENERGÍA TOMADA DEL SISTEMA NACIONAL DE TRANSPORTE

3 de enero de 2022

**854 GBTUD**



**-3,6 %**

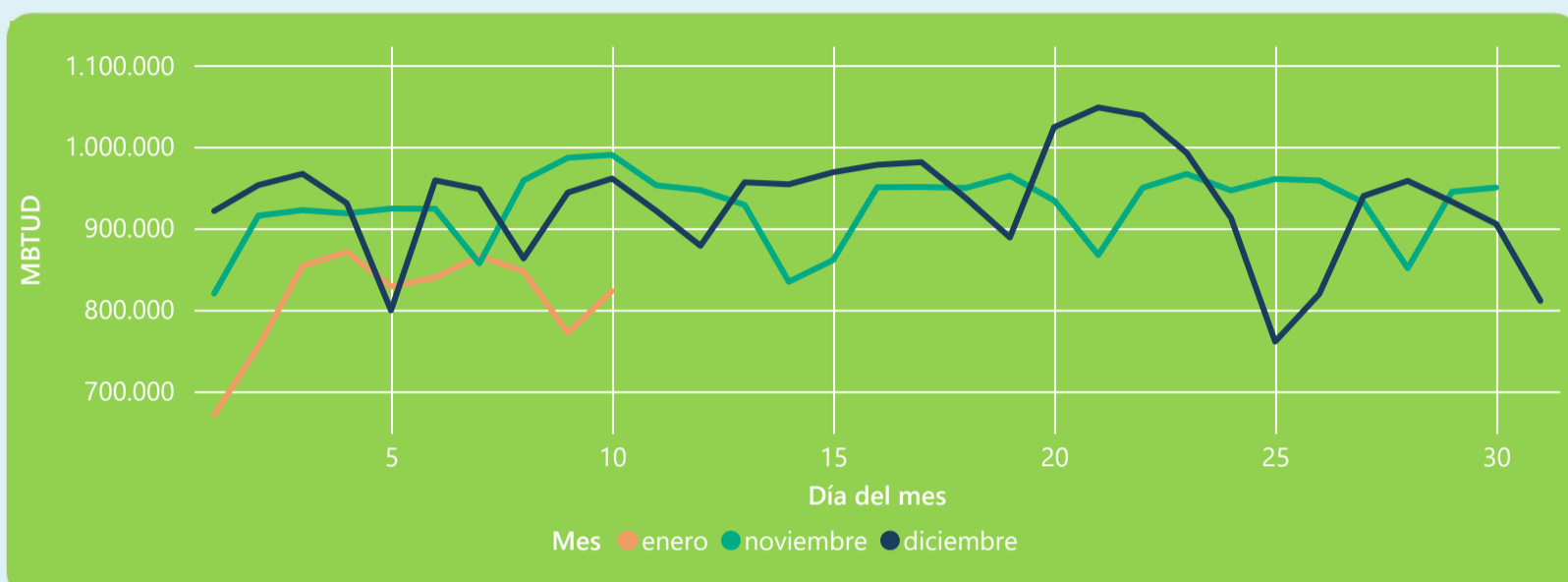
10 de enero 2022

**823 GBTUD**

Se registra una reducción de la cantidad de energía tomada en un -3,61%, respecto al lunes de la semana pasada.

\*Cálculo realizado comparando el promedio del día anterior con el mismo día de la semana anterior

### ENERGÍA TOMADA DEL SISTEMA NACIONAL DE TRANSPORTE



La energía tomada se redujo un -14,35% respecto al mes de Diciembre.

La energía tomada se redujo un -16,86% respecto al mes de Noviembre.

### INFORMACIÓN OPERATIVA POR SISTEMA

9 de enero 2022

Energía inyectada

Energía tomada

Costa

313

281

Interior

525

491

Total

838

772

10 de enero 2022

Energía inyectada

Energía tomada

Costa

321

297

Interior

604

526

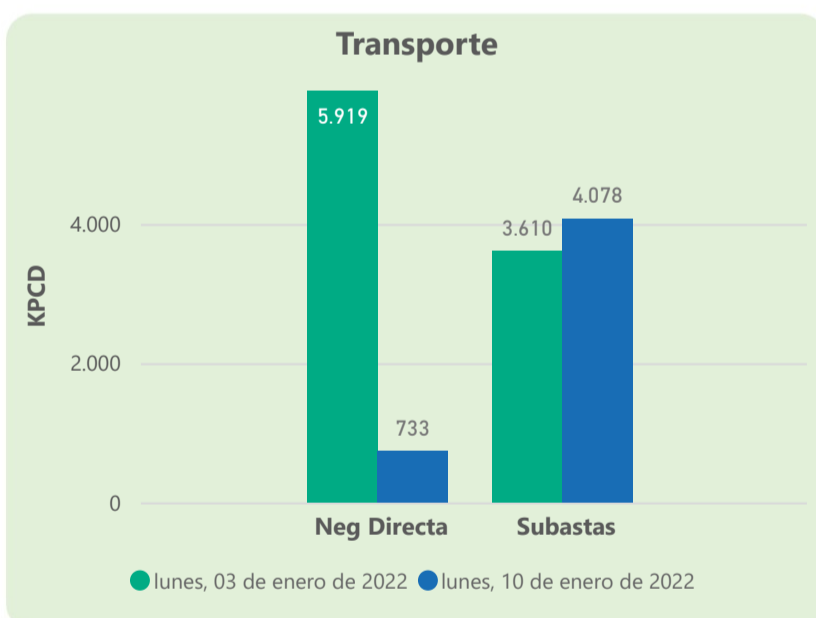
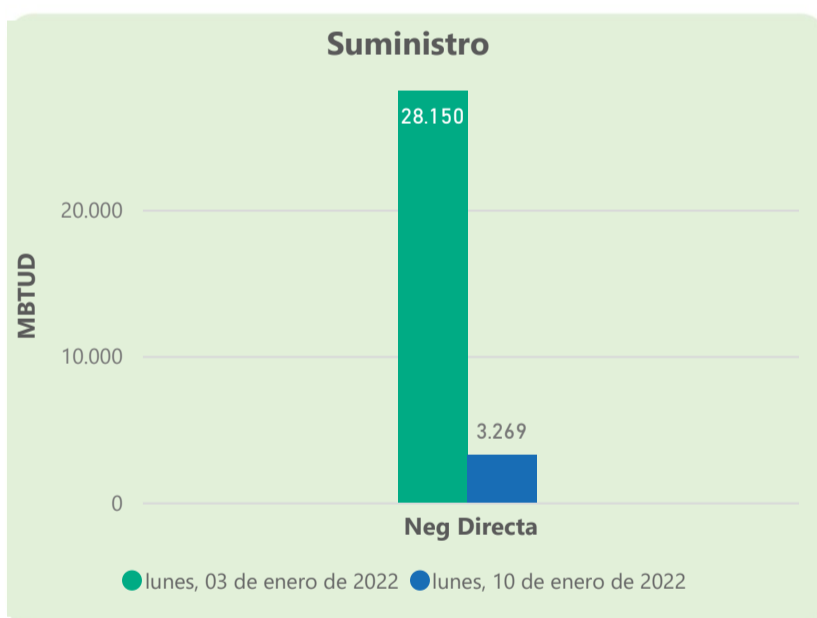
Total

924

823

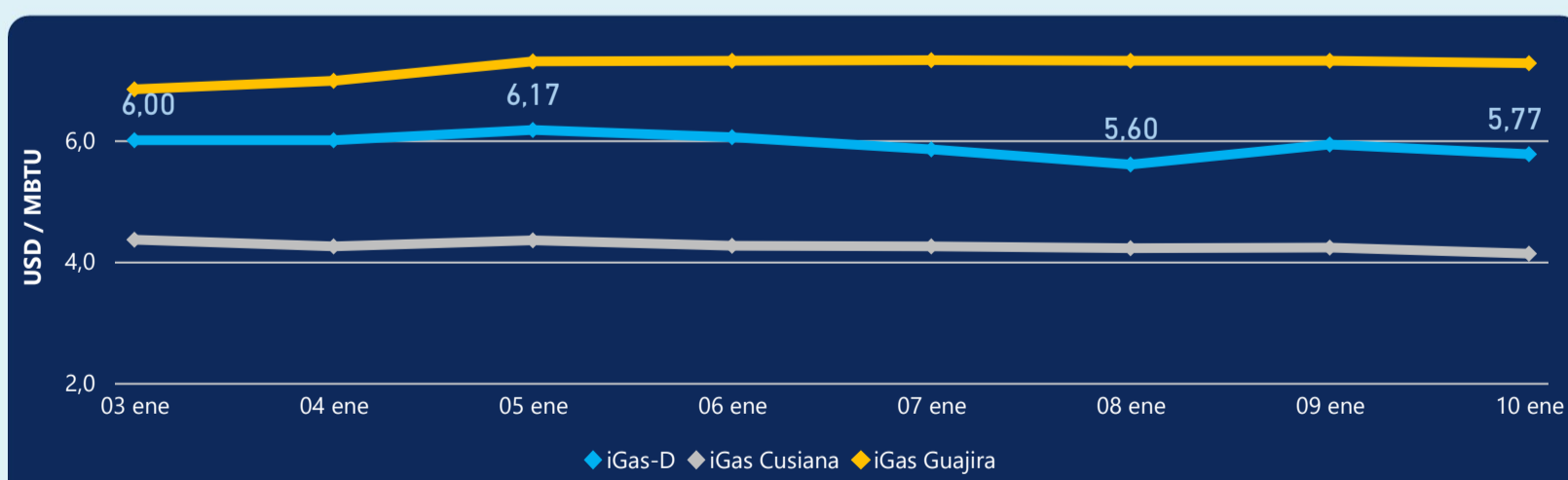
Las posibles diferencias presentadas entre el total de energía inyectada y total de entregas a usuarios finales puede ser ocasionada por almacenamientos en el sistema de transporte (empaquetamientos), pérdidas y consumos no reportados.

### MERCADO SECUNDARIO



Se registraron contratos de suministro, realizados en negociación directa por 3269 MBTud. Por capacidad de transporte se registraron contratos, realizados en negociación directa por 733 Kpcd y en subastas por 4078 Kpcd. En total la capacidad de transporte registrada fue de 4811 Kpcd.

### ÍNDICE DE PRECIOS



El índice i-Gas presenta una reducción del -2,7%, alcanzando un valor de 5,77 USD/MBtu. El índice de precios para entrega en la Guajira presenta una reducción del -0,55%, alcanzando un valor de 7,27 USD/MBtu. El índice de precios para entrega en Cusiana presenta una reducción del -2,36%, alcanzando un valor de 4,13 USD/MBtu.

10 de enero 2022

Henry Hub



**4,08**



LNG  
Japón - Corea



**33,27**





## COMPORTAMIENTO SUBASTA ÚSELO O VÉNDALO DE CORTO PLAZO



### Suministro de Gas Natural\*

Variación en el número de adjudicaciones

**0%**

Variación en las cantidades adjudicadas

**1566%**



\*Cálculo realizado comparando el promedio del último y penúltimo día adjudicado



### Puntos de Entrega Adjudicados

21 de diciembre de 2021

27 de diciembre de 20...

Punto entrega	Cantidad (MBTUD)	Número de adjudicaciones	Precio* (USD/MBTU)
CUSIANA	12	1	ND

Punto entrega	Cantidad (MBTUD)	Número de adjudicaciones	Precio* (USD/MBTU)
CUSIANA	200	1	ND



### Rutas de Transporte Adjudicadas

3 de enero 2022

10 de enero 2022

Ruta	Capacidad (KPCD)	Precio* (USD/KPC)
CUSIANA - OCOA	592	ND
CUSIANA - SABANA_F	1.742	0,39
CUSIANA - VASCONIA	870	0,35
VASCONIA - MARIQUITA	520	ND

Ruta	Capacidad (KPCD)	Precio* (USD/KPC)
VASCONIA - MARIQUITA	997	ND
SEBASTOPOL - VASCONIA	302	ND
SEBASTOPOL - MEDELLIN	245	ND
LA BELLEZA - COGUA	580	ND
CUSIANA - VASCONIA	798	ND
CUSIANA - SABANA_F	467	ND
CUSIANA - OCOA	562	ND
COGUA - SABANA_F	580	ND



### Capacidad de transporte\*

Variación en el número de adjudicaciones

**33 %**



Variación en las cantidades adjudicadas

**22 %**



\*Cálculo realizado comparando el promedio del día anterior con el mismo día de la semana anterior

\* Precios promedio ponderados por cantidad adjudicada.  
ND: No disponible por tratarse de una única adjudicación.