

AL DÍA CON EL GESTOR

14 de enero 2022

ENERGÍA TOMADA DEL SISTEMA NACIONAL DE TRANSPORTE

6 de enero de 2022

840 GBTUD



8,8 %

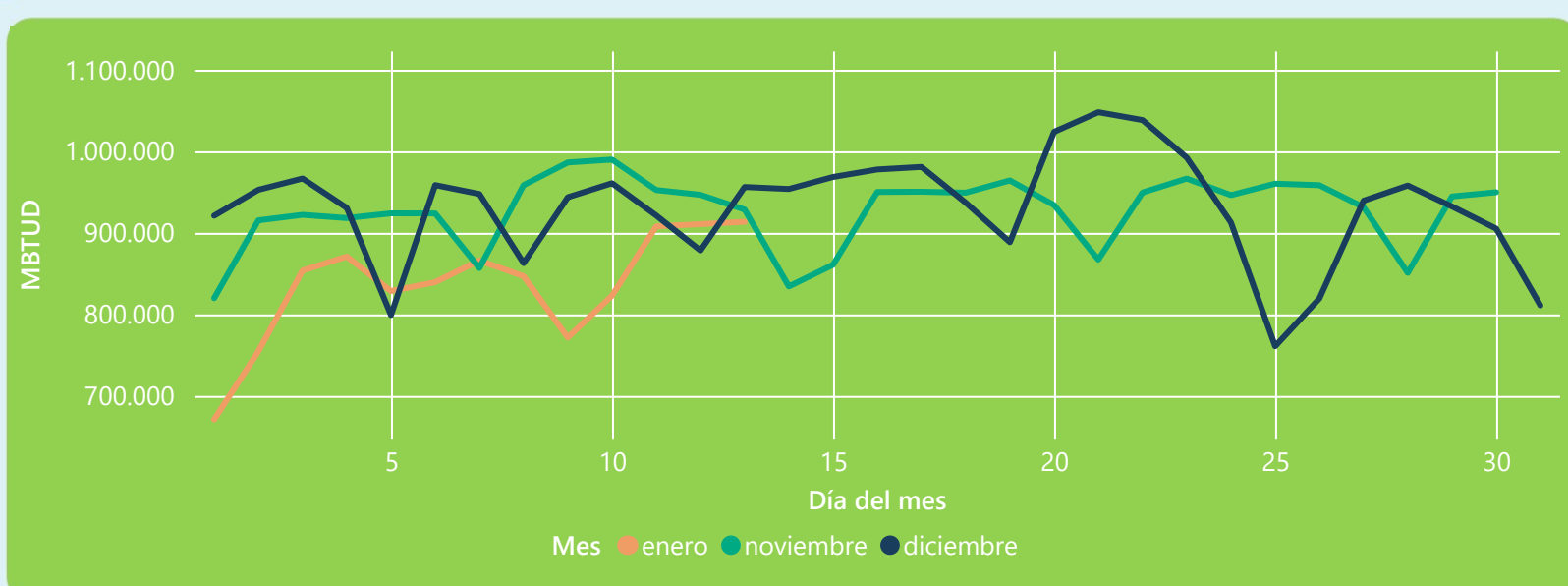
13 de enero 2022

914 GBTUD

Se registra un incremento de la cantidad de energía tomada de 8,82%, respecto al jueves de la semana pasada.

*Cálculo realizado comparando el promedio del día anterior con el mismo día de la semana anterior

ENERGÍA TOMADA DEL SISTEMA NACIONAL DE TRANSPORTE



La energía tomada se redujo un -4,47% respecto al mes de Diciembre.

La energía tomada se redujo un -1,62% respecto al mes de Noviembre.

INFORMACIÓN OPERATIVA POR SISTEMA

12 de enero 2022

Energía inyectada

Energía tomada

Costa

315

313

Interior

533

598

Total

848

911

13 de enero 2022

Energía inyectada

Energía tomada

Costa

310

305

Interior

431

609

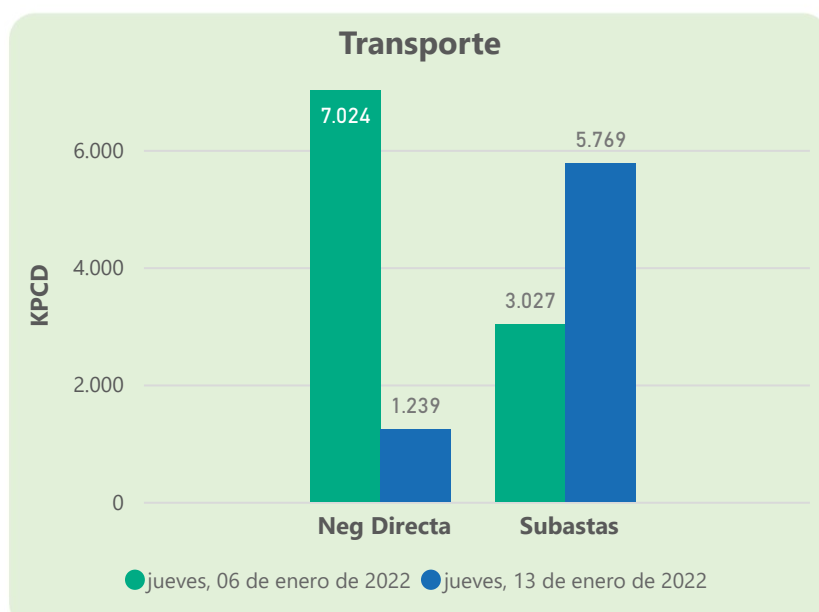
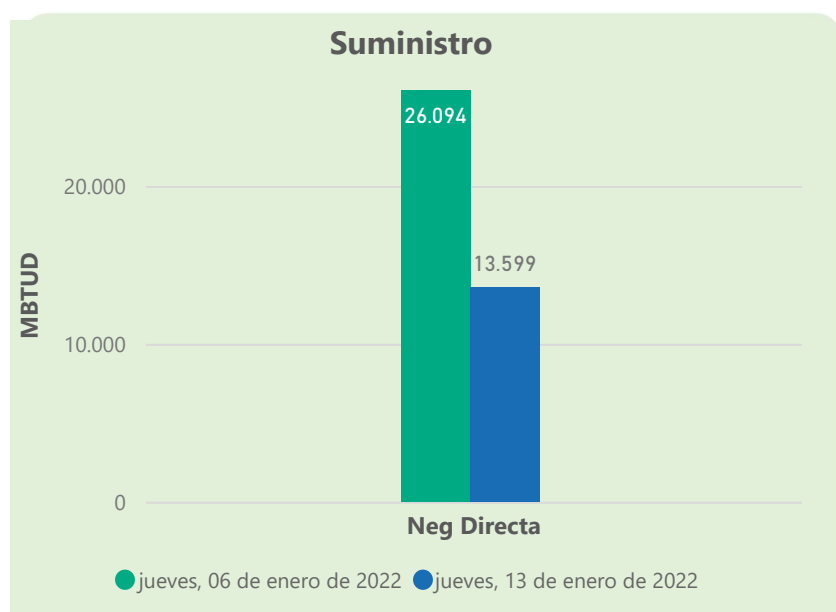
Total

741

914

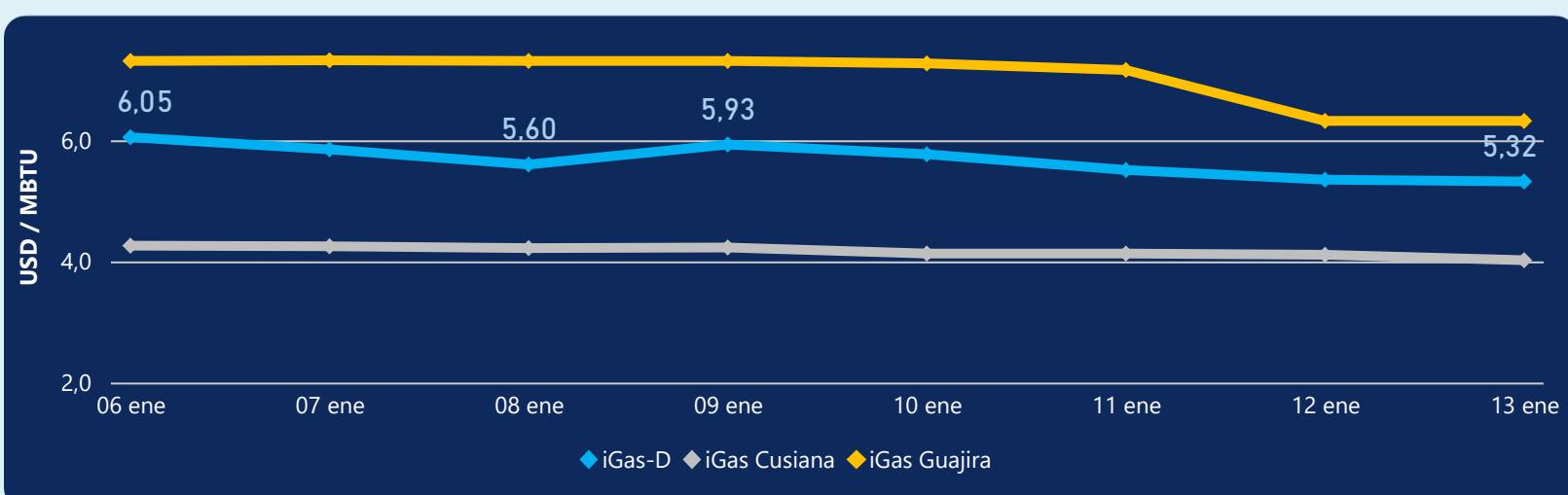
Las posibles diferencias presentadas entre el total de energía inyectada y total de entregas a usuarios finales puede ser ocasionada por almacenamientos en el sistema de transporte (empaquetamientos), pérdidas y consumos no reportados.

MERCADO SECUNDARIO



Se registraron contratos de suministro, realizados en negociación directa por 13599 MBtud. Por capacidad de transporte se registraron contratos, realizados en negociación directa por 1239 Kpcd y en subastas por 5769 Kpcd. En total la capacidad de transporte registrada fue de 7008 Kpcd.

ÍNDICE DE PRECIOS



El índice i-Gas presenta una reducción del -0,56%, alcanzando un valor de 5,32 USD/MBtu. El índice de precios para entrega en la Guajira no presentó variaciones. El índice de precios para entrega en Cusiana presenta una reducción del -2,19%, alcanzando un valor de 4,02 USD/MBtu.

13 de enero 2022

Henry Hub



4,27



LNG
Japón - Corea



32,61





COMPORTAMIENTO SUBASTA ÚSELO O VÉNDALO DE CORTO PLAZO



Suministro de Gas Natural*

Variación en el número de adjudicaciones

0%

Variación en las cantidades adjudicadas

1566%



*Cálculo realizado comparando el promedio del último y penúltimo día adjudicado



Puntos de Entrega Adjudicados

21 de diciembre de 2021

27 de diciembre de 20...

Punto entrega	Cantidad (MBTUD)	Número de adjudicaciones	Precio* (USD/MBTU)
CUSIANA	12	1	ND

Punto entrega	Cantidad (MBTUD)	Número de adjudicaciones	Precio* (USD/MBTU)
CUSIANA	200	1	ND



Rutas de Transporte Adjudicadas

6 de enero 2022

13 de enero 2022

Ruta	Capacidad (KPCD)	Precio* (USD/KPC)
BALLENA - VASCONIA	440	ND
CUSIANA - OCOA	562	ND
CUSIANA - SABANA_F	1.391	0,39
CUSIANA - VASCONIA	870	0,35
VASCONIA - MARIQUITA	238	ND

Ruta	Capacidad (KPCD)	Precio* (USD/KPC)
VASCONIA - MARIQUITA	2.040	ND
SEBASTOPOL - VASCONIA	1.068	0,07
LA BELLEZA - VASCONIA	1	ND
LA BELLEZA - COGUA	692	ND
CUSIANA - VASCONIA	801	ND
CUSIANA - SABANA_F	617	ND
CUSIANA - OCOA	336	ND
COGUA - SABANA_F	692	ND



Capacidad de transporte*

Variación en el número de adjudicaciones

29 %



Variación en las cantidades adjudicadas

78 %



*Cálculo realizado comparando el promedio del día anterior con el mismo día de la semana anterior

* Precios promedio ponderados por cantidad adjudicada.
ND: No disponible por tratarse de una única adjudicación.