

AL DÍA CON EL GESTOR

15 de enero 2022

ENERGÍA TOMADA DEL SISTEMA NACIONAL DE TRANSPORTE

7 de enero de 2022

866 GBTUD



3,7 %

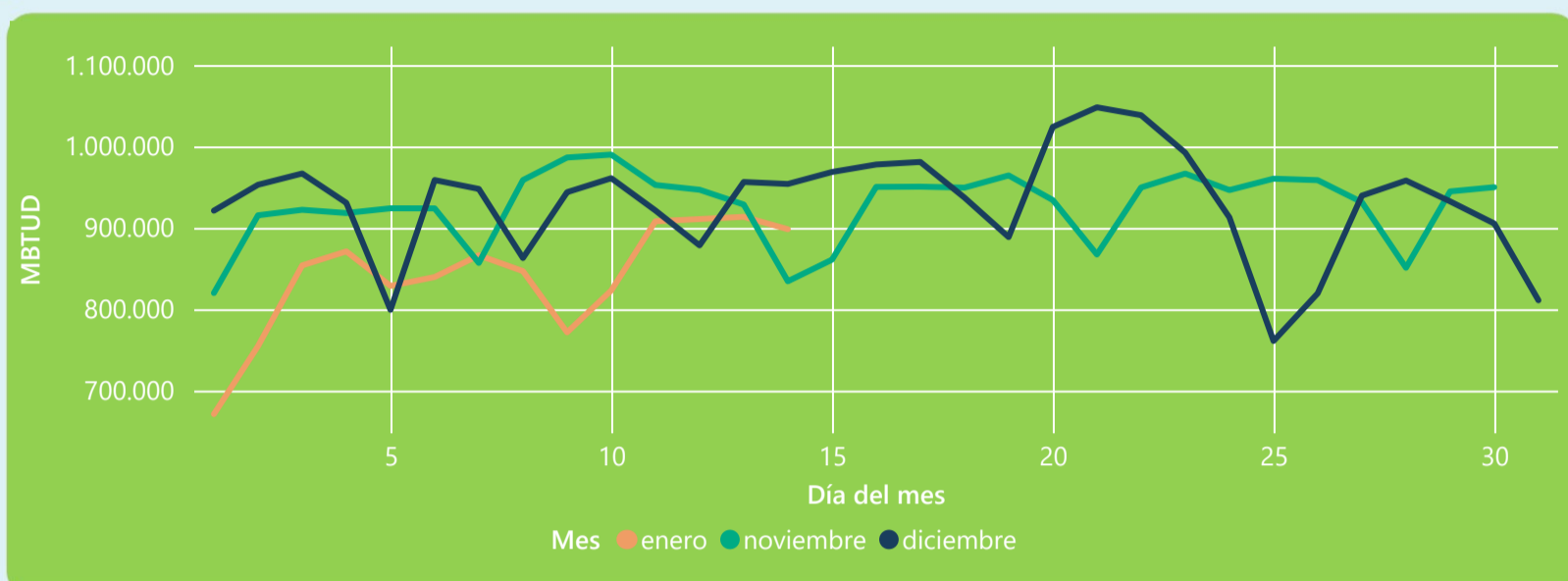
14 de enero 2022

898 GBTUD

Se registra un incremento de la cantidad de energía tomada de 3,7%, respecto al viernes de la semana pasada.

*Cálculo realizado comparando el promedio del día anterior con el mismo día de la semana anterior

ENERGÍA TOMADA DEL SISTEMA NACIONAL DE TRANSPORTE



La energía tomada se redujo un -5,83% respecto al mes de Diciembre.

La energía tomada aumento un 7,66% respecto al mes de Noviembre.

INFORMACIÓN OPERATIVA POR SISTEMA

13 de enero 2022

Energía inyectada

Energía tomada

Costa

310

305

Interior

431

609

Total

741

914

14 de enero 2022

Energía inyectada

Energía tomada

Costa

305

307

Interior

555

591

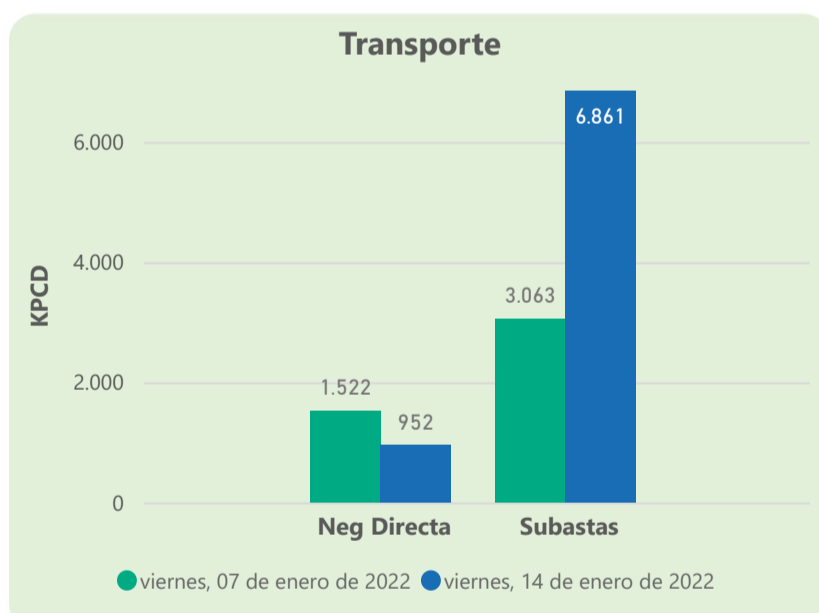
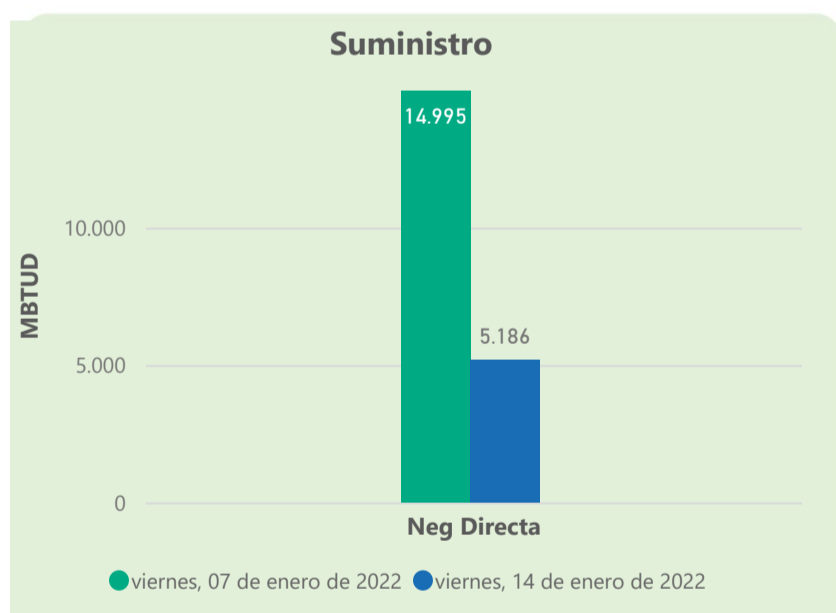
Total

859

898

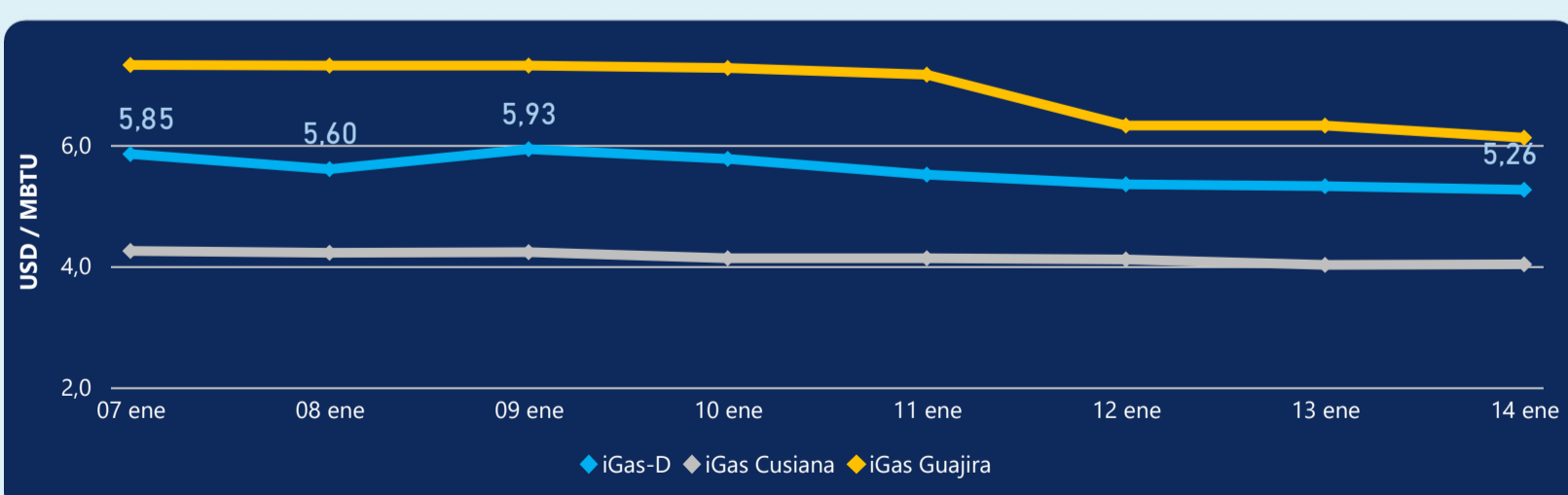
Las posibles diferencias presentadas entre el total de energía inyectada y total de entregas a usuarios finales puede ser ocasionada por almacenamientos en el sistema de transporte (empaquetamientos), pérdidas y consumos no reportados.

MERCADO SECUNDARIO



Se registraron contratos de suministro, realizados en negociación directa por 5186 MBtud. Por capacidad de transporte se registraron contratos, realizados en negociación directa por 952 Kpcd y en subastas por 6861 Kpcd. En total la capacidad de transporte registrada fue de 7813 Kpcd.

ÍNDICE DE PRECIOS



El índice i-Gas presenta una reducción del -1,13%, alcanzando un valor de 5,26 USD/MBtu. El índice de precios para entrega en la Guajira presenta una reducción del -3,16%, alcanzando un valor de 6,12 USD/MBtu. El índice de precios para entrega en Cusiana presenta un incremento del 0,25%, alcanzando un valor de 4,03 USD/MBtu.

14 de enero 2022

Henry Hub



4,27

LNG
Japón - Corea



26,32





COMPORTAMIENTO SUBASTA ÚSELO O VÉNDALO DE CORTO PLAZO



Suministro de Gas Natural*

Variación en el número de adjudicaciones

0%

Variación en las cantidades adjudicadas

1566%



*Cálculo realizado comparando el promedio del último y penúltimo día adjudicado



Puntos de Entrega Adjudicados

21 de diciembre de 2021

27 de diciembre de 20...

Punto entrega	Cantidad (MBTUD)	Número de adjudicaciones	Precio* (USD/MBTU)
CUSIANA	12	1	ND

Punto entrega	Cantidad (MBTUD)	Número de adjudicaciones	Precio* (USD/MBTU)
CUSIANA	200	1	ND



Rutas de Transporte Adjudicadas

7 de enero 2022

14 de enero 2022

Ruta	Capacidad (KPCD)	Precio* (USD/KPC)
CUSIANA - OCOA	562	ND
CUSIANA - SABANA_F	736	0,39
CUSIANA - VASCONIA	869	0,35
VASCONIA - MARIQUITA	1.039	ND

Ruta	Capacidad (KPCD)	Precio* (USD/KPC)
VASCONIA - MARIQUITA	2.120	ND
VASCONIA - LA BELLEZA	384	ND
SEBASTOPOL - VASCONIA	1.085	0,07
LA BELLEZA - VASCONIA	69	ND
LA BELLEZA - COGUA	661	ND
EL PORVENIR - LA BELLEZA	802	ND
CUSIANA - SABANA_F	113	ND
CUSIANA - OCOA	562	ND
CUSIANA - EL PORVENIR	802	ND
COGUA - SABANA_F	661	ND



Capacidad de transporte*

Variación en el número de adjudicaciones

83 %



Variación en las cantidades adjudicadas

126 %



*Cálculo realizado comparando el promedio del día anterior con el mismo día de la semana anterior

* Precios promedio ponderados por cantidad adjudicada.
ND: No disponible por tratarse de una única adjudicación.