

AL DÍA CON EL GESTOR

16 de enero 2022

ENERGÍA TOMADA DEL SISTEMA NACIONAL DE TRANSPORTE

8 de enero de 2022

847 GBTUD



3,8 %

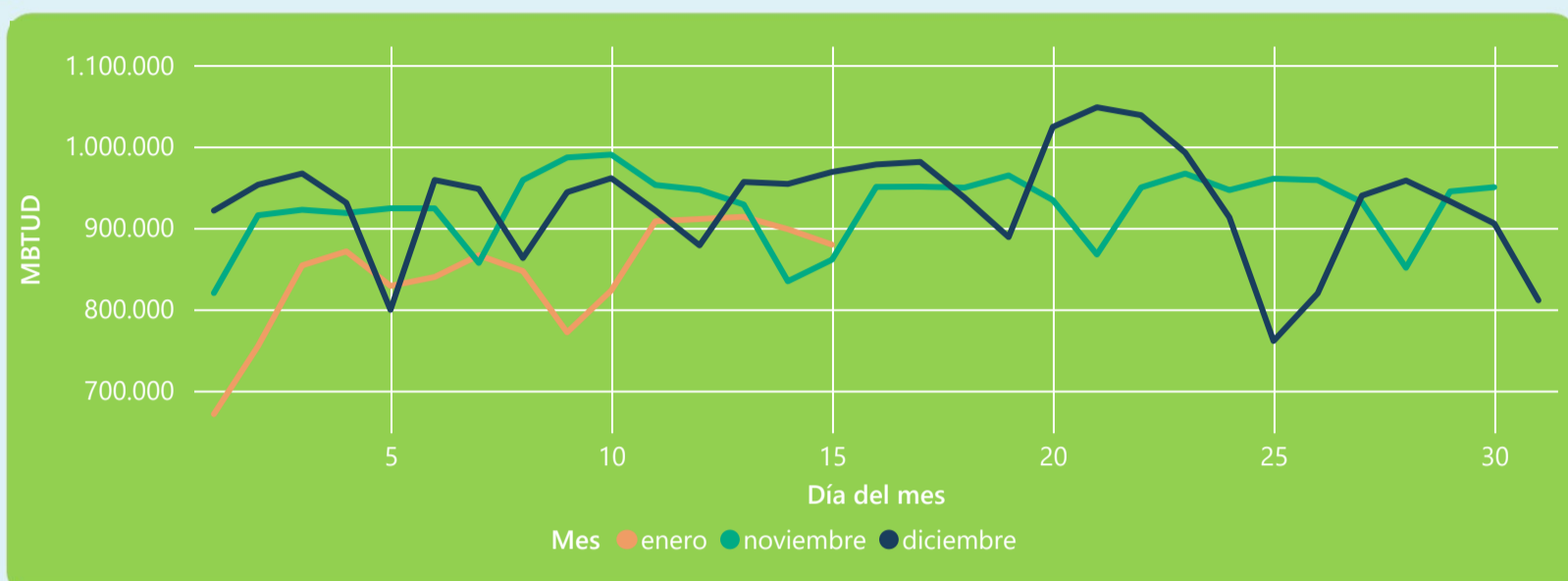
15 de enero 2022

879 GBTUD

Se registra un incremento de la cantidad de energía tomada de 3,84%, respecto al sábado de la semana pasada.

*Cálculo realizado comparando el promedio del día anterior con el mismo día de la semana anterior

ENERGÍA TOMADA DEL SISTEMA NACIONAL DE TRANSPORTE



La energía tomada se redujo un -9,22% respecto al mes de Diciembre.

La energía tomada aumento un 2,14% respecto al mes de Noviembre.

INFORMACIÓN OPERATIVA POR SISTEMA

14 de enero 2022

Energía inyectada

Energía tomada

Costa

305

307

Interior

555

591

Total

859

898

15 de enero 2022

Energía inyectada

Energía tomada

Costa

288

291

Interior

559

588

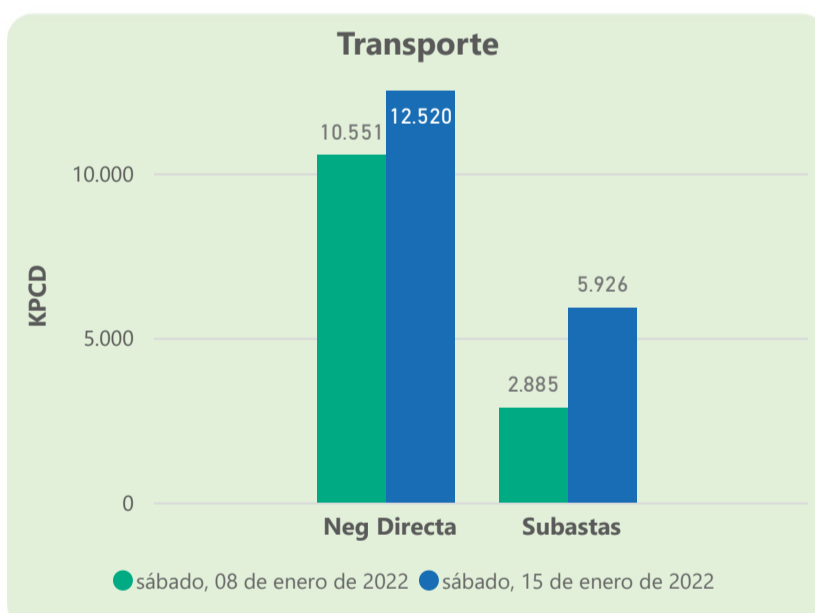
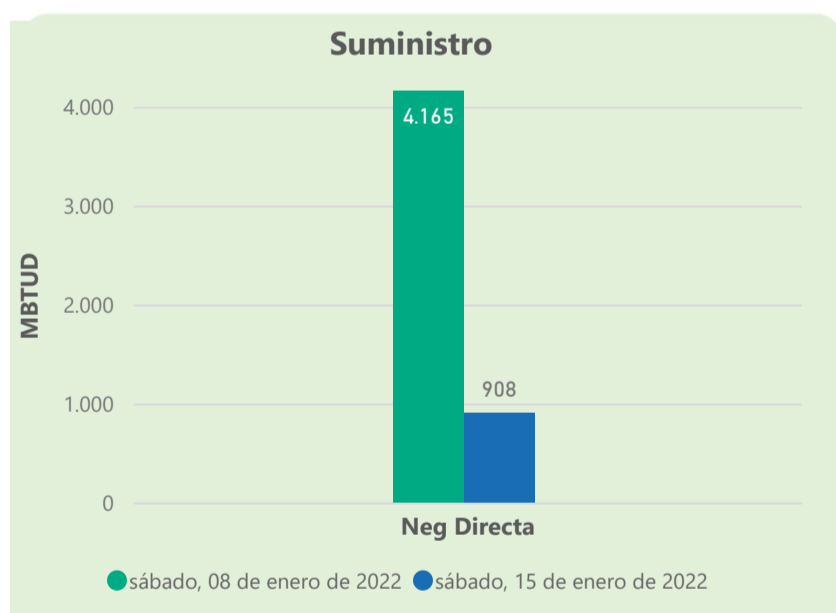
Total

847

879

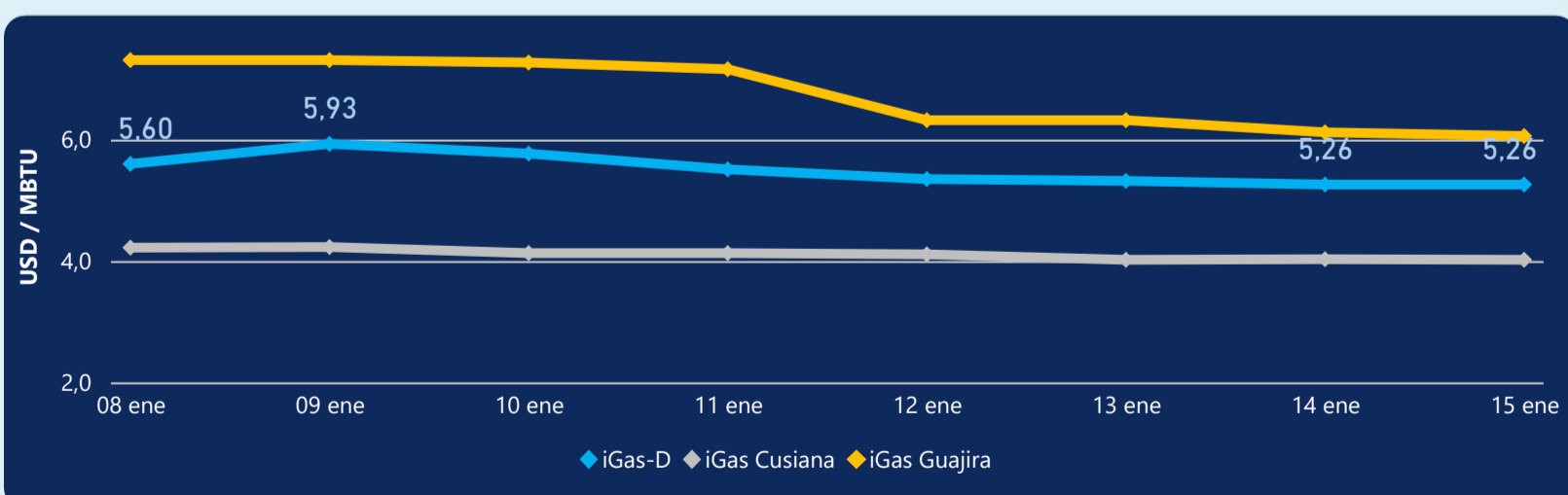
Las posibles diferencias presentadas entre el total de energía inyectada y total de entregas a usuarios finales puede ser ocasionada por almacenamientos en el sistema de transporte (empaquetamientos), pérdidas y consumos no reportados.

MERCADO SECUNDARIO



Se registraron contratos de suministro, realizados en negociación directa por 908 MBtud. Por capacidad de transporte se registraron contratos, realizados en negociación directa por 12520 Kpcd y en subastas por 5926 Kpcd. En total la capacidad de transporte registrada fue de 18446 Kpcd.

ÍNDICE DE PRECIOS



El índice i-Gas no presentó variaciones. El índice de precios para entrega en la Guajira presenta una reducción del -0,98%, alcanzando un valor de 6,06 USD/MBtu. El índice de precios para entrega en Cusiana presenta una reducción del -0,25%, alcanzando un valor de 4,02 USD/MBtu.

15 de enero 2022

Henry Hub



4,26



LNG
Japón - Corea



25,26





COMPORTAMIENTO SUBASTA ÚSELO O VÉNDALO DE CORTO PLAZO



Suministro de Gas Natural*

Variación en el número de adjudicaciones

0%

Variación en las cantidades adjudicadas

1566%



*Cálculo realizado comparando el promedio del último y penúltimo día adjudicado



Puntos de Entrega Adjudicados

21 de diciembre de 2021

27 de diciembre de 20...

Punto entrega	Cantidad (MBTUD)	Número de adjudicaciones	Precio* (USD/MBTU)
CUSIANA	12	1	ND

Punto entrega	Cantidad (MBTUD)	Número de adjudicaciones	Precio* (USD/MBTU)
CUSIANA	200	1	ND



Rutas de Transporte Adjudicadas

8 de enero 2022

15 de enero 2022

Ruta	Capacidad (KPCD)	Precio* (USD/KPC)
CUSIANA - OCOA	562	ND
CUSIANA - SABANA_F	626	ND
CUSIANA - VASCONIA	869	0,35
VASCONIA - MARIQUITA	958	ND

Ruta	Capacidad (KPCD)	Precio* (USD/KPC)
VASCONIA - MARIQUITA	2.010	ND
VASCONIA - LA BELLEZA	805	ND
SEBASTOPOL - VASCONIA	1.060	0,07
LA BELLEZA - COGUA	116	ND
EL PORVENIR - LA BELLEZA	242	ND
CUSIANA - VASCONIA	32	ND
CUSIANA - SABANA_F	561	ND
CUSIANA - OCOA	537	ND
CUSIANA - LA BELLEZA	589	ND
CUSIANA - EL PORVENIR	242	ND
COGUA - SABANA_F	115	ND



Capacidad de transporte*

Variación en el número de adjudicaciones

140 %



Variación en las cantidades adjudicadas

109 %



*Cálculo realizado comparando el promedio del día anterior con el mismo día de la semana anterior

* Precios promedio ponderados por cantidad adjudicada.
ND: No disponible por tratarse de una única adjudicación.