

AL DÍA CON EL GESTOR

17 de enero 2022

ENERGÍA TOMADA DEL SISTEMA NACIONAL DE TRANSPORTE

9 de enero de 2022

772 GBTUD



7,1 %

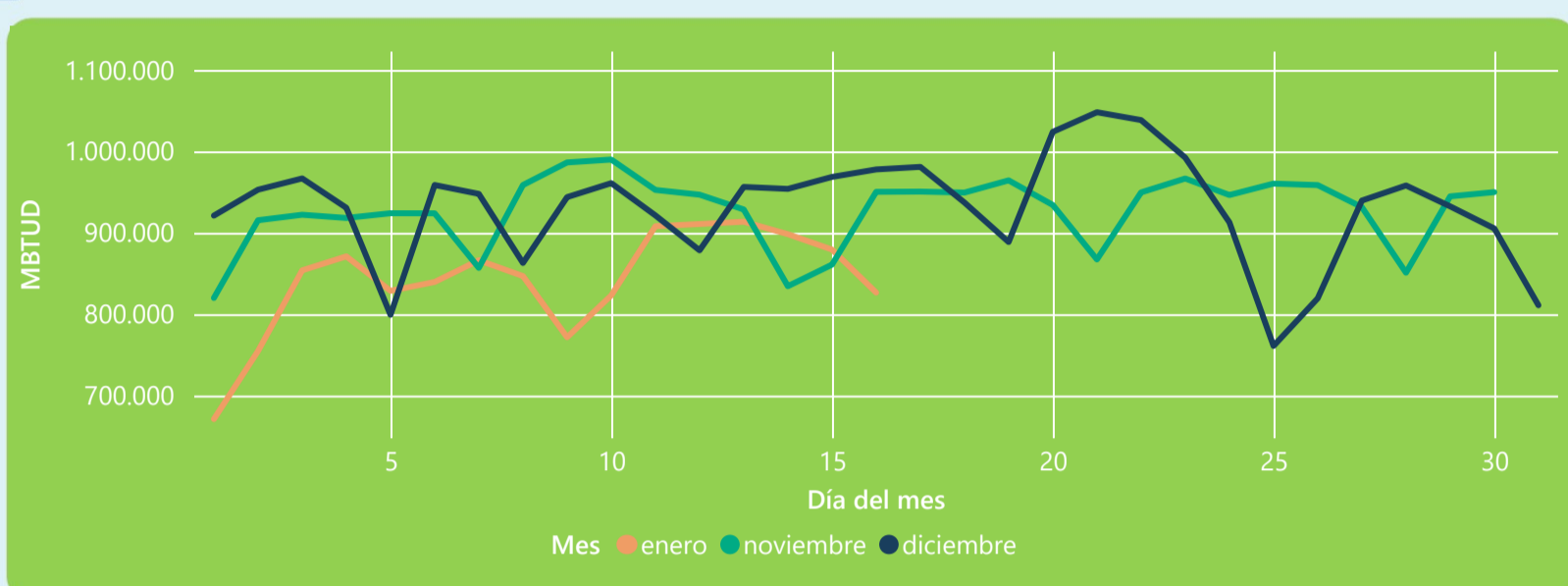
16 de enero 2022

826 GBTUD

Se registra un incremento de la cantidad de energía tomada de 7,11%, respecto al domingo de la semana pasada.

*Cálculo realizado comparando el promedio del día anterior con el mismo día de la semana anterior

ENERGÍA TOMADA DEL SISTEMA NACIONAL DE TRANSPORTE



La energía tomada se redujo un -15,47% respecto al mes de Diciembre.

La energía tomada se redujo un -13,02% respecto al mes de Noviembre.

INFORMACIÓN OPERATIVA POR SISTEMA

15 de enero 2022

Energía inyectada

Energía tomada

Costa

288

291

Interior

559

588

Total

847

879

16 de enero 2022

Energía inyectada

Energía tomada

Costa

287

282

Interior

529

544

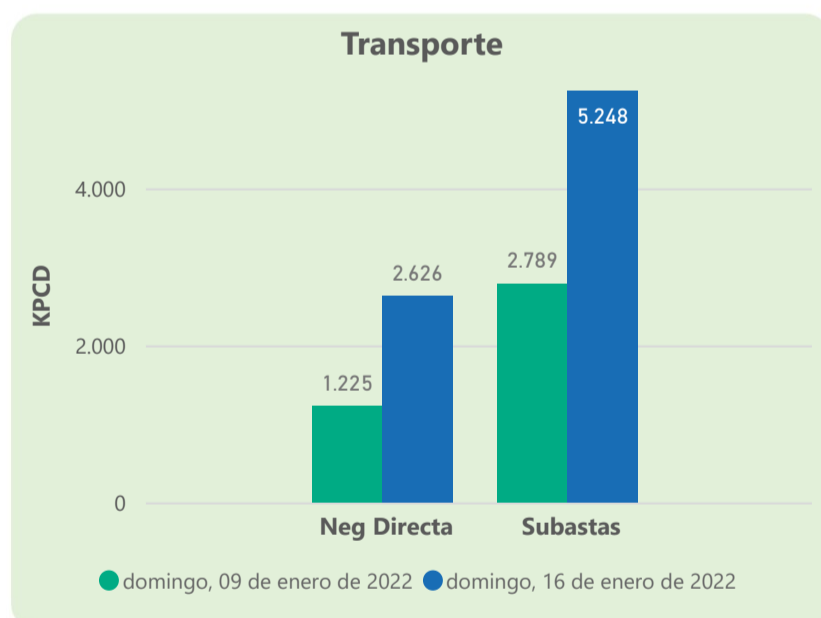
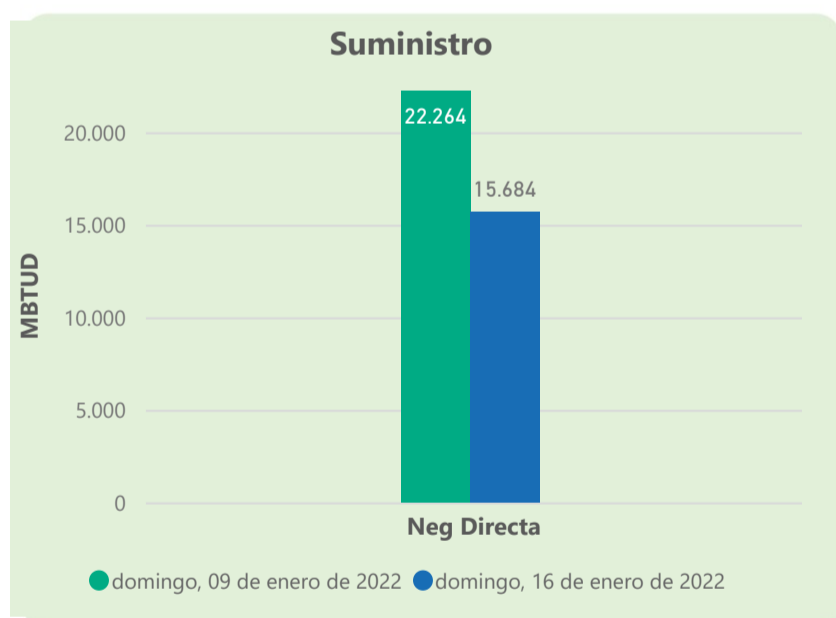
Total

816

826

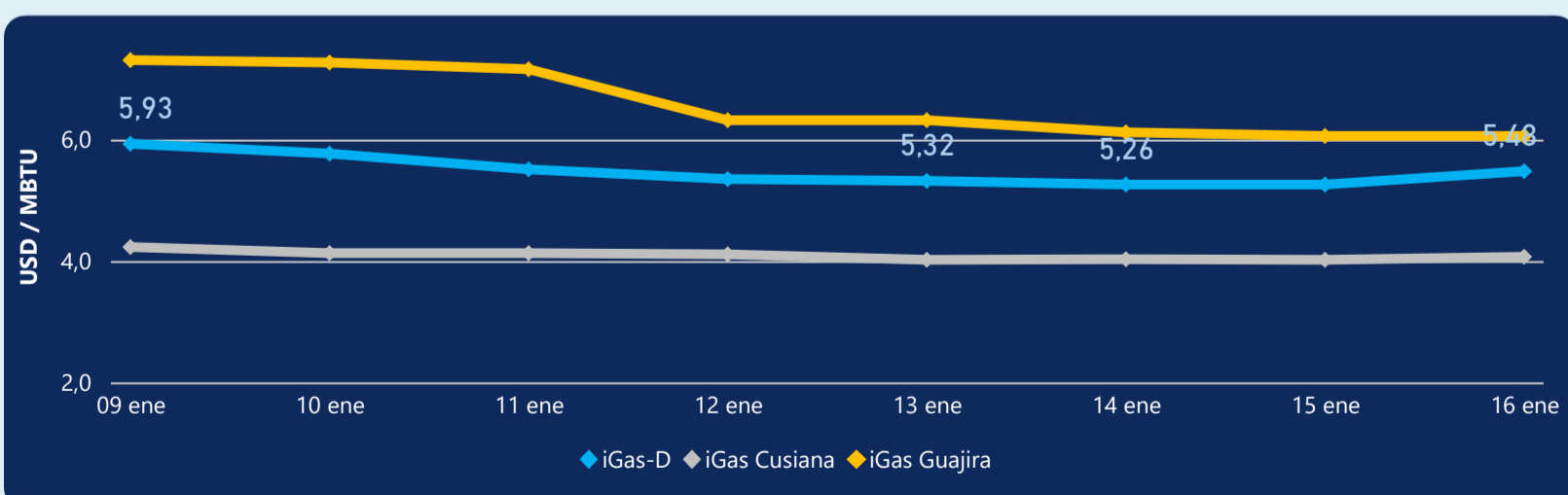
Las posibles diferencias presentadas entre el total de energía inyectada y total de entregas a usuarios finales puede ser ocasionada por almacenamientos en el sistema de transporte (empaquetamientos), pérdidas y consumos no reportados.

MERCADO SECUNDARIO



Se registraron contratos de suministro, realizados en negociación directa por 15684 MBtud. Por capacidad de transporte se registraron contratos, realizados en negociación directa por 2626 Kpcd y en subastas por 5248 Kpcd. En total la capacidad de transporte registrada fue de 7874 Kpcd.

ÍNDICE DE PRECIOS



El índice i-Gas presenta un incremento del 4,18%, alcanzando un valor de 5,48 USD/MBtu. El índice de precios para entrega en la Guajira no presentó variaciones. El índice de precios para entrega en Cusiana presenta un incremento del 1,24%, alcanzando un valor de 4,07 USD/MBtu.

16 de enero 2022

Henry Hub



4,26



LNG
Japón - Corea



25,26



COMPORTAMIENTO SUBASTA ÚSELO O VÉNDALO DE CORTO PLAZO



Suministro de Gas Natural*

Variación en el número de adjudicaciones

0%

Variación en las cantidades adjudicadas

1566%



*Cálculo realizado comparando el promedio del último y penúltimo día adjudicado



Puntos de Entrega Adjudicados

21 de diciembre de 2021

27 de diciembre de 20...

Punto entrega	Cantidad (MBTUD)	Número de adjudicaciones	Precio* (USD/MBTU)
CUSIANA	12	1	ND

Punto entrega	Cantidad (MBTUD)	Número de adjudicaciones	Precio* (USD/MBTU)
CUSIANA	200	1	ND



Rutas de Transporte Adjudicadas

9 de enero 2022

16 de enero 2022

Ruta	Capacidad (KPCD)	Precio* (USD/KPC)
COGUA - SABANA_F	209	ND
CUSIANA - OCOA	562	ND
CUSIANA - SABANA_F	174	ND
CUSIANA - VASCONIA	868	0,35
LA BELLEZA - COGUA	209	ND
VASCONIA - MARIQUITA	959	ND

Ruta	Capacidad (KPCD)	Precio* (USD/KPC)
VASCONIA - MARIQUITA	2.020	ND
SEBASTOPOL - VASCONIA	992	0,07
LA BELLEZA - COGUA	590	ND
CUSIANA - VASCONIA	800	ND
CUSIANA - SABANA_F	177	ND
CUSIANA - OCOA	509	ND
COGUA - SABANA_F	590	ND



Capacidad de transporte*

Variación en el número de adjudicaciones

14 %



Variación en las cantidades adjudicadas

90 %



*Cálculo realizado comparando el promedio del día anterior con el mismo día de la semana anterior

* Precios promedio ponderados por cantidad adjudicada.
ND: No disponible por tratarse de una única adjudicación.