

AL DÍA CON EL GESTOR

18 de enero 2022

ENERGÍA TOMADA DEL SISTEMA NACIONAL DE TRANSPORTE

10 de enero de 2022

823 GBTUD



11,3 %

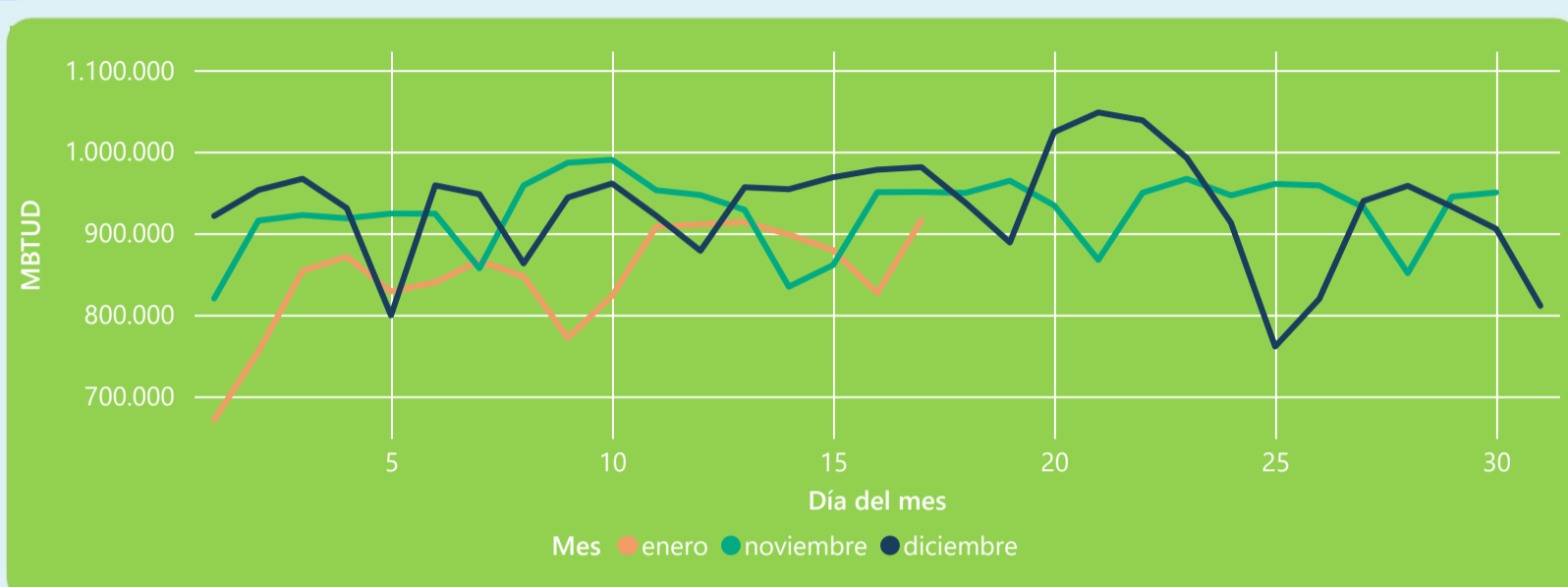
17 de enero 2022

916 GBTUD

Se registra un incremento de la cantidad de energía tomada de 11,32%, respecto al lunes de la semana pasada.

*Cálculo realizado comparando el promedio del día anterior con el mismo día de la semana anterior

ENERGÍA TOMADA DEL SISTEMA NACIONAL DE TRANSPORTE



La energía tomada se redujo un -6,6% respecto al mes de Diciembre.

La energía tomada se redujo un -3,62% respecto al mes de Noviembre.

INFORMACIÓN OPERATIVA POR SISTEMA

16 de enero 2022

Energía inyectada

Energía tomada

Costa

287

282

Interior

529

544

Total

816

826

17 de enero 2022

Energía inyectada

Energía tomada

Costa

309

319

Interior

612

597

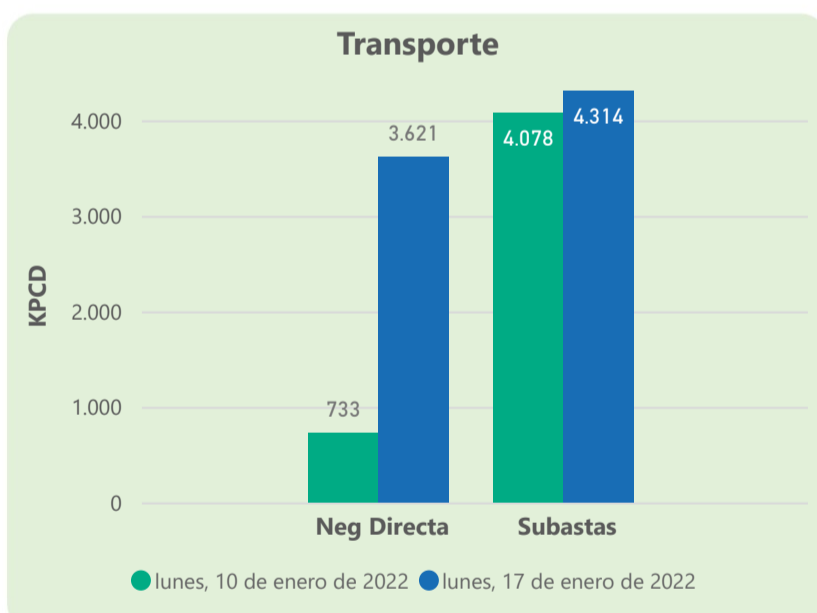
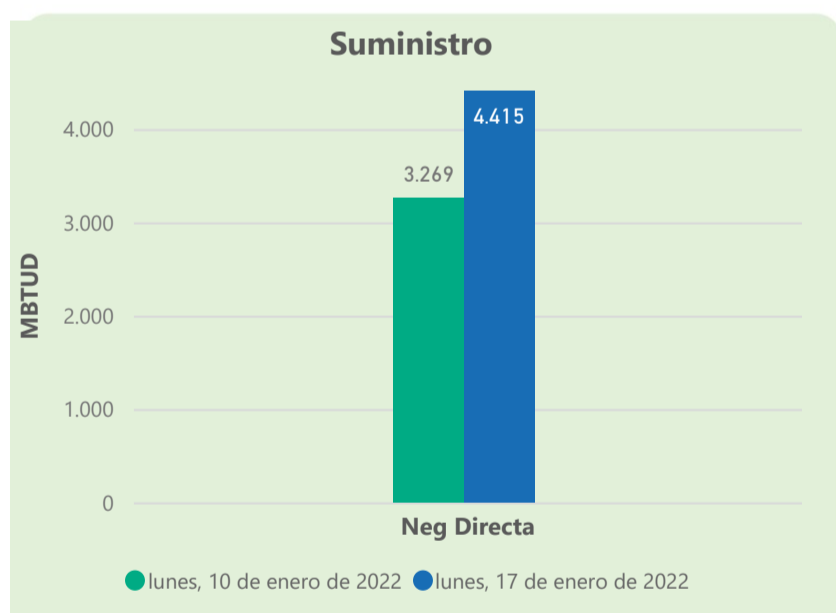
Total

922

916

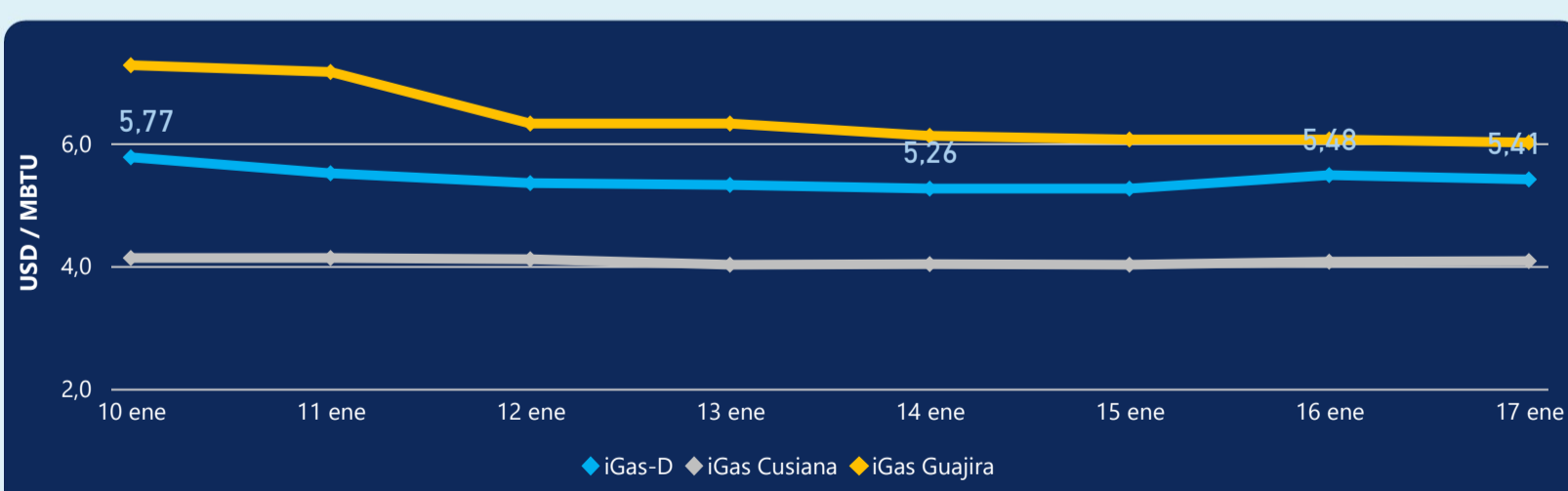
Las posibles diferencias presentadas entre el total de energía inyectada y total de entregas a usuarios finales puede ser ocasionada por almacenamientos en el sistema de transporte (empaquetamientos), pérdidas y consumos no reportados.

MERCADO SECUNDARIO



Se registraron contratos de suministro, realizados en negociación directa por 4415 MBtud. Por capacidad de transporte se registraron contratos, realizados en negociación directa por 3621 Kpcd y en subastas por 4314 Kpcd. En total la capacidad de transporte registrada fue de 7935 Kpcd.

ÍNDICE DE PRECIOS



El índice i-Gas presenta una reducción del -1,28%, alcanzando un valor de 5,41 USD/MBtu. El índice de precios para entrega en la Guajira presenta una reducción del -0,83%, alcanzando un valor de 6,01 USD/MBtu. El índice de precios para entrega en Cusiana presenta un incremento del 0,25%, alcanzando un valor de 4,08 USD/MBtu.

17 de enero 2022

Henry Hub



4,26



LNG
Japón - Corea



25,26



COMPORTAMIENTO SUBASTA ÚSELO O VÉNDALO DE CORTO PLAZO



Suministro de Gas Natural*

Variación en el número de adjudicaciones

0%

Variación en las cantidades adjudicadas

1566%



*Cálculo realizado comparando el promedio del último y penúltimo día adjudicado



Puntos de Entrega Adjudicados

21 de diciembre de 2021

27 de diciembre de 20...

Punto entrega	Cantidad (MBTUD)	Número de adjudicaciones	Precio* (USD/MBTU)
CUSIANA	12	1	ND

Punto entrega	Cantidad (MBTUD)	Número de adjudicaciones	Precio* (USD/MBTU)
CUSIANA	200	1	ND



Rutas de Transporte Adjudicadas

10 de enero 2022

17 de enero 2022

Ruta	Capacidad (KPCD)	Precio* (USD/KPC)
COGUA - SABANA_F	580	ND
CUSIANA - OCOA	562	ND
CUSIANA - SABANA_F	467	ND
CUSIANA - VASCONIA	798	ND
LA BELLEZA - COGUA	580	ND
SEBASTOPOL - MEDELLIN	245	ND
SEBASTOPOL - VASCONIA	302	ND
VASCONIA - MARIQUITA	997	ND

Ruta	Capacidad (KPCD)	Precio* (USD/KPC)
VASCONIA - MARIQUITA	1.540	ND
SEBASTOPOL - VASCONIA	624	0,07
LA BELLEZA - COGUA	595	ND
CUSIANA - VASCONIA	871	0,35
CUSIANA - SABANA_F	398	ND
COGUA - SABANA_F	595	ND



Capacidad de transporte*

Variación en el número de adjudicaciones

0 %

Variación en las cantidades adjudicadas

2 %



*Cálculo realizado comparando el promedio del día anterior con el mismo día de la semana anterior

* Precios promedio ponderados por cantidad adjudicada.
ND: No disponible por tratarse de una única adjudicación.