

AL DÍA CON EL GESTOR

19 de enero 2022

ENERGÍA TOMADA DEL SISTEMA NACIONAL DE TRANSPORTE

11 de enero de 2022

908 GBTUD



2,2 %

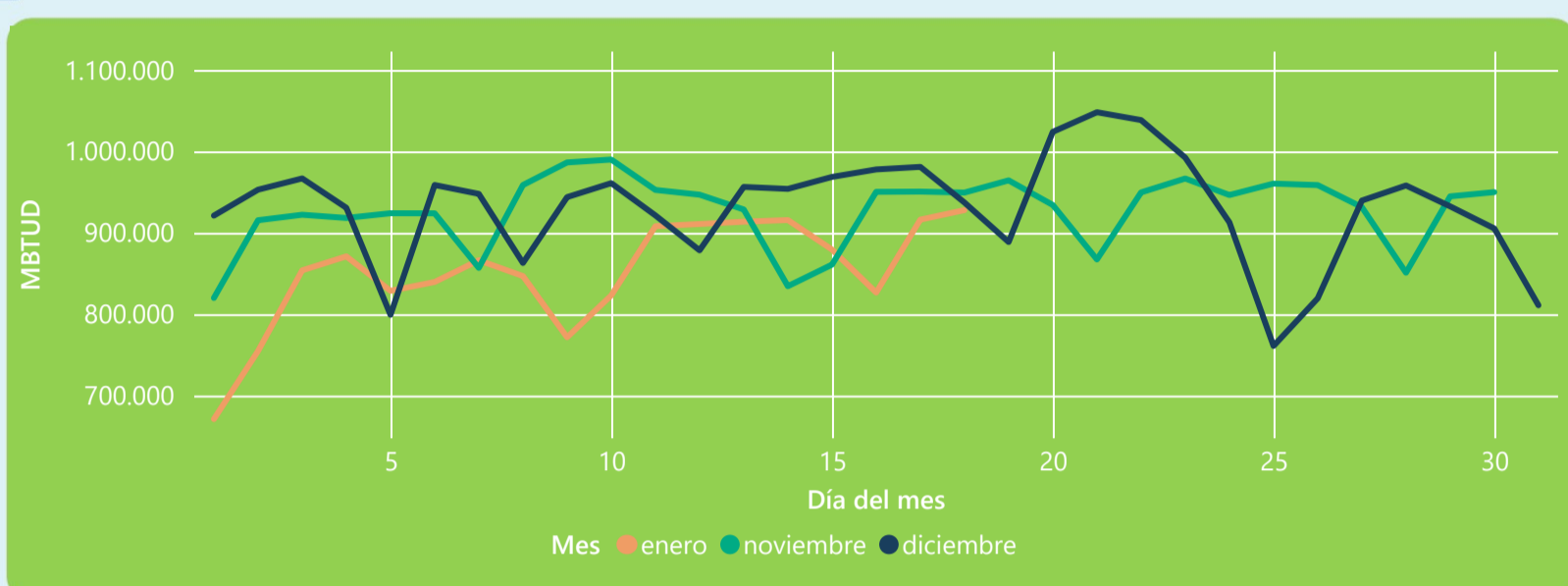
18 de enero 2022

928 GBTUD

Se registra un incremento de la cantidad de energía tomada de 2,18%, respecto al martes de la semana pasada.

*Cálculo realizado comparando el promedio del día anterior con el mismo día de la semana anterior

ENERGÍA TOMADA DEL SISTEMA NACIONAL DE TRANSPORTE



La energía tomada se redujo un -0,99% respecto al mes de Diciembre.

La energía tomada se redujo un -2,27% respecto al mes de Noviembre.

INFORMACIÓN OPERATIVA POR SISTEMA

17 de enero 2022

Energía inyectada

Energía tomada

Costa

309

319

Interior

612

597

Total

922

916

18 de enero 2022

Energía inyectada

Energía tomada

Costa

320

318

Interior

624

610

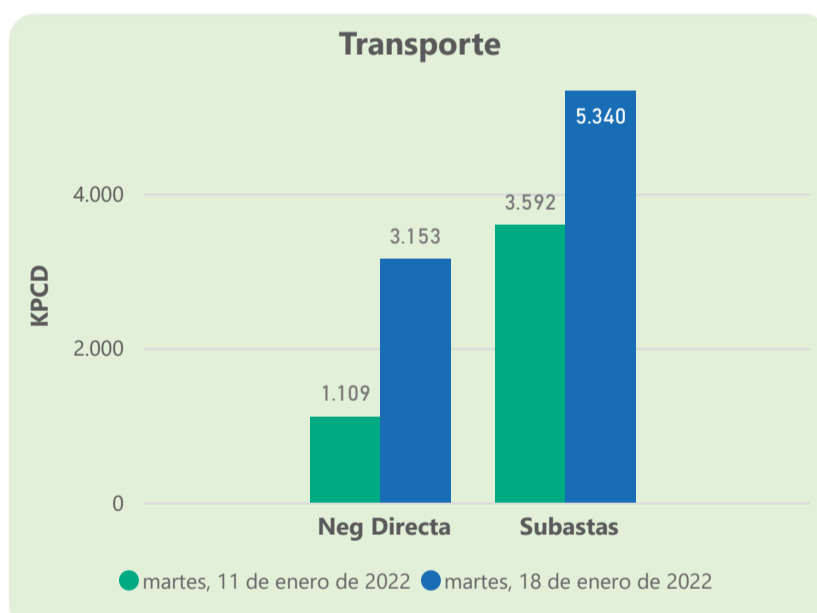
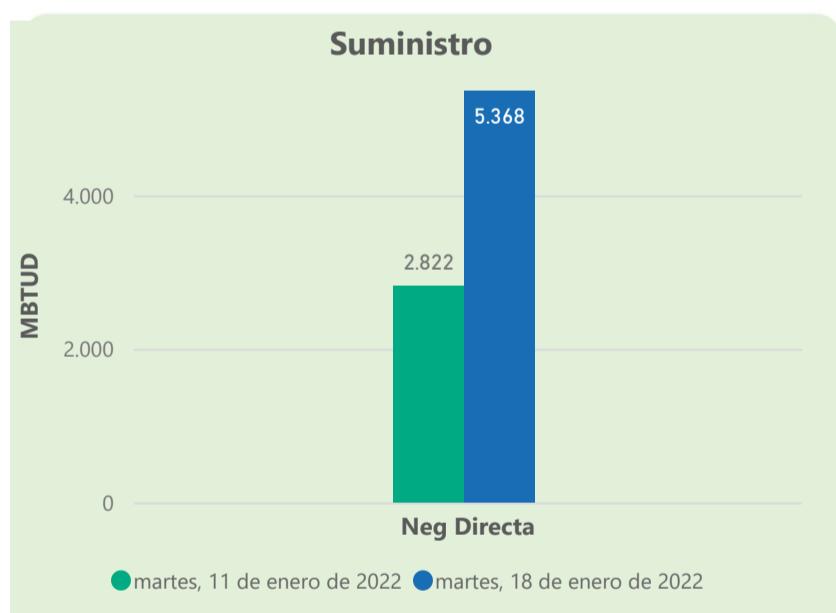
Total

945

928

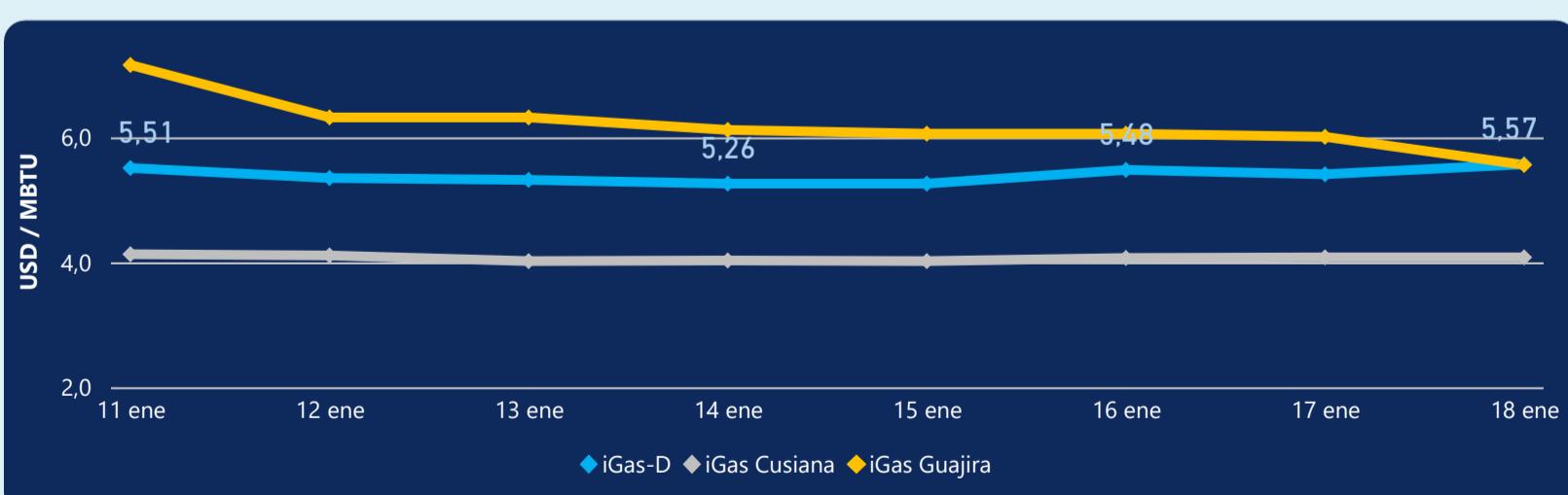
Las posibles diferencias presentadas entre el total de energía inyectada y total de entregas a usuarios finales puede ser ocasionada por almacenamientos en el sistema de transporte (empaquetamientos), pérdidas y consumos no reportados.

MERCADO SECUNDARIO



Se registraron contratos de suministro, realizados en negociación directa por 5368 MBtud. Por capacidad de transporte se registraron contratos, realizados en negociación directa por 3153 Kpcd y en subastas por 5340 Kpcd. En total la capacidad de transporte registrada fue de 8493 Kpcd.

ÍNDICE DE PRECIOS



El índice i-Gas presenta un incremento del 2,96%, alcanzando un valor de 5,57 USD/MBtu. El índice de precios para entrega en la Guajira presenta una reducción del -7,49%, alcanzando un valor de 5,56 USD/MBtu. El índice de precios para entrega en Cusiana no presentó variaciones.

18 de enero 2022

Henry Hub



4,28



LNG
Japón - Corea



22,94





COMPORTAMIENTO SUBASTA ÚSELO O VÉNDALO DE CORTO PLAZO



Suministro de Gas Natural*

Variación en el número de adjudicaciones

0%

Variación en las cantidades adjudicadas

1566%



*Cálculo realizado comparando el promedio del último y penúltimo día adjudicado



Puntos de Entrega Adjudicados

21 de diciembre de 2021

27 de diciembre de 20...

Punto entrega	Cantidad (MBTUD)	Número de adjudicaciones	Precio* (USD/MBTU)
CUSIANA	12	1	ND

Punto entrega	Cantidad (MBTUD)	Número de adjudicaciones	Precio* (USD/MBTU)
CUSIANA	200	1	ND



Rutas de Transporte Adjudicadas

11 de enero 2022

18 de enero 2022

Ruta	Capacidad (KPCD)	Precio* (USD/KPC)
COGUA - SABANA_F	596	ND
CUSIANA - OCOA	562	ND
CUSIANA - SABANA_F	486	ND
CUSIANA - VASCONIA	801	ND
LA BELLEZA - COGUA	596	ND
SEBASTOPOL - VASCONIA	146	ND
VASCONIA - MARIQUITA	500	ND

Ruta	Capacidad (KPCD)	Precio* (USD/KPC)
VASCONIA - MARIQUITA	1.895	ND
SEBASTOPOL - VASCONIA	1.003	0,07
LA BELLEZA - COGUA	648	ND
CUSIANA - VASCONIA	869	0,35
CUSIANA - SABANA_F	603	ND
CUSIANA - OCOA	59	ND
COGUA - SABANA_F	648	ND



Capacidad de transporte*

Variación en el número de adjudicaciones

29 %



Variación en las cantidades adjudicadas

55 %



*Cálculo realizado comparando el promedio del día anterior con el mismo día de la semana anterior

* Precios promedio ponderados por cantidad adjudicada.
ND: No disponible por tratarse de una única adjudicación.