

AL DÍA CON EL GESTOR

20 de enero 2022

ENERGÍA TOMADA DEL SISTEMA NACIONAL DE TRANSPORTE

12 de enero de 2022

911 GBTUD



0,7 %

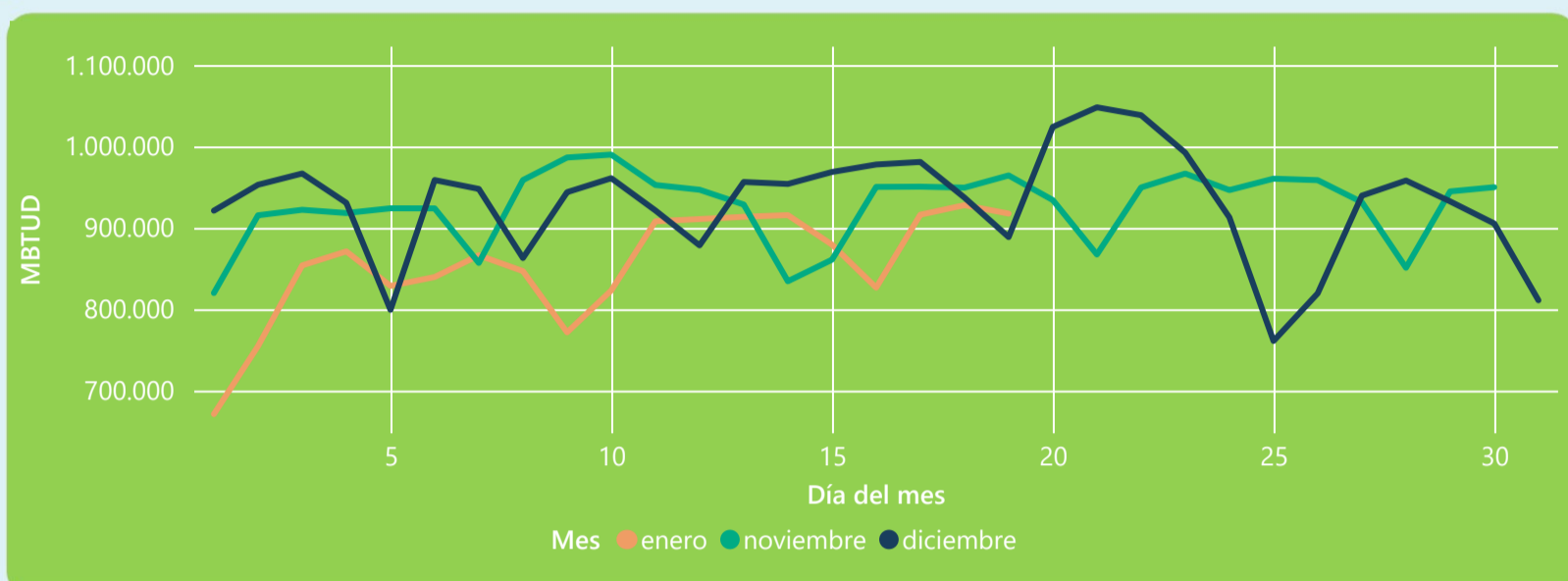
19 de enero 2022

918 GBTUD

Se registra un incremento de la cantidad de energía tomada de 0,74%, respecto al miércoles de la semana pasada.

*Cálculo realizado comparando el promedio del día anterior con el mismo día de la semana anterior

ENERGÍA TOMADA DEL SISTEMA NACIONAL DE TRANSPORTE



La energía tomada aumento un 3,26% respecto al mes de Diciembre.

La energía tomada se redujo un -4,85% respecto al mes de Noviembre.

INFORMACIÓN OPERATIVA POR SISTEMA

18 de enero 2022

Energía inyectada

Energía tomada

Costa

320

318

Interior

624

610

Total

945

928

19 de enero 2022

Energía inyectada

Energía tomada

Costa

320

316

Interior

625

601

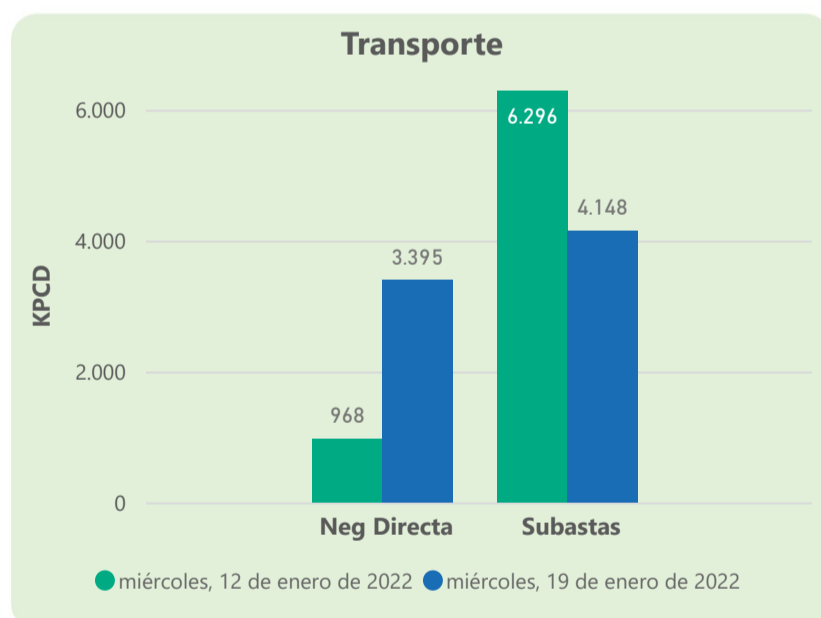
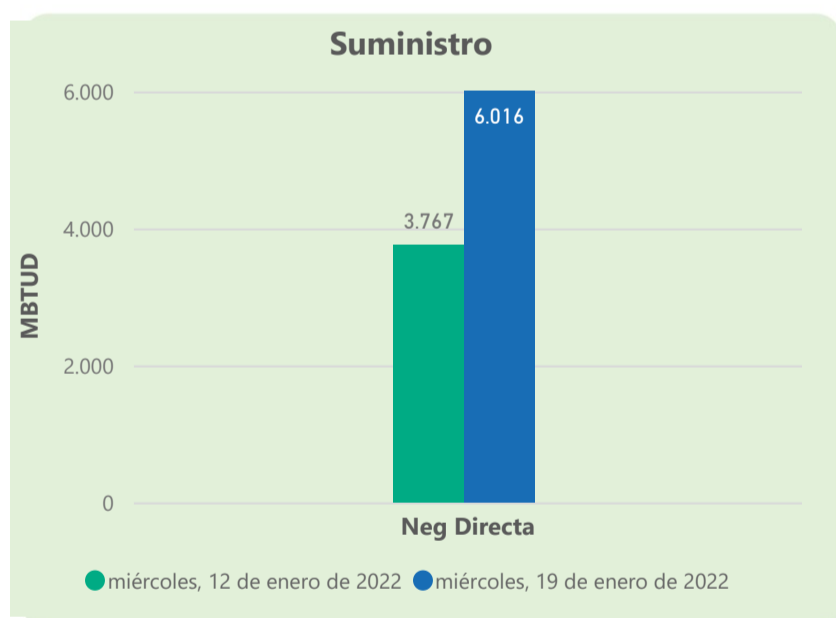
Total

945

918

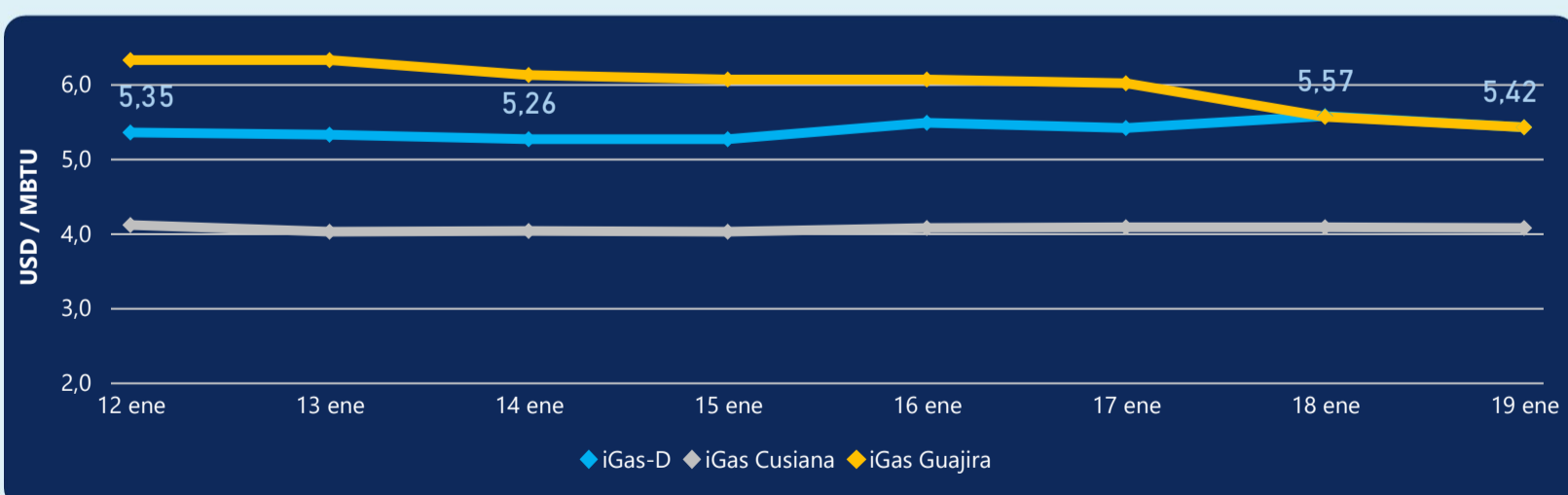
Las posibles diferencias presentadas entre el total de energía inyectada y total de entregas a usuarios finales puede ser ocasionada por almacenamientos en el sistema de transporte (empaquetamientos), pérdidas y consumos no reportados.

MERCADO SECUNDARIO



Se registraron contratos de suministro, realizados en negociación directa por 6016 MBtud. Por capacidad de transporte se registraron contratos, realizados en negociación directa por 3395 Kpcd y en subastas por 4148 Kpcd. En total la capacidad de transporte registrada fue de 7543 Kpcd.

ÍNDICE DE PRECIOS



El índice i-Gas presenta una reducción del -2,69%, alcanzando un valor de 5,42 USD/MBtu. El índice de precios para entrega en la Guajira presenta una reducción del -2,52%, alcanzando un valor de 5,42 USD/MBtu. El índice de precios para entrega en Cusiana presenta una reducción del -0,25%, alcanzando un valor de 4,07 USD/MBtu.

19 de enero 2022

Henry Hub



4,03



LNG
Japón - Corea



21,14





COMPORTAMIENTO SUBASTA ÚSELO O VÉNDALO DE CORTO PLAZO



Suministro de Gas Natural*

Variación en el número de adjudicaciones

0%

Variación en las cantidades adjudicadas

1566%



*Cálculo realizado comparando el promedio del último y penúltimo día adjudicado



Puntos de Entrega Adjudicados

21 de diciembre de 2021

27 de diciembre de 20...

Punto entrega	Cantidad (MBTUD)	Número de adjudicaciones	Precio* (USD/MBTU)
CUSIANA	12	1	ND

Punto entrega	Cantidad (MBTUD)	Número de adjudicaciones	Precio* (USD/MBTU)
CUSIANA	200	1	ND



Rutas de Transporte Adjudicadas

12 de enero 2022

19 de enero 2022

Ruta	Capacidad (KPCD)	Precio* (USD/KPC)
COGUA - SABANA_F	685	ND
CUSIANA - EL PORVENIR	500	ND
CUSIANA - OCOA	562	ND
CUSIANA - SABANA_F	252	ND
CUSIANA - VASCONIA	801	ND
EL PORVENIR - LA BELLEZA	500	ND
LA BELLEZA - COGUA	685	ND
LA BELLEZA - VASCONIA	575	ND
SEBASTOPOL - VASCONIA	840	0,07
VASCONIA - MARIQUITA	1.715	ND

Ruta	Capacidad (KPCD)	Precio* (USD/KPC)
SEBASTOPOL - VASCONIA	1.012	0,07
LA BELLEZA - COGUA	676	ND
CUSIANA - VASCONIA	870	0,35
CUSIANA - SABANA_F	449	0,39
CUSIANA - OCOA	465	ND
COGUA - SABANA_F	676	ND



Capacidad de transporte*

Variación en el número de adjudicaciones

-18 %



Variación en las cantidades adjudicadas

-42 %



*Cálculo realizado comparando el promedio del día anterior con el mismo día de la semana anterior

* Precios promedio ponderados por cantidad adjudicada.
ND: No disponible por tratarse de una única adjudicación.