

AL DÍA CON EL GESTOR

21 de enero 2022

ENERGÍA TOMADA DEL SISTEMA NACIONAL DE TRANSPORTE

13 de enero de 2022

914 GBTUD



6,1 %

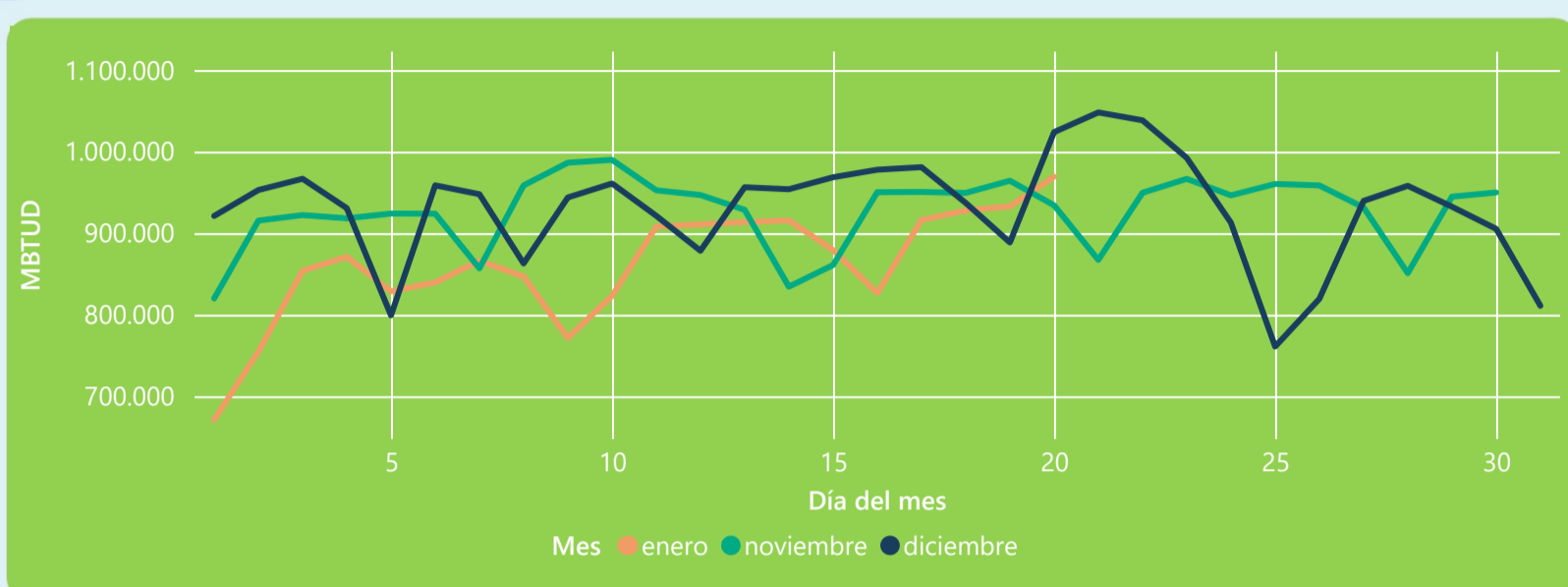
20 de enero 2022

969 GBTUD

Se registra un incremento de la cantidad de energía tomada de 6,1%, respecto al jueves de la semana pasada.

*Cálculo realizado comparando el promedio del día anterior con el mismo día de la semana anterior

ENERGÍA TOMADA DEL SISTEMA NACIONAL DE TRANSPORTE



La energía tomada se redujo un -5,34% respecto al mes de Diciembre.

La energía tomada aumento un 3,76% respecto al mes de Noviembre.

INFORMACIÓN OPERATIVA POR SISTEMA

19 de enero 2022

Energía inyectada

Energía tomada

Costa

320

313

Interior

625

620

Total

945

933

20 de enero 2022

Energía inyectada

Energía tomada

Costa

355

353

Interior

608

617

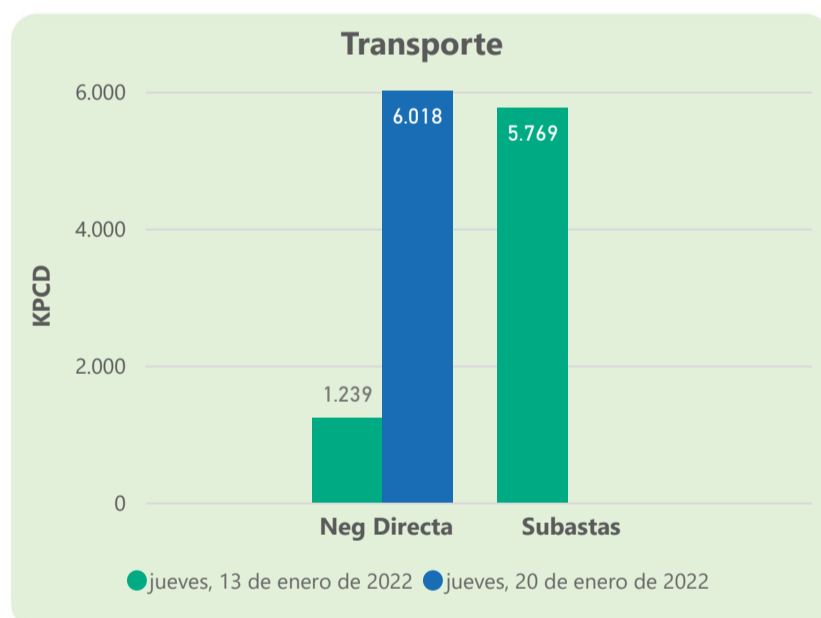
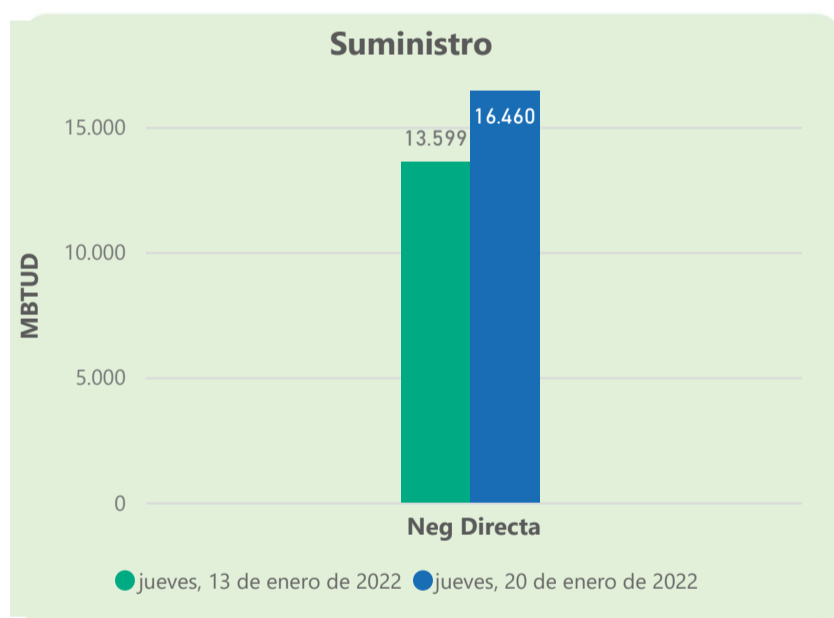
Total

962

969

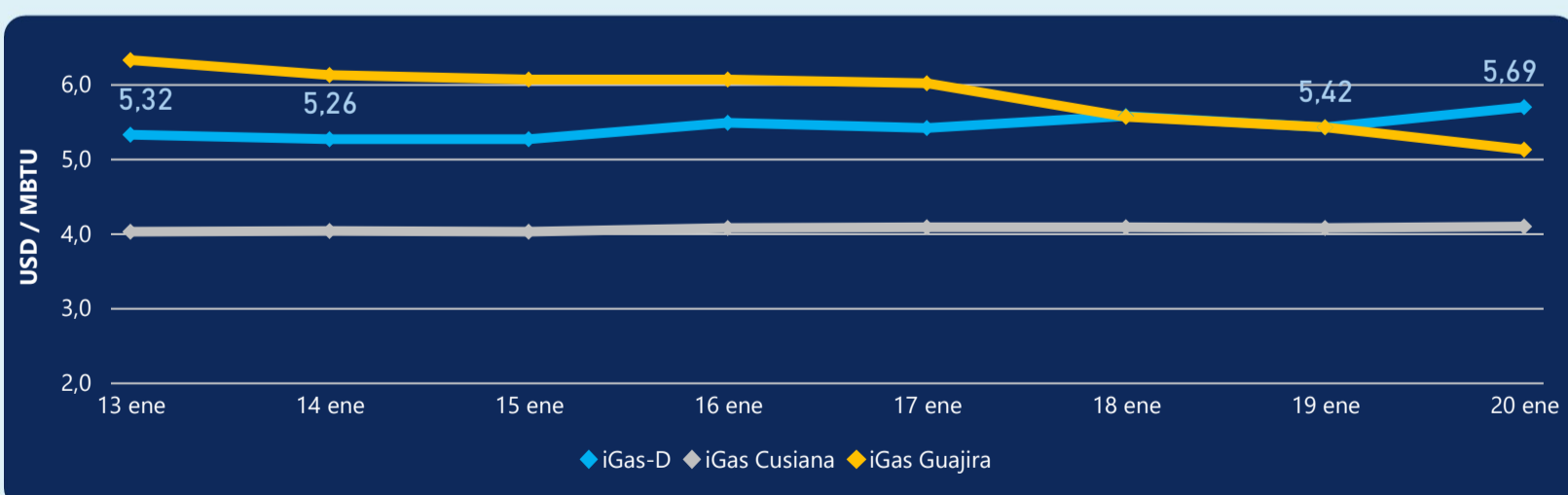
Las posibles diferencias presentadas entre el total de energía inyectada y total de entregas a usuarios finales puede ser ocasionada por almacenamientos en el sistema de transporte (empaquetamientos), pérdidas y consumos no reportados.

MERCADO SECUNDARIO



Se registraron contratos de suministro, realizados en negociación directa por 16460 MBtud. Por capacidad de transporte se registraron contratos, realizados en negociación directa por 6018 Kpcd y no se registraron subastas.

ÍNDICE DE PRECIOS



El índice i-Gas presenta un incremento del 4,98%, alcanzando un valor de 5,69 USD/MBtu. El índice de precios para entrega en la Guajira presenta una reducción del -5,54%, alcanzando un valor de 5,12 USD/MBtu. El índice de precios para entrega en Cusiana presenta un incremento del 0,49%, alcanzando un valor de 4,09 USD/MBtu.

20 de enero 2022

Henry Hub



3,80



LNG
Japón - Corea



20,53





COMPORTAMIENTO SUBASTA ÚSELO O VÉNDALO DE CORTO PLAZO



Suministro de Gas Natural*

Variación en el número de adjudicaciones

0%

Variación en las cantidades adjudicadas

1566%



*Cálculo realizado comparando el promedio del último y penúltimo día adjudicado



Puntos de Entrega Adjudicados

21 de diciembre de 2021

27 de diciembre de 20...

Punto entrega	Cantidad (MBTUD)	Número de adjudicaciones	Precio* (USD/MBTU)
CUSIANA	12	1	ND

Punto entrega	Cantidad (MBTUD)	Número de adjudicaciones	Precio* (USD/MBTU)
CUSIANA	200	1	ND



Rutas de Transporte Adjudicadas

13 de enero 2022

20 de enero 2022

Ruta	Capacidad (KPCD)	Precio* (USD/KPC)
COGUA - SABANA_F	692	ND
CUSIANA - OCOA	336	ND
CUSIANA - SABANA_F	617	ND
CUSIANA - VASCONIA	801	ND
LA BELLEZA - COGUA	692	ND
LA BELLEZA - VASCONIA	1	ND
SEBASTOPOL - VASCONIA	1.068	0,07
VASCONIA - MARIQUITA	2.040	ND

Ruta	Capacidad (KPCD)	Precio* (USD/KPC)



Capacidad de transporte*

Variación en el número de adjudicaciones

-100 % ↓

Variación en las cantidades adjudicadas

-100 % ↓

*Cálculo realizado comparando el promedio del día anterior con el mismo día de la semana anterior

* Precios promedio ponderados por cantidad adjudicada.
ND: No disponible por tratarse de una única adjudicación.