

## AL DÍA CON EL GESTOR

22 de enero 2022

### ENERGÍA TOMADA DEL SISTEMA NACIONAL DE TRANSPORTE

14 de enero de 2022

**916 GBTUD**



**8,1 %**

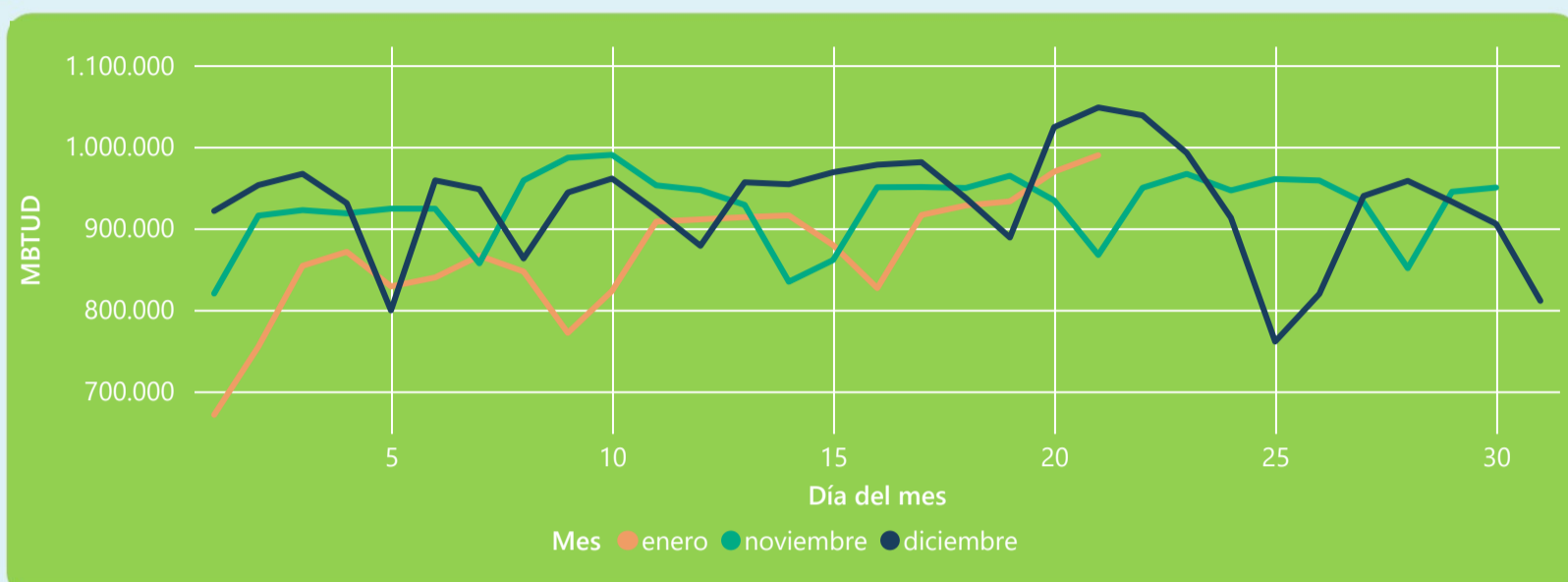
21 de enero 2022

**989 GBTUD**

Se registra un incremento de la cantidad de energía tomada de 8,07%, respecto al viernes de la semana pasada.

\*Cálculo realizado comparando el promedio del día anterior con el mismo día de la semana anterior

### ENERGÍA TOMADA DEL SISTEMA NACIONAL DE TRANSPORTE



La energía tomada se redujo un -5,59% respecto al mes de Diciembre.

La energía tomada aumento un 14,1% respecto al mes de Noviembre.

### INFORMACIÓN OPERATIVA POR SISTEMA

20 de enero 2022

Energía inyectada

Energía tomada

Costa

355

353

Interior

608

617

Total

962

969

21 de enero 2022

Energía inyectada

Energía tomada

Costa

364

369

Interior

614

621

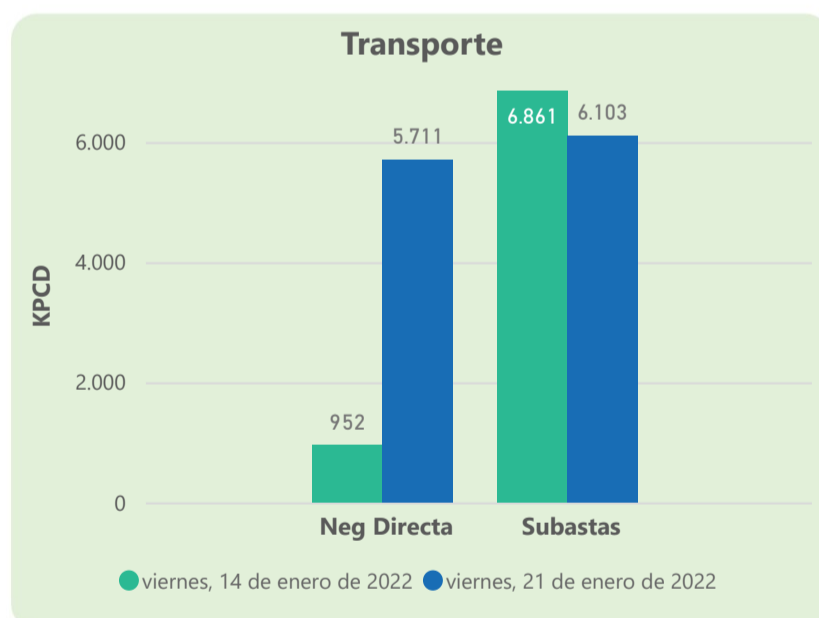
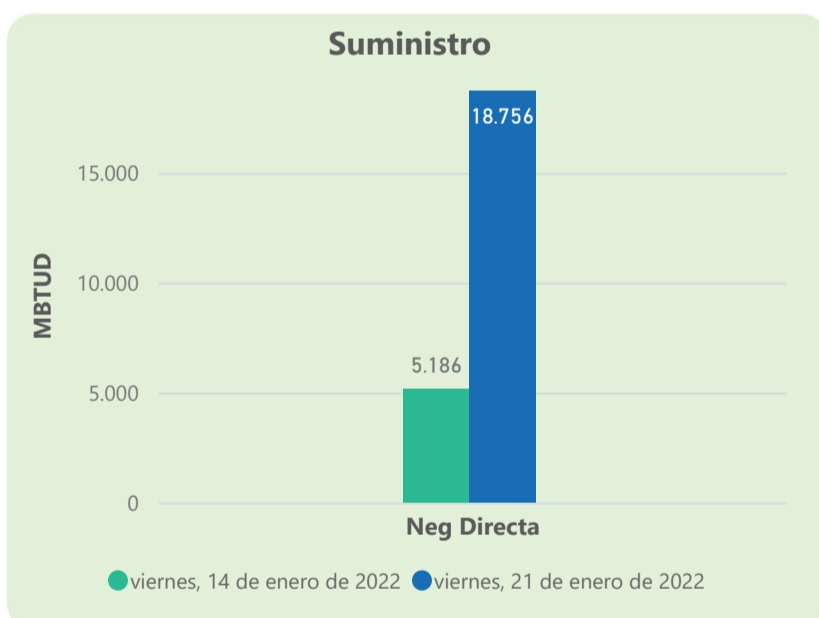
Total

978

989

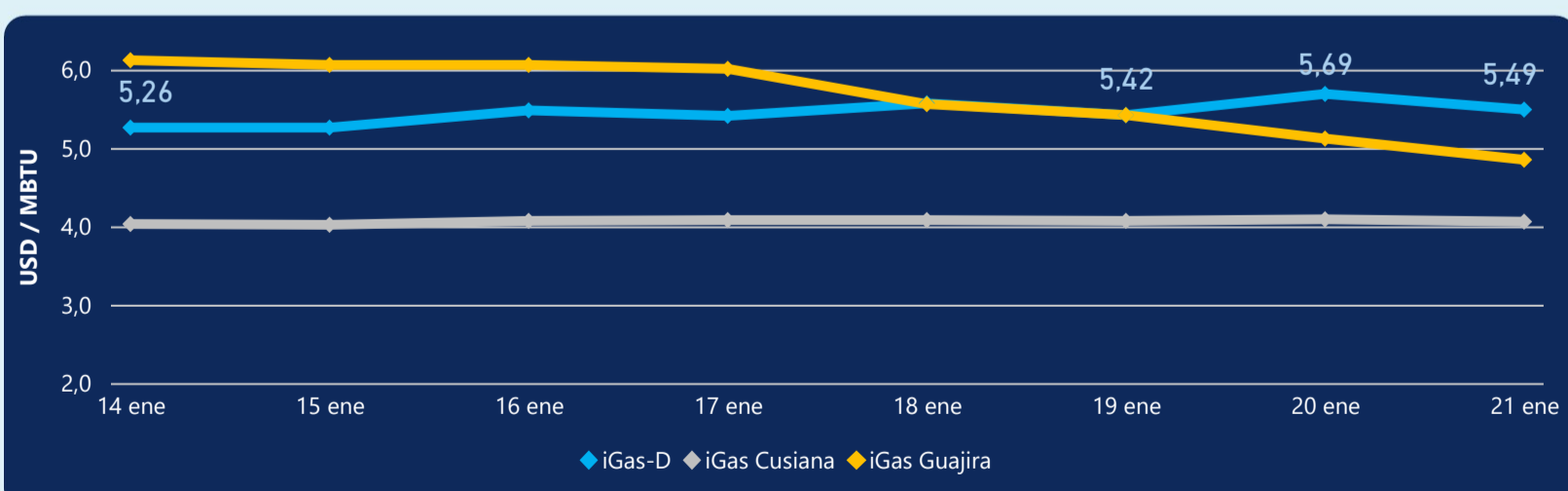
Las posibles diferencias presentadas entre el total de energía inyectada y total de entregas a usuarios finales puede ser ocasionada por almacenamientos en el sistema de transporte (empaquetamientos), pérdidas y consumos no reportados.

### MERCADO SECUNDARIO



Se registraron contratos de suministro, realizados en negociación directa por 18756 MBtud. Por capacidad de transporte se registraron contratos, realizados en negociación directa por 5711 Kpcd y en subastas por 6103 Kpcd. En total la capacidad de transporte registrada fue de 11814 Kpcd.

### ÍNDICE DE PRECIOS



El índice i-Gas presenta una reducción del -3,51%, alcanzando un valor de 5,49 USD/MBtu. El índice de precios para entrega en la Guajira presenta una reducción del -5,27%, alcanzando un valor de 4,85 USD/MBtu. El índice de precios para entrega en Cusiana presenta una reducción del -0,73%, alcanzando un valor de 4,06 USD/MBtu.

21 de enero 2022

Henry Hub



**3,80**

LNG  
Japón - Corea



**20,53**



## COMPORTAMIENTO SUBASTA ÚSELO O VÉNDALO DE CORTO PLAZO



### Suministro de Gas Natural\*

Variación en el número de adjudicaciones

**0%**

Variación en las cantidades adjudicadas

**1566%**



\*Cálculo realizado comparando el promedio del último y penúltimo día adjudicado



### Puntos de Entrega Adjudicados

21 de diciembre de 2021

27 de diciembre de 20...

Punto entrega	Cantidad (MBTUD)	Número de adjudicaciones	Precio* (USD/MBTU)
CUSIANA	12	1	ND

Punto entrega	Cantidad (MBTUD)	Número de adjudicaciones	Precio* (USD/MBTU)
CUSIANA	200	1	ND



### Rutas de Transporte Adjudicadas

14 de enero 2022

21 de enero 2022

Ruta	Capacidad (KPCD)	Precio* (USD/KPC)
COGUA - SABANA_F	661	ND
CUSIANA - EL PORVENIR	802	ND
CUSIANA - OCOA	562	ND
CUSIANA - SABANA_F	113	ND
EL PORVENIR - LA BELLEZA	802	ND
LA BELLEZA - COGUA	661	ND
LA BELLEZA - VASCONIA	69	ND
SEBASTOPOL - VASCONIA	1.085	0,07
VASCONIA - LA BELLEZA	384	ND
VASCONIA - MARIQUITA	2.120	ND

Ruta	Capacidad (KPCD)	Precio* (USD/KPC)
VASCONIA - MARIQUITA	2.190	ND
SEBASTOPOL - VASCONIA	1.095	0,07
LA BELLEZA - COGUA	657	ND
CUSIANA - VASCONIA	545	ND
CUSIANA - SEBASTOPOL	255	ND
CUSIANA - SABANA_F	676	ND
CUSIANA - OCOA	465	ND
COGUA - SABANA_F	657	ND



### Capacidad de transporte\*

Variación en el número de adjudicaciones

**-18 %**



Variación en las cantidades adjudicadas

**-10 %**



\*Cálculo realizado comparando el promedio del día anterior con el mismo día de la semana anterior

\* Precios promedio ponderados por cantidad adjudicada.  
ND: No disponible por tratarse de una única adjudicación.