

AL DÍA CON EL GESTOR

23 de enero 2022

ENERGÍA TOMADA DEL SISTEMA NACIONAL DE TRANSPORTE

15 de enero de 2022

879 GBTUD



7,4 %

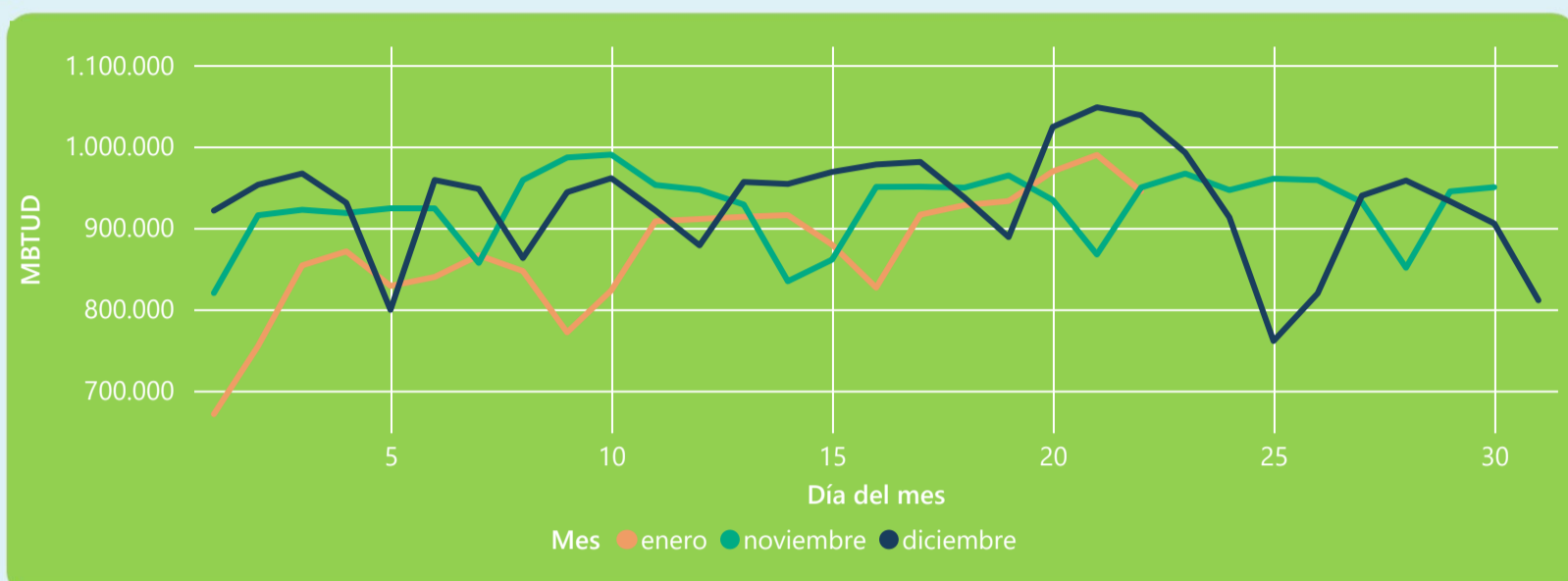
22 de enero 2022

945 GBTUD

Se registra un incremento de la cantidad de energía tomada de 7,45%, respecto al sábado de la semana pasada.

*Cálculo realizado comparando el promedio del día anterior con el mismo día de la semana anterior

ENERGÍA TOMADA DEL SISTEMA NACIONAL DE TRANSPORTE



La energía tomada se redujo un -9,01% respecto al mes de Diciembre.

La energía tomada se redujo un -0,5% respecto al mes de Noviembre.

INFORMACIÓN OPERATIVA POR SISTEMA

21 de enero 2022

Energía inyectada

Energía tomada

Costa

364

369

Interior

614

621

Total

978

989

22 de enero 2022

Energía inyectada

Energía tomada

Costa

343

343

Interior

612

602

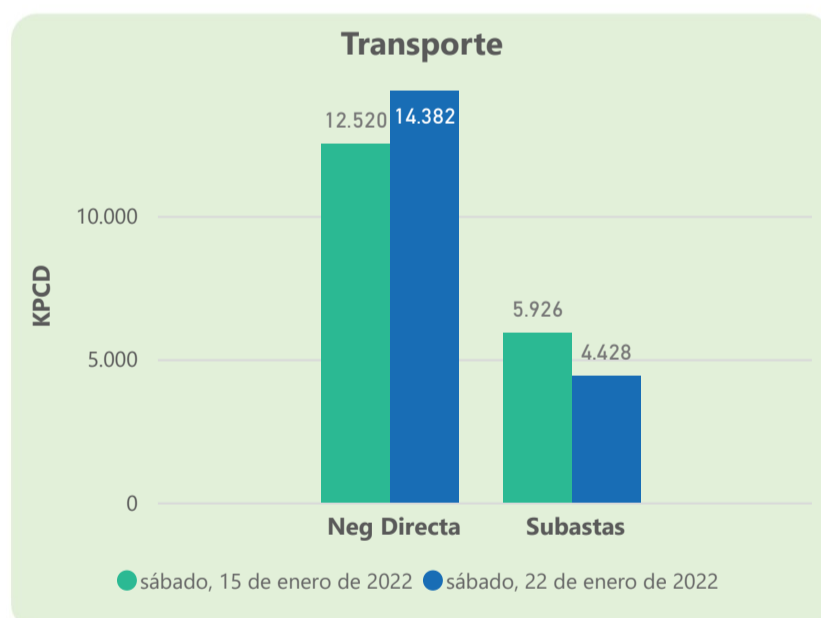
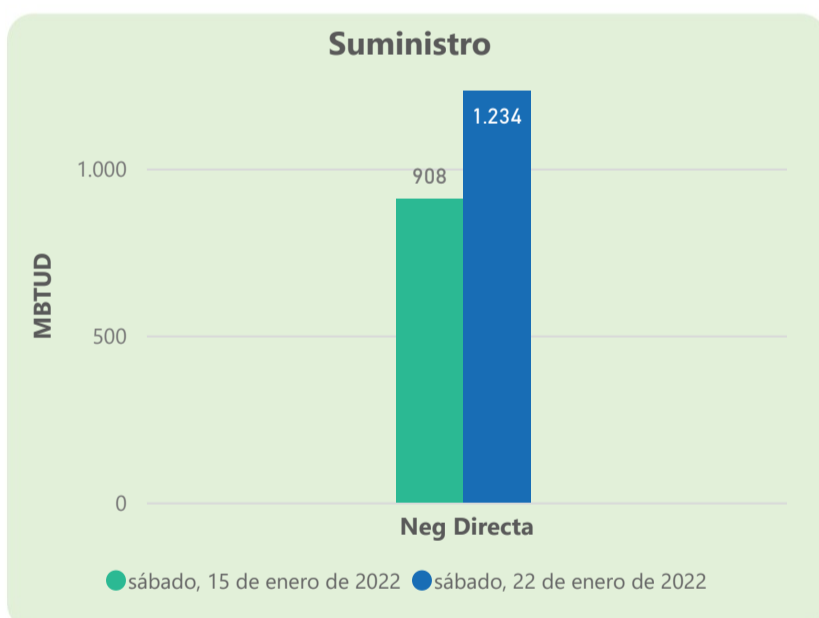
Total

955

945

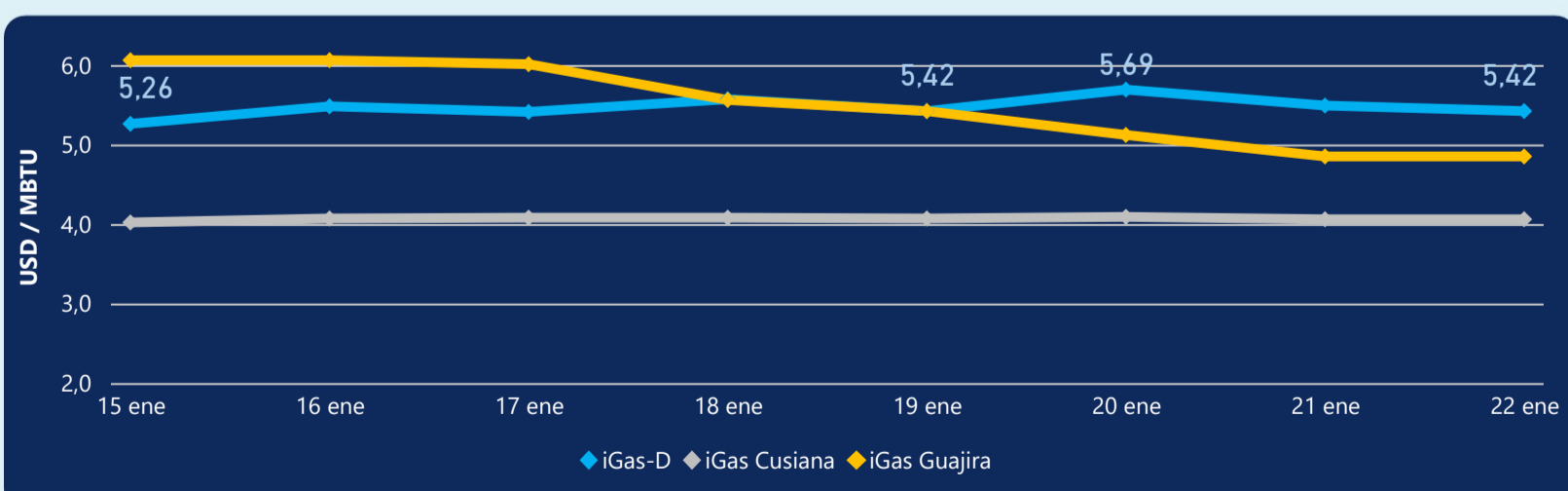
Las posibles diferencias presentadas entre el total de energía inyectada y total de entregas a usuarios finales puede ser ocasionada por almacenamientos en el sistema de transporte (empaquetamientos), pérdidas y consumos no reportados.

MERCADO SECUNDARIO



Se registraron contratos de suministro, realizados en negociación directa por 1234 MBTud. Por capacidad de transporte se registraron contratos, realizados en negociación directa por 14382 Kpcd y en subastas por 4428 Kpcd. En total la capacidad de transporte registrada fue de 18810 Kpcd.

ÍNDICE DE PRECIOS



El índice i-Gas presenta una reducción del -1,28%, alcanzando un valor de 5,42 USD/MBtu. El índice de precios para entrega en la Guajira no presentó variaciones. El índice de precios para entrega en Cusiana no presentó variaciones.

22 de enero 2022

Henry Hub



3,84



LNG
Japón - Corea



22,09





COMPORTAMIENTO SUBASTA ÚSELO O VÉNDALO DE CORTO PLAZO



Suministro de Gas Natural*

Variación en el número de adjudicaciones

0%

Variación en las cantidades adjudicadas

1566%



*Cálculo realizado comparando el promedio del último y penúltimo día adjudicado



Puntos de Entrega Adjudicados

21 de diciembre de 2021

27 de diciembre de 20...

Punto entrega	Cantidad (MBTUD)	Número de adjudicaciones	Precio* (USD/MBTU)
CUSIANA	12	1	ND

Punto entrega	Cantidad (MBTUD)	Número de adjudicaciones	Precio* (USD/MBTU)
CUSIANA	200	1	ND



Rutas de Transporte Adjudicadas

15 de enero 2022

22 de enero 2022

Ruta	Capacidad (KPCD)	Precio* (USD/KPC)
COGUA - SABANA_F	115	ND
CUSIANA - EL PORVENIR	242	ND
CUSIANA - LA BELLEZA	589	ND
CUSIANA - OCOA	537	ND
CUSIANA - SABANA_F	561	ND
CUSIANA - VASCONIA	32	ND
EL PORVENIR - LA BELLEZA	242	ND
LA BELLEZA - COGUA	116	ND
SEBASTOPOL - VASCONIA	1.060	0,07
VASCONIA - LA BELLEZA	805	ND
VASCONIA - MARIQUITA	2.010	ND

Ruta	Capacidad (KPCD)	Precio* (USD/KPC)
VASCONIA - MARIQUITA	1.982	ND
SEBASTOPOL - VASCONIA	991	0,07
LA BELLEZA - COGUA	210	ND
CUSIANA - VASCONIA	747	ND
CUSIANA - SEBASTOPOL	55	ND
CUSIANA - SABANA_F	521	ND
CUSIANA - OCOA	68	ND
COGUA - SABANA_F	210	ND



Capacidad de transporte*

Variación en el número de adjudicaciones

-25 %



Variación en las cantidades adjudicadas

-24 %



*Cálculo realizado comparando el promedio del día anterior con el mismo día de la semana anterior

* Precios promedio ponderados por cantidad adjudicada.
ND: No disponible por tratarse de una única adjudicación.