

## AL DÍA CON EL GESTOR

24 de enero 2022

### ENERGÍA TOMADA DEL SISTEMA NACIONAL DE TRANSPORTE

16 de enero de 2022

**826 GBTUD**



**3,1 %**

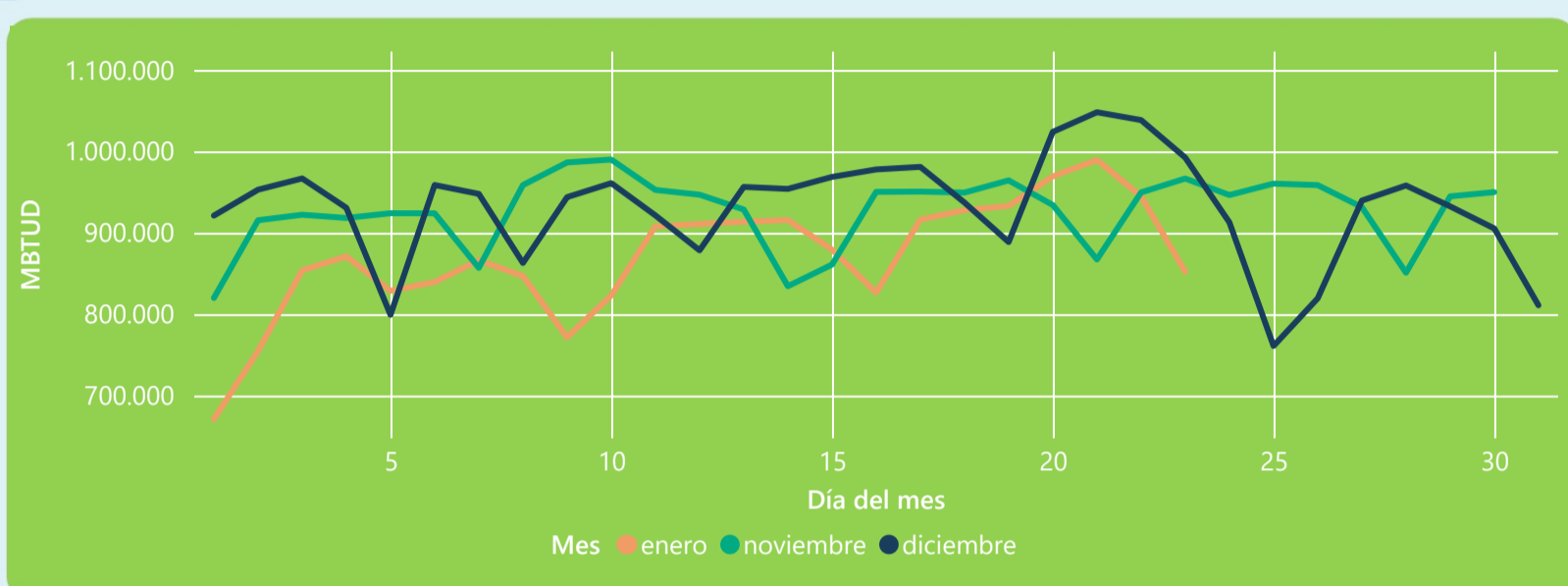
23 de enero 2022

**852 GBTUD**

Se registra un incremento de la cantidad de energía tomada de 3,1%, respecto al domingo de la semana pasada.

\*Cálculo realizado comparando el promedio del día anterior con el mismo día de la semana anterior

### ENERGÍA TOMADA DEL SISTEMA NACIONAL DE TRANSPORTE



La energía tomada se redujo un -14,13% respecto al mes de Diciembre.

La energía tomada se redujo un -11,85% respecto al mes de Noviembre.

### INFORMACIÓN OPERATIVA POR SISTEMA

22 de enero 2022

Energía inyectada

Energía tomada

Costa

343

343

Interior

612

602

Total

955

945

23 de enero 2022

Energía inyectada

Energía tomada

Costa

334

306

Interior

600

546

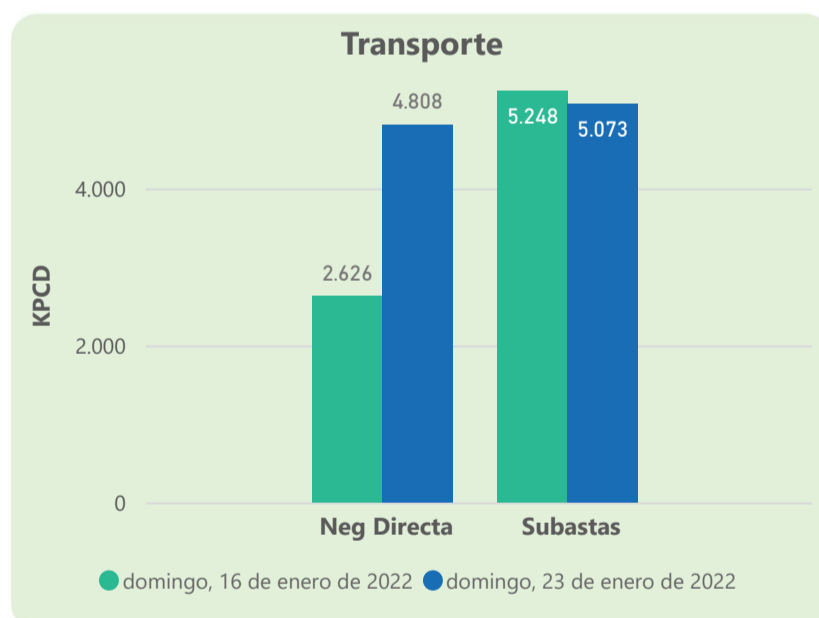
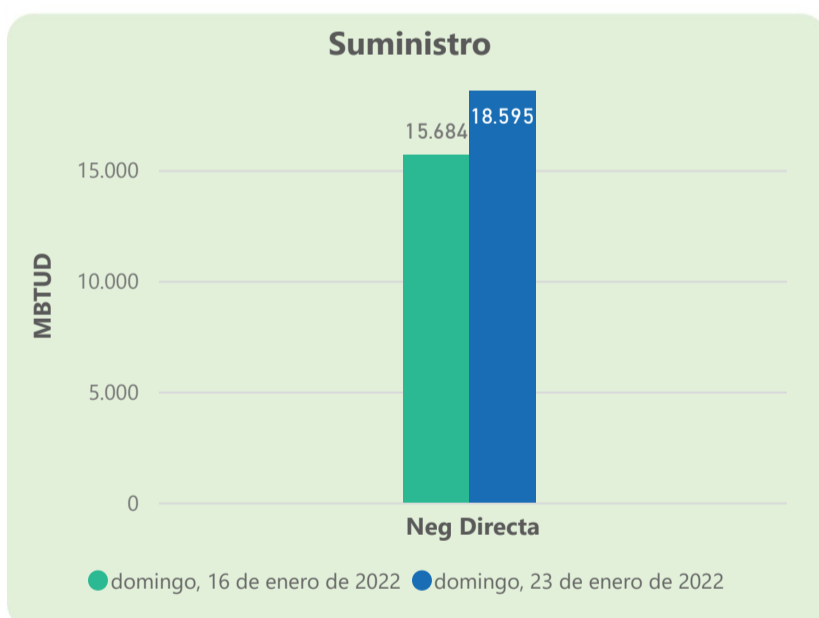
Total

933

852

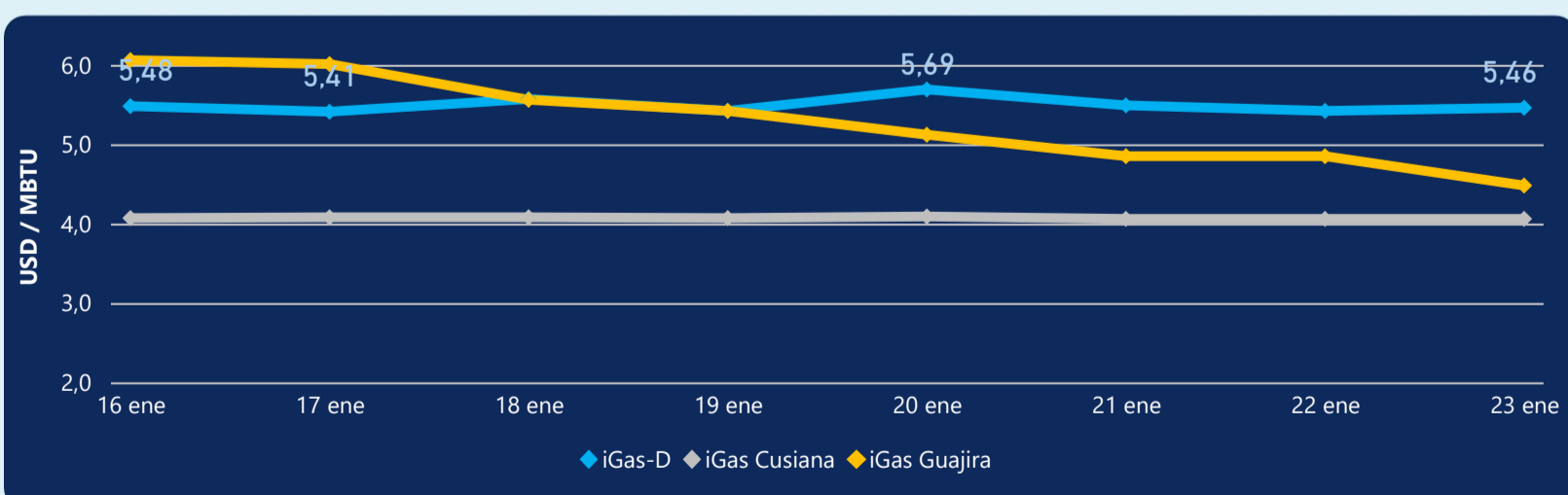
Las posibles diferencias presentadas entre el total de energía inyectada y total de entregas a usuarios finales puede ser ocasionada por almacenamientos en el sistema de transporte (empaquetamientos), pérdidas y consumos no reportados.

### MERCADO SECUNDARIO



Se registraron contratos de suministro, realizados en negociación directa por 18595 MBtud. Por capacidad de transporte se registraron contratos, realizados en negociación directa por 4808 Kpcd y en subastas por 5073 Kpcd. En total la capacidad de transporte registrada fue de 9881 Kpcd.

### ÍNDICE DE PRECIOS



El índice i-Gas presenta un incremento del 0,74%, alcanzando un valor de 5,46 USD/MBtu. El índice de precios para entrega en la Guajira presenta una reducción del -7,63%, alcanzando un valor de 4,48 USD/MBtu. El índice de precios para entrega en Cusiana no presentó variaciones.

23 de enero 2022

Henry Hub



**4,00**



LNG  
Japón - Corea



**22,09**



## COMPORTAMIENTO SUBASTA ÚSELO O VÉNDALO DE CORTO PLAZO



### Suministro de Gas Natural\*

Variación en el número de adjudicaciones

**0%**

Variación en las cantidades adjudicadas

**1566%**



\*Cálculo realizado comparando el promedio del último y penúltimo día adjudicado



### Puntos de Entrega Adjudicados

21 de diciembre de 2021

27 de diciembre de 20...

Punto entrega	Cantidad (MBTUD)	Número de adjudicaciones	Precio* (USD/MBTU)
CUSIANA	12	1	ND

Punto entrega	Cantidad (MBTUD)	Número de adjudicaciones	Precio* (USD/MBTU)
CUSIANA	200	1	ND



### Rutas de Transporte Adjudicadas

16 de enero 2022

23 de enero 2022

Ruta	Capacidad (KPCD)	Precio* (USD/KPC)
COGUA - SABANA_F	590	ND
CUSIANA - OCOA	509	ND
CUSIANA - SABANA_F	177	ND
CUSIANA - VASCONIA	800	ND
LA BELLEZA - COGUA	590	ND
SEBASTOPOL - VASCONIA	992	0,07
VASCONIA - MARIQUITA	2.020	ND

Ruta	Capacidad (KPCD)	Precio* (USD/KPC)
VASCONIA - MARIQUITA	2.036	ND
SEBASTOPOL - VASCONIA	1.039	0,07
LA BELLEZA - COGUA	576	ND
CUSIANA - VASCONIA	873	0,35
CUSIANA - SABANA_F	314	ND
CUSIANA - OCOA	68	ND
COGUA - SABANA_F	576	ND



### Capacidad de transporte\*

Variación en el número de adjudicaciones

**13 %**



Variación en las cantidades adjudicadas

**-3 %**



\*Cálculo realizado comparando el promedio del día anterior con el mismo día de la semana anterior

\* Precios promedio ponderados por cantidad adjudicada.  
ND: No disponible por tratarse de una única adjudicación.