

AL DÍA CON EL GESTOR

25 de enero 2022

ENERGÍA TOMADA DEL SISTEMA NACIONAL DE TRANSPORTE

17 de enero de 2022

916 GBTUD



2,8 %

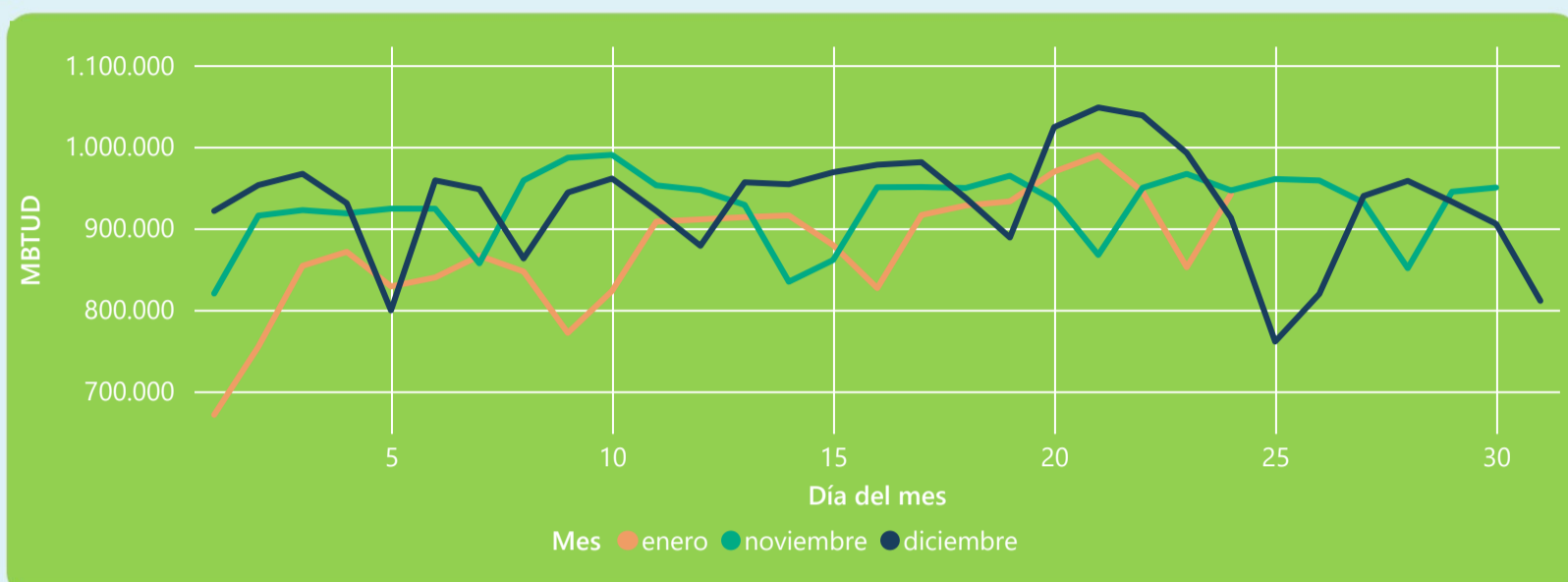
24 de enero 2022

942 GBTUD

Se registra un incremento de la cantidad de energía tomada de 2,79%, respecto al lunes de la semana pasada.

*Cálculo realizado comparando el promedio del día anterior con el mismo día de la semana anterior

ENERGÍA TOMADA DEL SISTEMA NACIONAL DE TRANSPORTE



La energía tomada aumento un 3,17% respecto al mes de Diciembre.

La energía tomada se redujo un -0,49% respecto al mes de Noviembre.

INFORMACIÓN OPERATIVA POR SISTEMA

23 de enero 2022

Energía inyectada

Energía tomada

Costa

334

306

Interior

600

546

Total

933

852

24 de enero 2022

Energía inyectada

Energía tomada

Costa

353

332

Interior

596

609

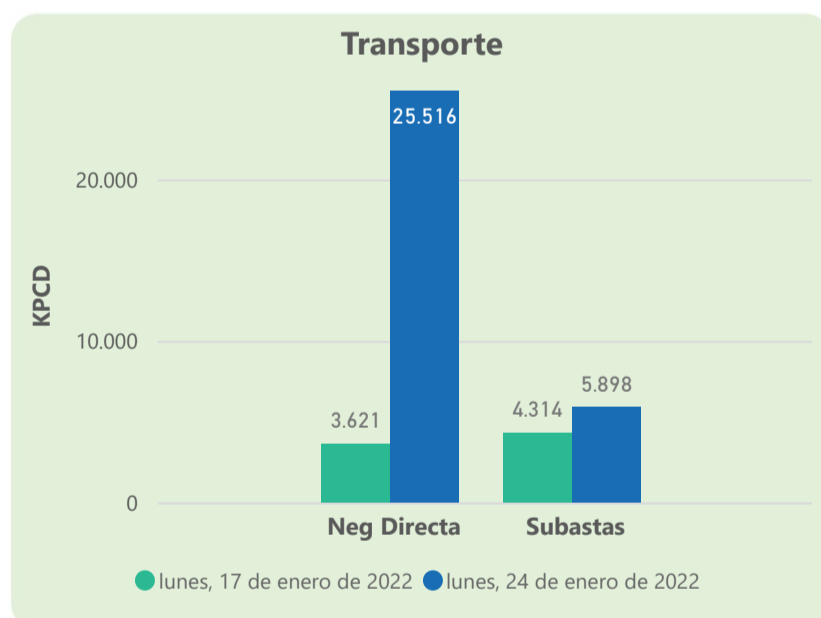
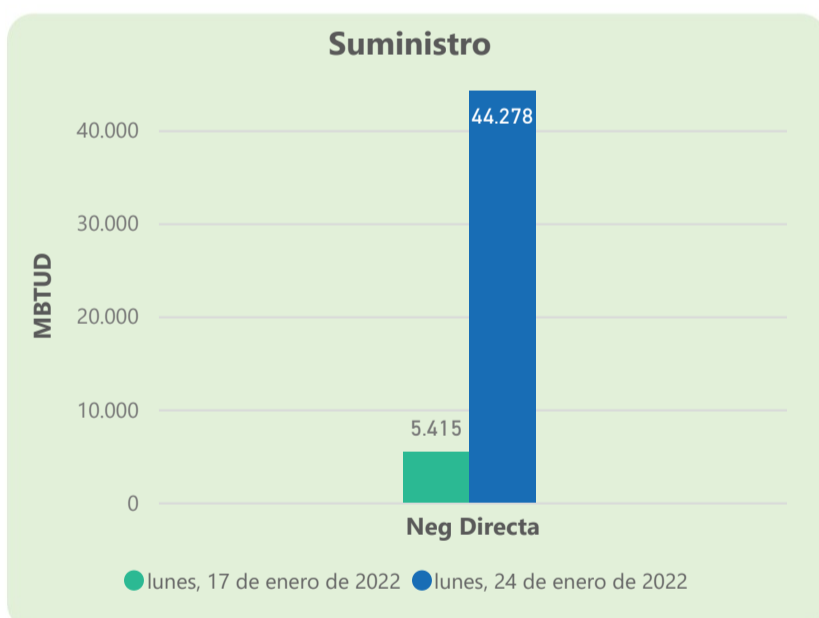
Total

948

942

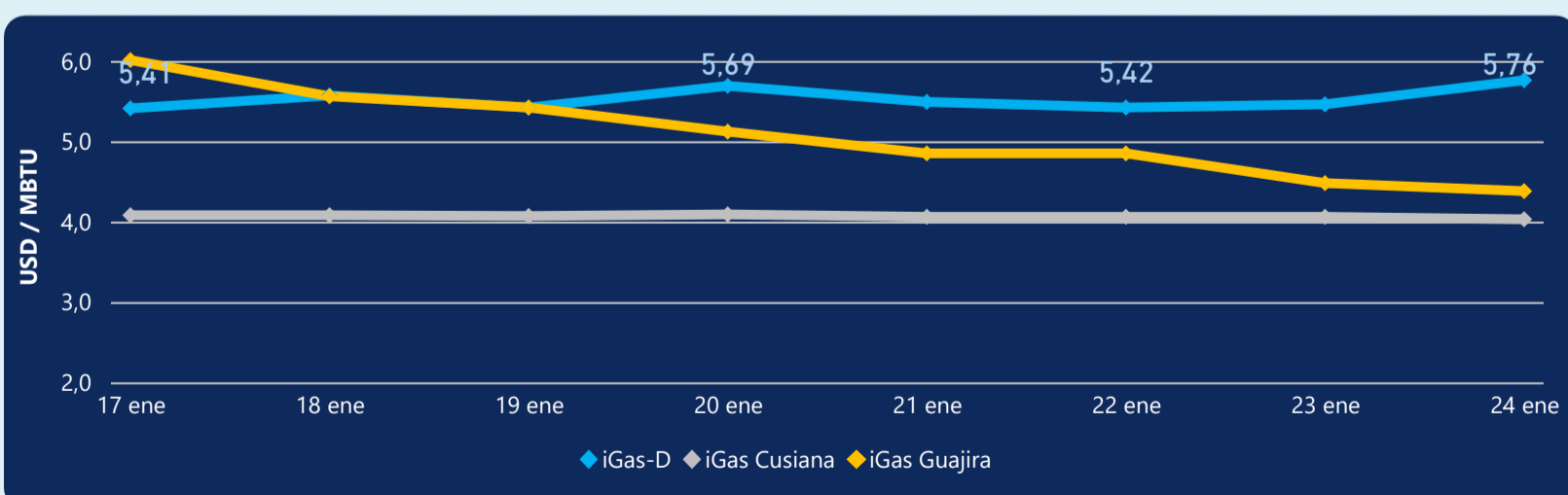
Las posibles diferencias presentadas entre el total de energía inyectada y total de entregas a usuarios finales puede ser ocasionada por almacenamientos en el sistema de transporte (empaquetamientos), pérdidas y consumos no reportados.

MERCADO SECUNDARIO



Se registraron contratos de suministro, realizados en negociación directa por 44278 MBTud. Por capacidad de transporte se registraron contratos, realizados en negociación directa por 25516 Kpcd y en subastas por 5898 Kpcd. En total la capacidad de transporte registrada fue de 31414 Kpcd.

ÍNDICE DE PRECIOS



El índice i-Gas presenta un incremento del 5,49%, alcanzando un valor de 5,76 USD/MBtu. El índice de precios para entrega en la Guajira presenta una reducción del -2,23%, alcanzando un valor de 4,38 USD/MBtu. El índice de precios para entrega en Cusiana presenta una reducción del -0,74%, alcanzando un valor de 4,03 USD/MBtu.

24 de enero 2022

Henry Hub



4,03



LNG
Japón - Corea



25,19





COMPORTAMIENTO SUBASTA ÚSELO O VÉNDALO DE CORTO PLAZO



Suministro de Gas Natural*

Variación en el número de adjudicaciones

0%

Variación en las cantidades adjudicadas

1566%



*Cálculo realizado comparando el promedio del último y penúltimo día adjudicado



Puntos de Entrega Adjudicados

21 de diciembre de 2021

27 de diciembre de 20...

Punto entrega	Cantidad (MBTUD)	Número de adjudicaciones	Precio* (USD/MBTU)
CUSIANA	12	1	ND

Punto entrega	Cantidad (MBTUD)	Número de adjudicaciones	Precio* (USD/MBTU)
CUSIANA	200	1	ND



Rutas de Transporte Adjudicadas

17 de enero 2022

24 de enero 2022

Ruta	Capacidad (KPCD)	Precio* (USD/KPC)
COGUA - SABANA_F	595	ND
CUSIANA - SABANA_F	398	ND
CUSIANA - VASCONIA	871	0,35
LA BELLEZA - COGUA	595	ND
SEBASTOPOL - VASCONIA	624	0,07
VASCONIA - MARIQUITA	1.540	ND

Ruta	Capacidad (KPCD)	Precio* (USD/KPC)
VASCONIA - MARIQUITA	2.063	ND
SEBASTOPOL - VASCONIA	960	0,07
LA BELLEZA - COGUA	574	ND
CUSIANA - VASCONIA	869	0,35
CUSIANA - SABANA_F	813	0,39
CUSIANA - OCOA	465	ND
COGUA - SABANA_F	574	ND



Capacidad de transporte*

Variación en el número de adjudicaciones

25 %



Variación en las cantidades adjudicadas

37 %



*Cálculo realizado comparando el promedio del día anterior con el mismo día de la semana anterior

* Precios promedio ponderados por cantidad adjudicada.
ND: No disponible por tratarse de una única adjudicación.