

AL DÍA CON EL GESTOR

26 de enero 2022

ENERGÍA TOMADA DEL SISTEMA NACIONAL DE TRANSPORTE

18 de enero de 2022

928 GBTUD



7,0 %

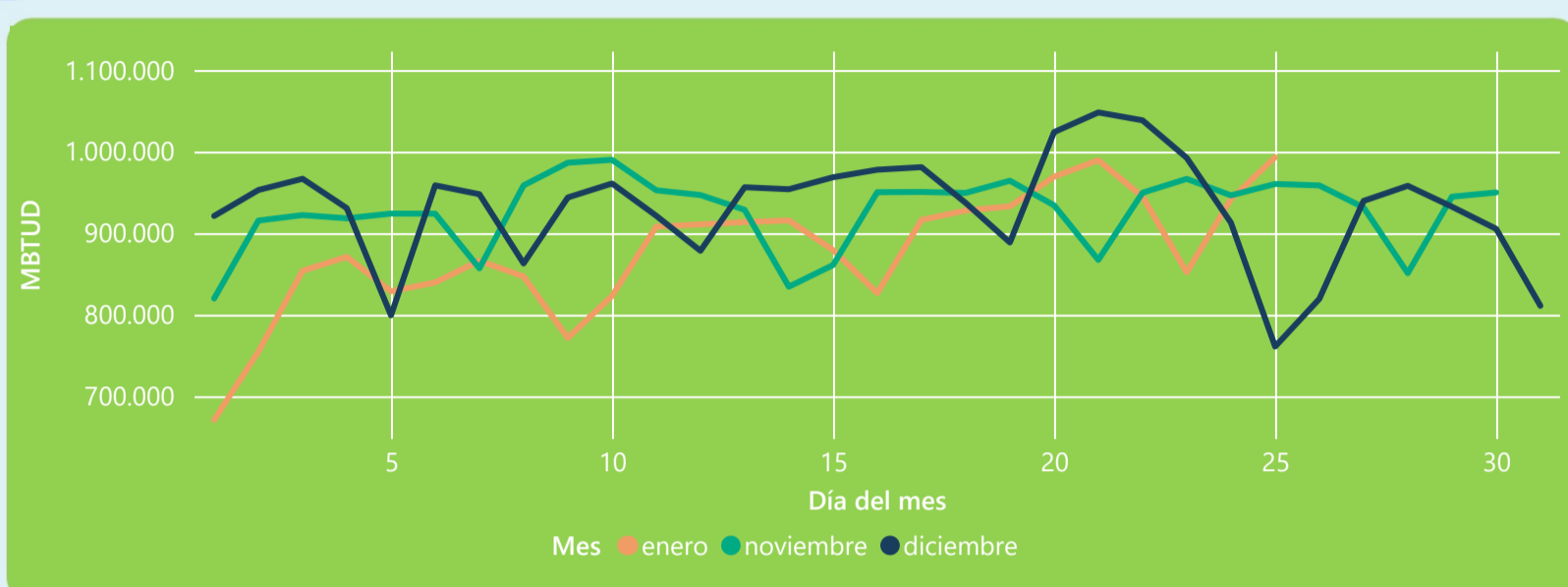
25 de enero 2022

993 GBTUD

Se registra un incremento de la cantidad de energía tomada de 7,03%, respecto al martes de la semana pasada.

*Cálculo realizado comparando el promedio del día anterior con el mismo día de la semana anterior

ENERGÍA TOMADA DEL SISTEMA NACIONAL DE TRANSPORTE



La energía tomada aumento un 30,5% respecto al mes de Diciembre.

La energía tomada aumento un 3,4% respecto al mes de Noviembre.

INFORMACIÓN OPERATIVA POR SISTEMA

24 de enero 2022

Energía inyectada

Energía tomada

Costa

353

332

Interior

596

609

Total

948

942

25 de enero 2022

Energía inyectada

Energía tomada

Costa

359

375

Interior

612

618

Total

971

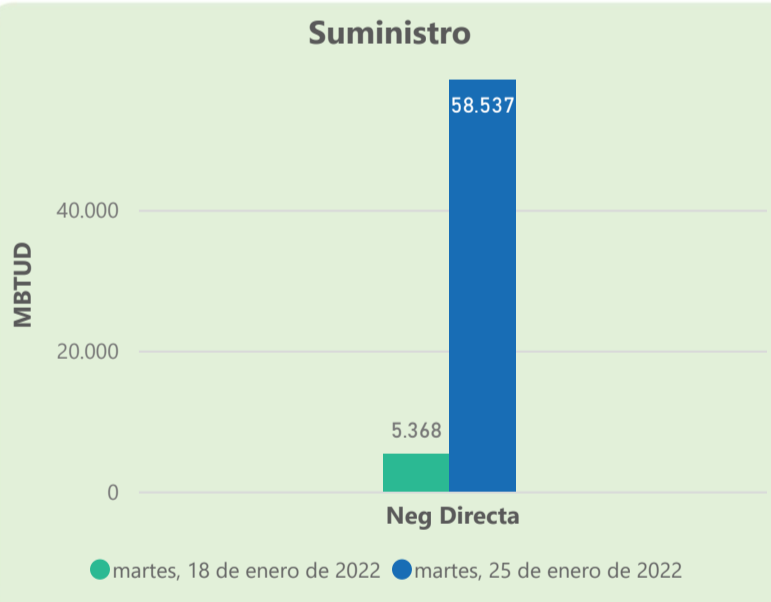
993

Las posibles diferencias presentadas entre el total de energía inyectada y total de entregas a usuarios finales puede ser ocasionada por almacenamientos en el sistema de transporte (empaquetamientos), pérdidas y consumos no reportados.

MERCADO SECUNDARIO

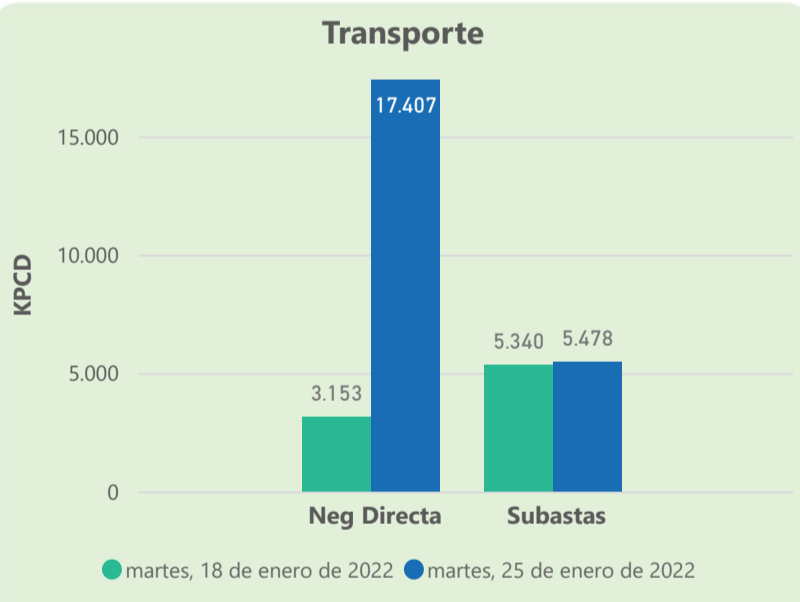
Suministro

MBTUD



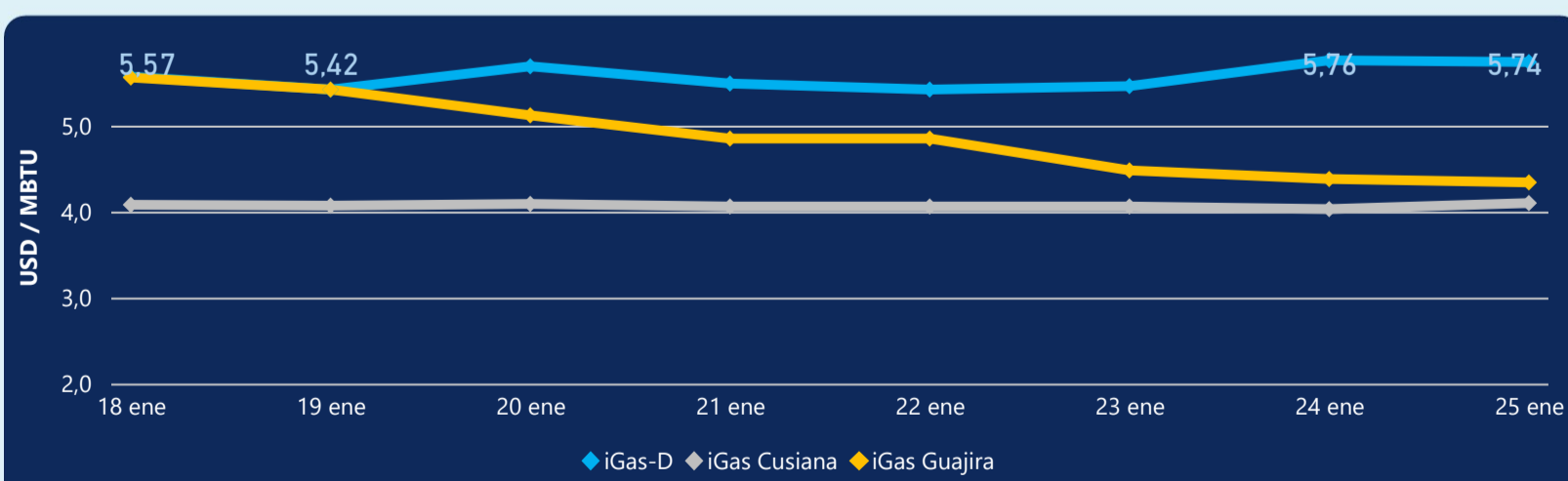
Transporte

KPCD



Se registraron contratos de suministro, realizados en negociación directa por 58537 MBtud. Por capacidad de transporte se registraron contratos, realizados en negociación directa por 17407 Kpcd y en subastas por 5478 Kpcd. En total la capacidad de transporte registrada fue de 22885 Kpcd.

ÍNDICE DE PRECIOS



El índice i-Gas presenta una reducción del -0,35%, alcanzando un valor de 5,74 USD/MBtu. El índice de precios para entrega en la Guajira presenta una reducción del -0,91%, alcanzando un valor de 4,34 USD/MBtu. El índice de precios para entrega en Cusiana presenta un incremento del 1,74%, alcanzando un valor de 4,1 USD/MBtu.

25 de enero 2022

Henry Hub



4,05



LNG
Japón - Corea



26,01





COMPORTAMIENTO SUBASTA ÚSELO O VÉNDALO DE CORTO PLAZO



Suministro de Gas Natural*

Variación en el número de adjudicaciones

0%

Variación en las cantidades adjudicadas

1566%



*Cálculo realizado comparando el promedio del último y penúltimo día adjudicado



Puntos de Entrega Adjudicados

21 de diciembre de 2021

27 de diciembre de 20...

Punto entrega	Cantidad (MBTUD)	Número de adjudicaciones	Precio* (USD/MBTU)
CUSIANA	12	1	ND

Punto entrega	Cantidad (MBTUD)	Número de adjudicaciones	Precio* (USD/MBTU)
CUSIANA	200	1	ND



Rutas de Transporte Adjudicadas

18 de enero 2022

25 de enero 2022

Ruta	Capacidad (KPCD)	Precio* (USD/KPC)
COGUA - SABANA_F	648	ND
CUSIANA - OCOA	59	ND
CUSIANA - SABANA_F	603	ND
CUSIANA - VASCONIA	869	0,35
LA BELLEZA - COGUA	648	ND
SEBASTOPOL - VASCONIA	1.003	0,07
VASCONIA - MARIQUITA	1.895	ND

Ruta	Capacidad (KPCD)	Precio* (USD/KPC)
VASCONIA - MARIQUITA	2.065	ND
SEBASTOPOL - VASCONIA	983	0,07
LA BELLEZA - COGUA	554	ND
CUSIANA - VASCONIA	466	ND
CUSIANA - SEBASTOPOL	437	0,42
CUSIANA - SABANA_F	778	0,39
CUSIANA - OCOA	42	ND
COGUA - SABANA_F	554	ND



Capacidad de transporte*

Variación en el número de adjudicaciones

22 %



Variación en las cantidades adjudicadas

3 %



*Cálculo realizado comparando el promedio del día anterior con el mismo día de la semana anterior

* Precios promedio ponderados por cantidad adjudicada.
ND: No disponible por tratarse de una única adjudicación.