

## AL DÍA CON EL GESTOR

27 de enero 2022

### ENERGÍA TOMADA DEL SISTEMA NACIONAL DE TRANSPORTE

19 de enero de 2022

**933 GBTUD**



**2,5 %**

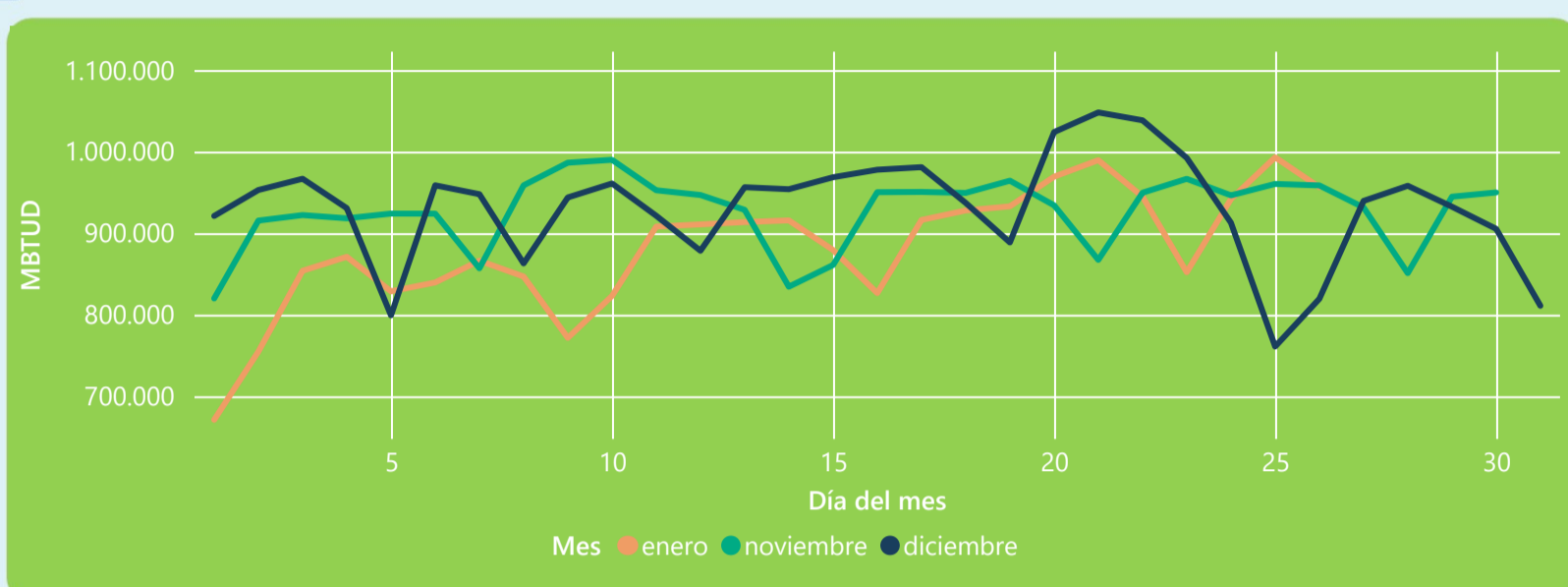
26 de enero 2022

**956 GBTUD**

Se registra un incremento de la cantidad de energía tomada de 2,52%, respecto al miércoles de la semana pasada.

\*Cálculo realizado comparando el promedio del día anterior con el mismo día de la semana anterior

### ENERGÍA TOMADA DEL SISTEMA NACIONAL DE TRANSPORTE



La energía tomada aumento un 16,71% respecto al mes de Diciembre.

La energía tomada se redujo un -0,22% respecto al mes de Noviembre.

### INFORMACIÓN OPERATIVA POR SISTEMA

25 de enero 2022

**Energía inyectada**

**Energía tomada**

**Costa**

359

375

**Interior**

612

618

**Total**

971

993

26 de enero 2022

**Energía inyectada**

**Energía tomada**

**Costa**

335

335

**Interior**

607

621

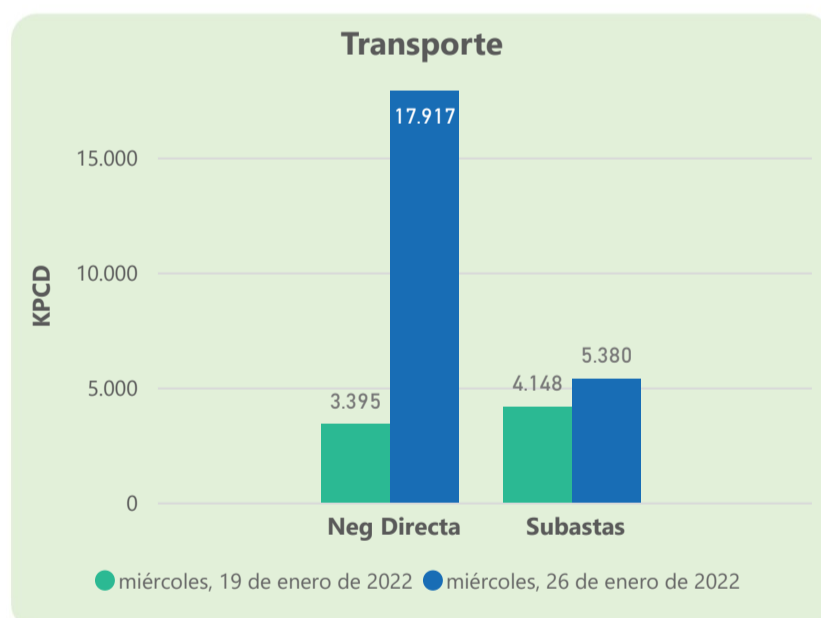
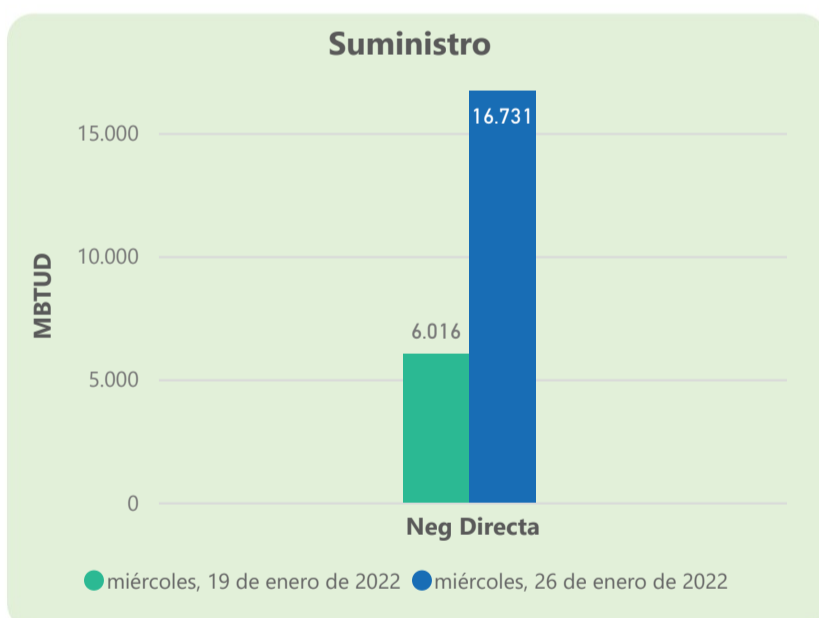
**Total**

942

956

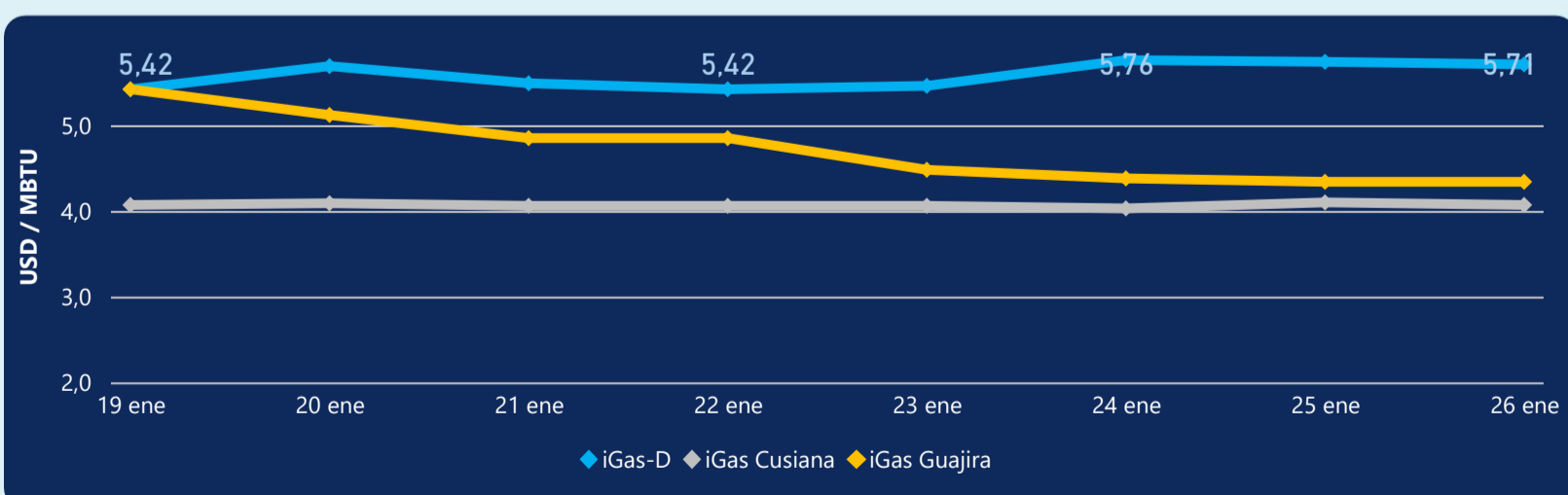
Las posibles diferencias presentadas entre el total de energía inyectada y total de entregas a usuarios finales puede ser ocasionada por almacenamientos en el sistema de transporte (empaquetamientos), pérdidas y consumos no reportados.

### MERCADO SECUNDARIO



Se registraron contratos de suministro, realizados en negociación directa por 16731 MBtud. Por capacidad de transporte se registraron contratos, realizados en negociación directa por 17917 Kpcd y en subastas por 5380 Kpcd. En total la capacidad de transporte registrada fue de 23297 Kpcd.

### ÍNDICE DE PRECIOS



El índice i-Gas presenta una reducción del -0,52%, alcanzando un valor de 5,71 USD/MBtu. El índice de precios para entrega en la Guajira no presentó variaciones. El índice de precios para entrega en Cusiana presenta una reducción del -0,73%, alcanzando un valor de 4,07 USD/MBtu.

26 de enero 2022

Henry Hub



**4,28**



LNG  
Japón - Corea



**25,83**





## COMPORTAMIENTO SUBASTA ÚSELO O VÉNDALO DE CORTO PLAZO



### Suministro de Gas Natural\*

Variación en el número de adjudicaciones

**0%**

Variación en las cantidades adjudicadas

**1566%**



\*Cálculo realizado comparando el promedio del último y penúltimo día adjudicado



### Puntos de Entrega Adjudicados

21 de diciembre de 2021

27 de diciembre de 20...

Punto entrega	Cantidad (MBTUD)	Número de adjudicaciones	Precio* (USD/MBTU)
CUSIANA	12	1	ND

Punto entrega	Cantidad (MBTUD)	Número de adjudicaciones	Precio* (USD/MBTU)
CUSIANA	200	1	ND



### Rutas de Transporte Adjudicadas

19 de enero 2022

26 de enero 2022

Ruta	Capacidad (KPCD)	Precio* (USD/KPC)
COGUA - SABANA_F	676	ND
CUSIANA - OCOA	465	ND
CUSIANA - SABANA_F	449	0,39
CUSIANA - VASCONIA	870	0,35
LA BELLEZA - COGUA	676	ND
SEBASTOPOL - VASCONIA	1.012	0,07

Ruta	Capacidad (KPCD)	Precio* (USD/KPC)
VASCONIA - MARIQUITA	1.615	ND
VASCONIA - LA BELLEZA	135	ND
SEBASTOPOL - VASCONIA	1.064	0,07
LA BELLEZA - COGUA	527	ND
EL PORVENIR - LA BELLEZA	135	ND
CUSIANA - VASCONIA	325	ND
CUSIANA - SABANA_F	797	0,39
CUSIANA - OCOA	91	ND
CUSIANA - GUALANDAY	345	ND
CUSIANA - EL PORVENIR	135	ND
COGUA - SABANA_F	527	ND



### Capacidad de transporte\*

Variación en el número de adjudicaciones

**44 %**



Variación en las cantidades adjudicadas

**37 %**



\*Cálculo realizado comparando el promedio del día anterior con el mismo día de la semana anterior

\* Precios promedio ponderados por cantidad adjudicada.  
ND: No disponible por tratarse de una única adjudicación.