

AL DÍA CON EL GESTOR

28 de enero 2022

ENERGÍA TOMADA DEL SISTEMA NACIONAL DE TRANSPORTE

20 de enero de 2022

969 GBTUD



-0,1 %

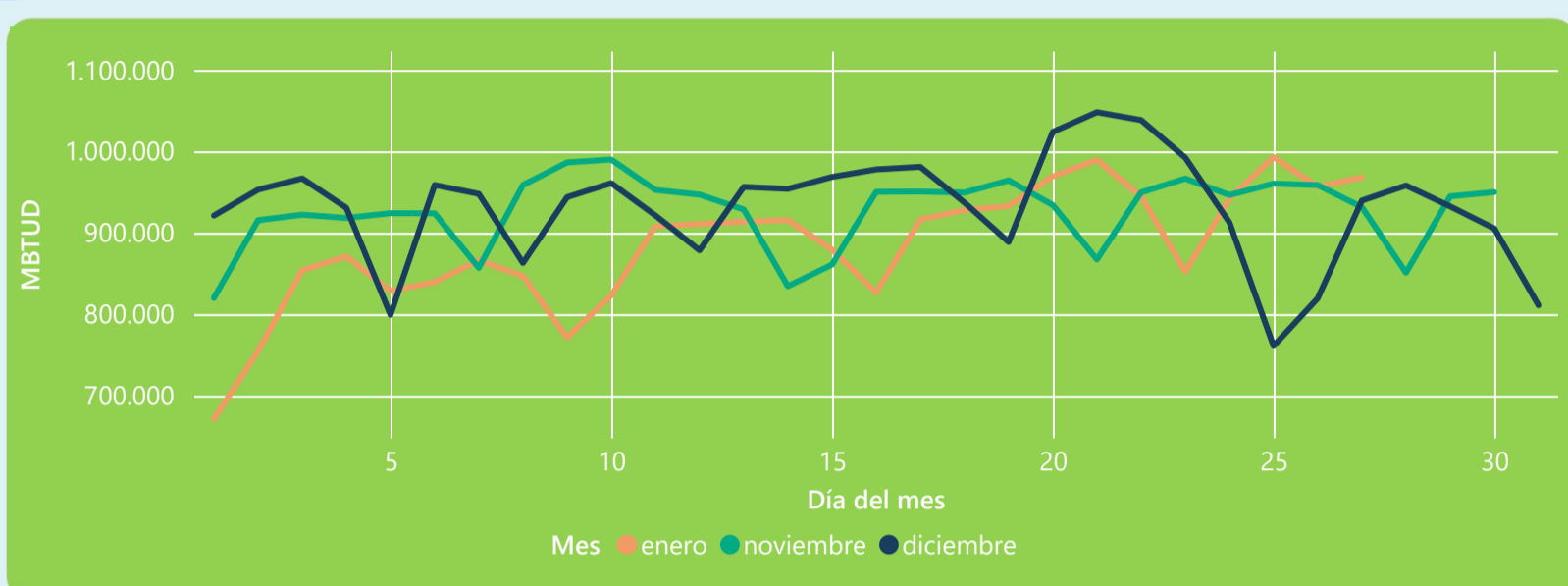
27 de enero 2022

968 GBTUD

Se registra una reducción de la cantidad de energía tomada en un -0,12%, respecto al jueves de la semana pasada.

*Cálculo realizado comparando el promedio del día anterior con el mismo día de la semana anterior

ENERGÍA TOMADA DEL SISTEMA NACIONAL DE TRANSPORTE



La energía tomada aumento un 3,04% respecto al mes de Diciembre.

La energía tomada aumento un 3,93% respecto al mes de Noviembre.

INFORMACIÓN OPERATIVA POR SISTEMA

26 de enero 2022

Energía inyectada

Energía tomada

Costa

335

335

Interior

607

621

Total

942

956

27 de enero 2022

Energía inyectada

Energía tomada

Costa

344

345

Interior

619

623

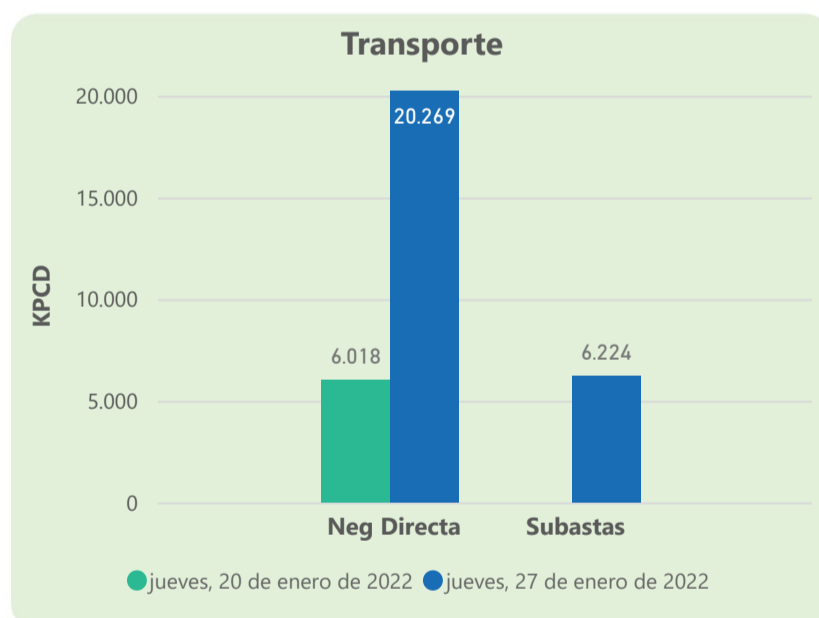
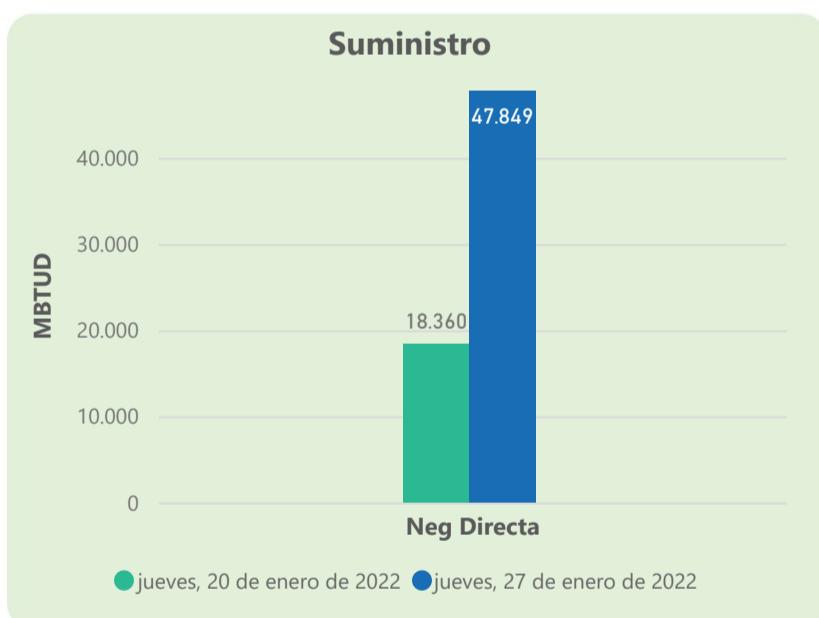
Total

963

968

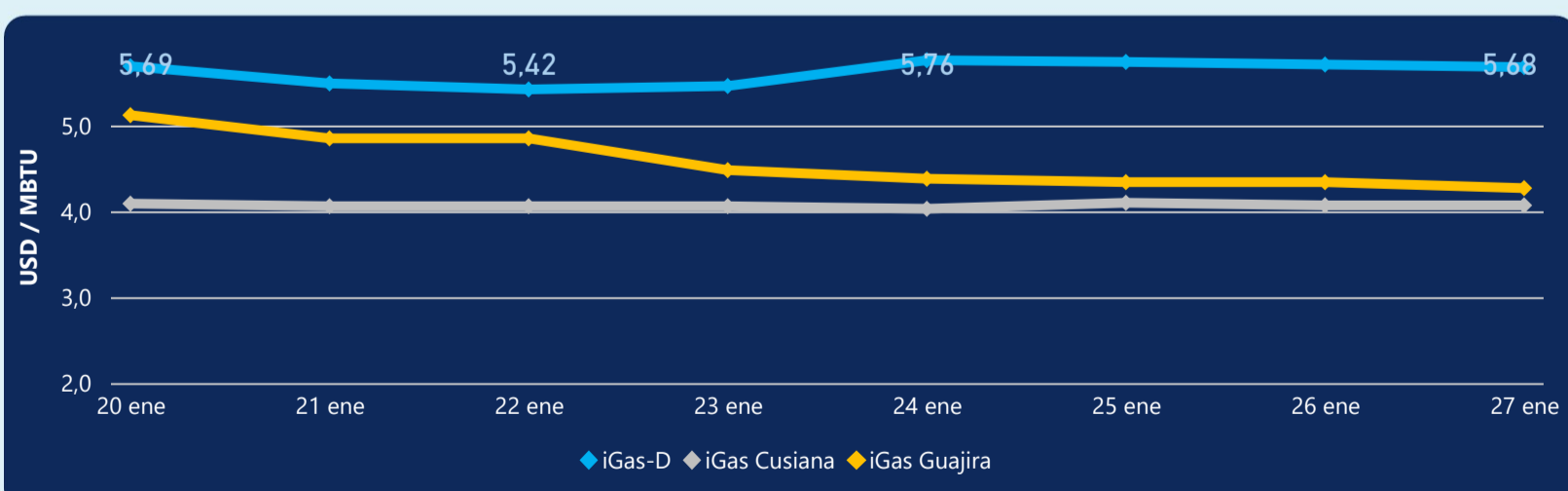
Las posibles diferencias presentadas entre el total de energía inyectada y total de entregas a usuarios finales puede ser ocasionada por almacenamientos en el sistema de transporte (empaquetamientos), pérdidas y consumos no reportados.

MERCADO SECUNDARIO



Se registraron contratos de suministro, realizados en negociación directa por 47849 MBtud. Por capacidad de transporte se registraron contratos, realizados en negociación directa por 20269 Kpcd y en subastas por 6224 Kpcd. En total la capacidad de transporte registrada fue de 26493 Kpcd.

ÍNDICE DE PRECIOS



El índice i-Gas presenta una reducción del -0,53%, alcanzando un valor de 5,68 USD/MBtu. El índice de precios para entrega en la Guajira presenta una reducción del -1,61%, alcanzando un valor de 4,27 USD/MBtu. El índice de precios para entrega en Cusiana no presentó variaciones.

27 de enero 2022

Henry Hub



4,28



LNG
Japón - Corea



25,28





COMPORTAMIENTO SUBASTA ÚSELO O VÉNDALO DE CORTO PLAZO



Suministro de Gas Natural*

Variación en el número de adjudicaciones

0%

Variación en las cantidades adjudicadas

1566%



*Cálculo realizado comparando el promedio del último y penúltimo día adjudicado



Puntos de Entrega Adjudicados

21 de diciembre de 2021

27 de diciembre de 20...

Punto entrega	Cantidad (MBTUD)	Número de adjudicaciones	Precio* (USD/MBTU)
CUSIANA	12	1	ND

Punto entrega	Cantidad (MBTUD)	Número de adjudicaciones	Precio* (USD/MBTU)
CUSIANA	200	1	ND



Rutas de Transporte Adjudicadas

20 de enero 2022

27 de enero 2022

Ruta	Capacidad (KPCD)	Precio* (USD/KPC)
------	------------------	-------------------

Ruta	Capacidad (KPCD)	Precio* (USD/KPC)
------	------------------	-------------------

VASCONIA - MARIQUITA	2.060	ND
VASCONIA - LA BELLEZA	218	ND
SEBASTOPOL - VASCONIA	1.025	0,07
LA BELLEZA - VASCONIA	134	ND
LA BELLEZA - COGUA	545	ND
EL PORVENIR - LA BELLEZA	352	ND
CUSIANA - VASCONIA	570	ND
CUSIANA - SABANA_F	531	0,39
CUSIANA - OCOA	418	ND
CUSIANA - EL PORVENIR	352	ND
COGUA - SABANA_F	545	ND



Capacidad de transporte*

Variación en el número de adjudicaciones

-100 % ↓

Variación en las cantidades adjudicadas

-100 % ↓

*Cálculo realizado comparando el promedio del día anterior con el mismo día de la semana anterior

* Precios promedio ponderados por cantidad adjudicada.
ND: No disponible por tratarse de una única adjudicación.