

AL DÍA CON EL GESTOR

29 de enero 2022

ENERGÍA TOMADA DEL SISTEMA NACIONAL DE TRANSPORTE

21 de enero de 2022

989 GBTUD



-4,4 %

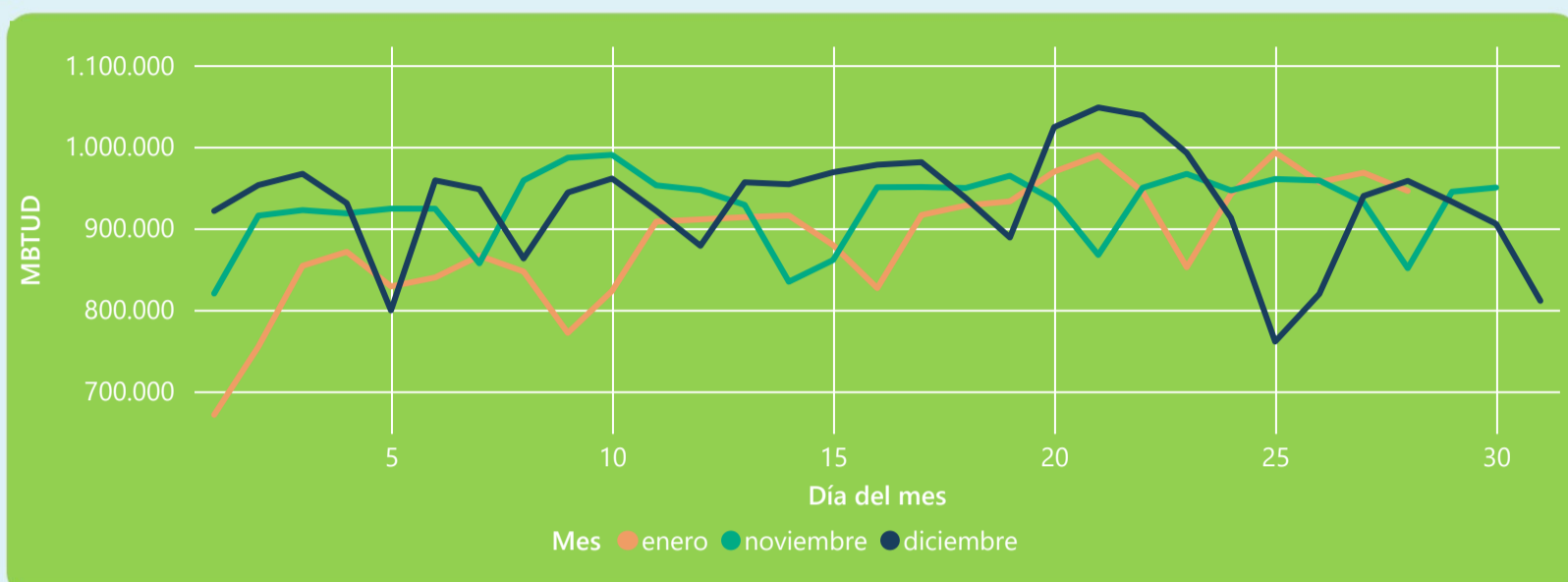
28 de enero 2022

946 GBTUD

Se registra una reducción de la cantidad de energía tomada en un -4,42%, respecto al viernes de la semana pasada.

*Cálculo realizado comparando el promedio del día anterior con el mismo día de la semana anterior

ENERGÍA TOMADA DEL SISTEMA NACIONAL DE TRANSPORTE



La energía tomada se redujo un -1,29% respecto al mes de Diciembre.

La energía tomada aumento un 11,14% respecto al mes de Noviembre.

INFORMACIÓN OPERATIVA POR SISTEMA

27 de enero 2022

Energía inyectada

Energía tomada

Costa

344

345

Interior

619

623

Total

963

968

28 de enero 2022

Energía inyectada

Energía tomada

Costa

331

329

Interior

618

616

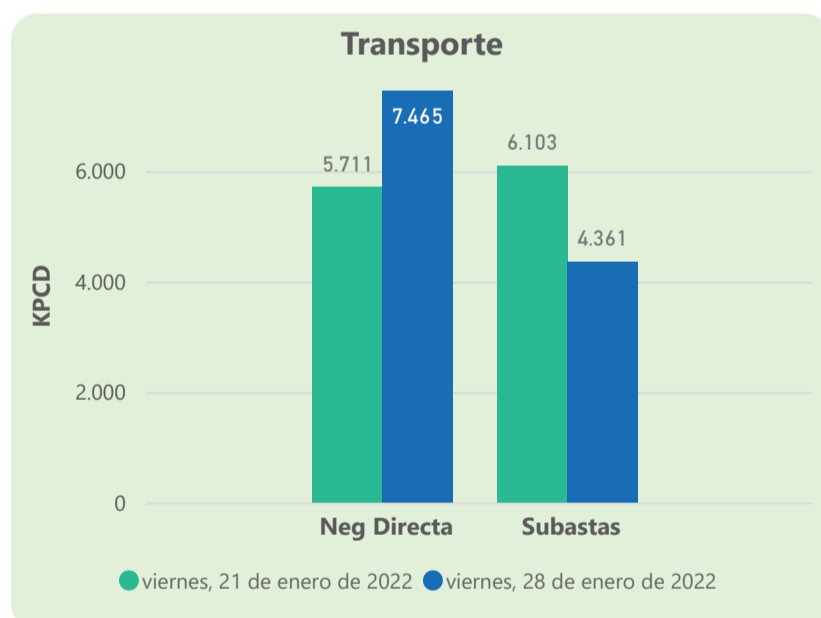
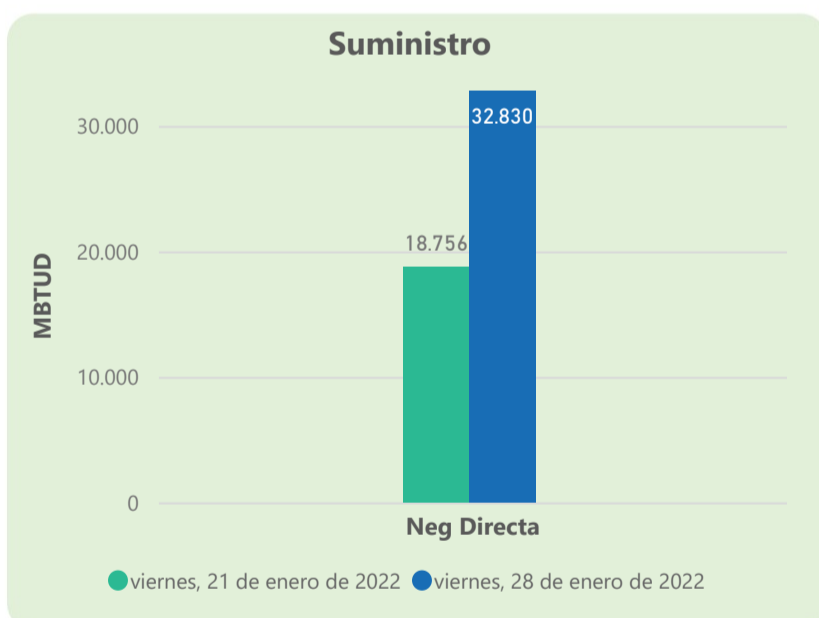
Total

949

946

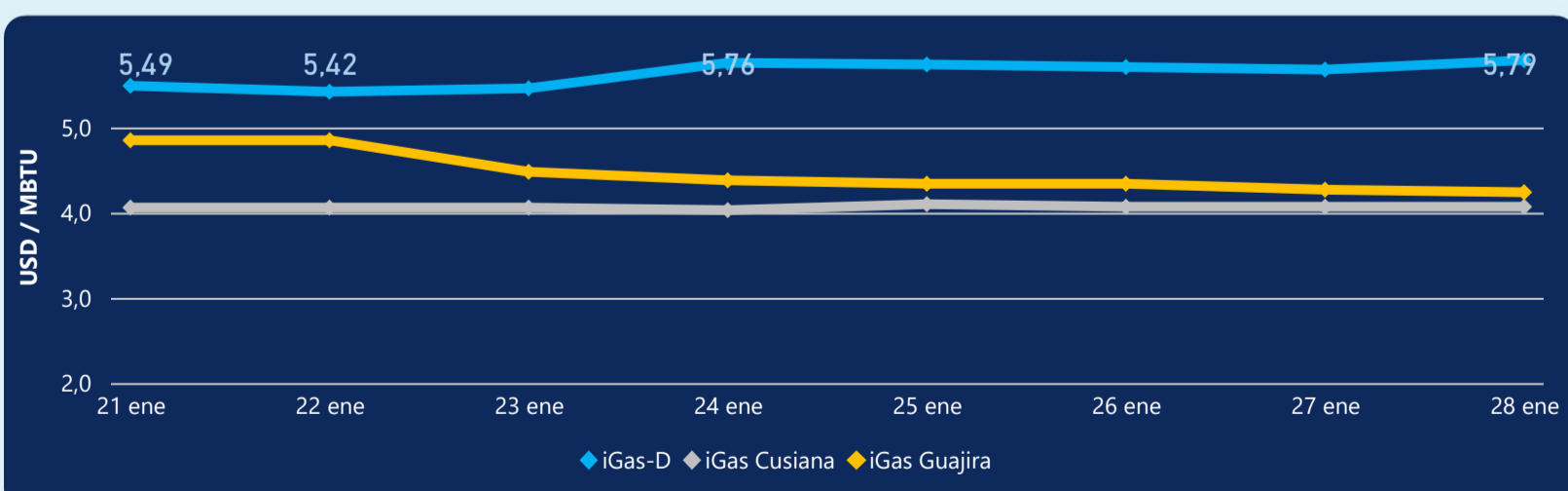
Las posibles diferencias presentadas entre el total de energía inyectada y total de entregas a usuarios finales puede ser ocasionada por almacenamientos en el sistema de transporte (empaquetamientos), pérdidas y consumos no reportados.

MERCADO SECUNDARIO



Se registraron contratos de suministro, realizados en negociación directa por 32830 MBtud. Por capacidad de transporte se registraron contratos, realizados en negociación directa por 7465 Kpcd y en subastas por 4361 Kpcd. En total la capacidad de transporte registrada fue de 11826 Kpcd.

ÍNDICE DE PRECIOS



El índice i-Gas presenta un incremento del 1,94%, alcanzando un valor de 5,79 USD/MBtu. El índice de precios para entrega en la Guajira presenta una reducción del -0,7%, alcanzando un valor de 4,24 USD/MBtu. El índice de precios para entrega en Cusiana no presentó variaciones.

28 de enero 2022

Henry Hub



4,28

LNG
Japón - Corea



25,28



COMPORTAMIENTO SUBASTA ÚSELO O VÉNDALO DE CORTO PLAZO



Suministro de Gas Natural*

Variación en el número de adjudicaciones

0%

Variación en las cantidades adjudicadas

1566%



*Cálculo realizado comparando el promedio del último y penúltimo día adjudicado



Puntos de Entrega Adjudicados

21 de diciembre de 2021

27 de diciembre de 20...

Punto entrega	Cantidad (MBTUD)	Número de adjudicaciones	Precio* (USD/MBTU)
CUSIANA	12	1	ND

Punto entrega	Cantidad (MBTUD)	Número de adjudicaciones	Precio* (USD/MBTU)
CUSIANA	200	1	ND



Rutas de Transporte Adjudicadas

21 de enero 2022

28 de enero 2022

Ruta	Capacidad (KPCD)	Precio* (USD/KPC)
COGUA - SABANA_F	657	ND
CUSIANA - OCOA	465	ND
CUSIANA - SABANA_F	676	ND
CUSIANA - SEBASTOPOL	255	ND
CUSIANA - VASCONIA	545	ND
LA BELLEZA - COGUA	657	ND
SEBASTOPOL - VASCONIA	1.095	0,07
VASCONIA - MARIQUITA	2.190	ND

Ruta	Capacidad (KPCD)	Precio* (USD/KPC)
VASCONIA - MARIQUITA	2.900	ND
SEBASTOPOL - VASCONIA	1.051	0,07
LA BELLEZA - COGUA	683	ND
CUSIANA - VASCONIA	869	0,35
CUSIANA - SABANA_F	415	ND
CUSIANA - OCOA	129	ND
COGUA - SABANA_F	683	ND



Capacidad de transporte*

Variación en el número de adjudicaciones

0 %

Variación en las cantidades adjudicadas

3 %



*Cálculo realizado comparando el promedio del día anterior con el mismo día de la semana anterior

* Precios promedio ponderados por cantidad adjudicada.
ND: No disponible por tratarse de una única adjudicación.