

AL DÍA CON EL GESTOR

30 de enero 2022

ENERGÍA TOMADA DEL SISTEMA NACIONAL DE TRANSPORTE

22 de enero de 2022

945 GBTUD



-5,5 %

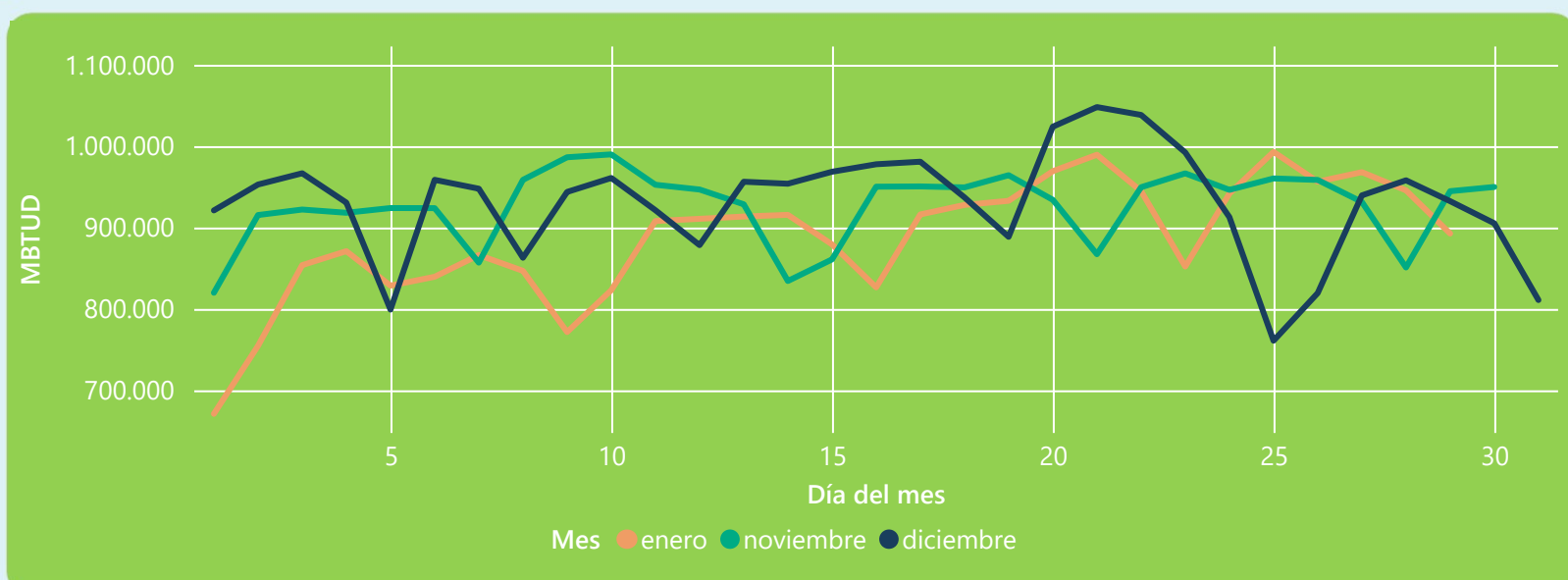
29 de enero 2022

893 GBTUD

Se registra una reducción de la cantidad de energía tomada en un -5,52%, respecto al sábado de la semana pasada.

*Cálculo realizado comparando el promedio del día anterior con el mismo día de la semana anterior

ENERGÍA TOMADA DEL SISTEMA NACIONAL DE TRANSPORTE



La energía tomada se redujo un -4,26% respecto al mes de Diciembre.

La energía tomada se redujo un -5,51% respecto al mes de Noviembre.

INFORMACIÓN OPERATIVA POR SISTEMA

28 de enero 2022

Energía inyectada

Energía tomada

Costa

331

329

Interior

618

616

Total

949

946

29 de enero 2022

Energía inyectada

Energía tomada

Costa

320

312

Interior

608

581

Total

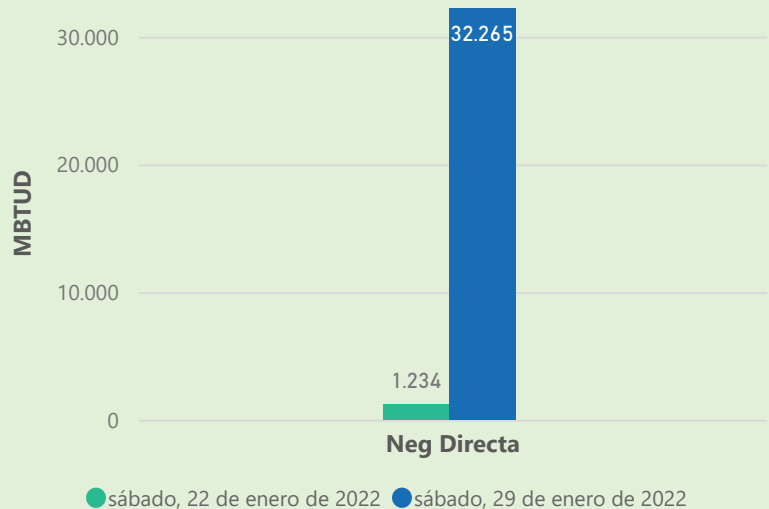
928

893

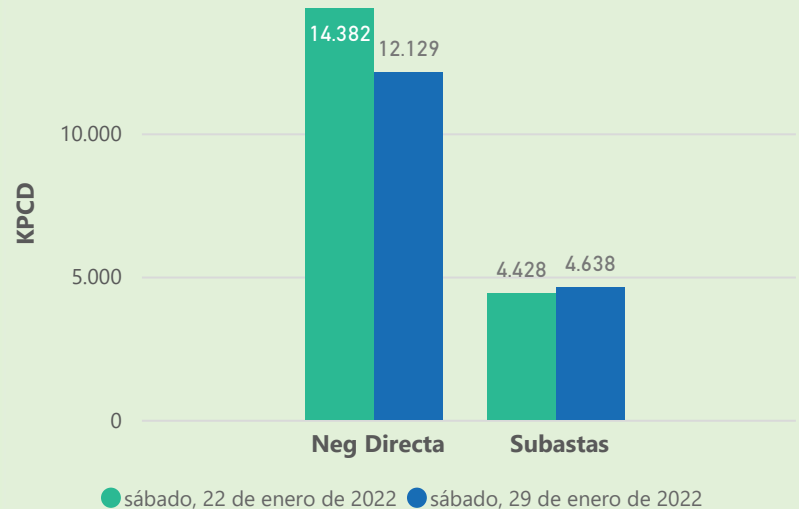
Las posibles diferencias presentadas entre el total de energía inyectada y total de entregas a usuarios finales puede ser ocasionada por almacenamientos en el sistema de transporte (empaquetamientos), pérdidas y consumos no reportados.

MERCADO SECUNDARIO

Suministro

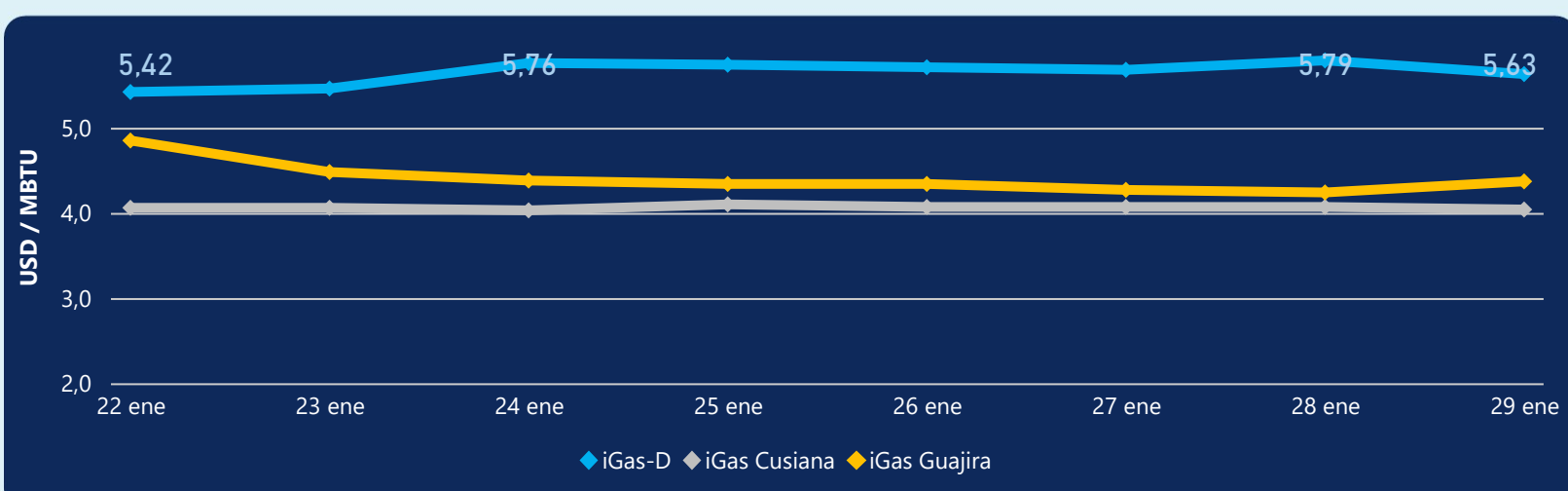


Transporte



Se registraron contratos de suministro, realizados en negociación directa por 32265 MBtud. Por capacidad de transporte se registraron contratos, realizados en negociación directa por 12129 Kpcd y en subastas por 4638 Kpcd. En total la capacidad de transporte registrada fue de 16767 Kpcd.

ÍNDICE DE PRECIOS



El índice i-Gas presenta una reducción del -2,76%, alcanzando un valor de 5,63 USD/MBtu. El índice de precios para entrega en la Guajira presenta un incremento del 3,07%, alcanzando un valor de 4,37 USD/MBtu. El índice de precios para entrega en Cusiana presenta una reducción del -0,74%, alcanzando un valor de 4,04 USD/MBtu.

29 de enero 2022

Henry Hub



4,28

LNG
Japón - Corea



25,28



COMPORTAMIENTO SUBASTA ÚSELO O VÉNDALO DE CORTO PLAZO



Suministro de Gas Natural*

Variación en el número de adjudicaciones

0%

Variación en las cantidades adjudicadas

1566%



*Cálculo realizado comparando el promedio del último y penúltimo día adjudicado



Puntos de Entrega Adjudicados

21 de diciembre de 2021

27 de diciembre de 20...

Punto entrega	Cantidad (MBTUD)	Número de adjudicaciones	Precio* (USD/MBTU)
CUSIANA	12	1	ND

Punto entrega	Cantidad (MBTUD)	Número de adjudicaciones	Precio* (USD/MBTU)
CUSIANA	200	1	ND



Rutas de Transporte Adjudicadas

22 de enero 2022

29 de enero 2022

Ruta	Capacidad (KPCD)	Precio* (USD/KPC)
COGUA - SABANA_F	210	ND
CUSIANA - OCOA	68	ND
CUSIANA - SABANA_F	521	ND
CUSIANA - SEBASTOPOL	55	ND
CUSIANA - VASCONIA	747	ND
LA BELLEZA - COGUA	210	ND
SEBASTOPOL - VASCONIA	991	0,07
VASCONIA - MARIQUITA	1.982	ND

Ruta	Capacidad (KPCD)	Precio* (USD/KPC)
VASCONIA - MARIQUITA	2.065	ND
SEBASTOPOL - VASCONIA	1.027	0,07
LA BELLEZA - COGUA	223	ND
CUSIANA - VASCONIA	870	0,35
CUSIANA - SABANA_F	505	ND
CUSIANA - OCOA	129	ND
COGUA - SABANA_F	223	ND



Capacidad de transporte*

Variación en el número de adjudicaciones

0 %

Variación en las cantidades adjudicadas

5 %



*Cálculo realizado comparando el promedio del día anterior con el mismo día de la semana anterior

* Precios promedio ponderados por cantidad adjudicada.
ND: No disponible por tratarse de una única adjudicación.